

平成29年度

三郷市 一般会計 予算書
特別会計
及び 予算説明書

埼玉県三郷市

目 次

予 算

一般会計

平成 29 年度三郷市一般会計予算	1
-------------------	---

特別会計

平成 29 年度三郷市国民健康保険特別会計予算	381
平成 29 年度三郷市公共下水道事業特別会計予算	427
平成 29 年度三郷市介護保険特別会計予算	459
平成 29 年度三郷市後期高齢者医療特別会計予算	491
平成 29 年度三郷市上水道事業特別会計予算	507

予算説明書

一般会計

1. 一般会計予算説明書	11
1) 補正予算整理表	12
2) 歳入歳出予算事項別明細書	16
3) 款別構成比較表	18
4) 節別一覧表	20
5) 歳入歳出款別構成比較図表	22
6) 歳 入	23
7) 歳 出	57
8) 給与費明細書	358
9) 債務負担行為に関する調書	368
10) 地方債に関する調書	380

特別会計

1. 国民健康保険特別会計予算説明書	387
1) 補正予算整理表	388
2) 歳入歳出予算事項別明細書	392
3) 給与費明細書	422
4) 債務負担行為に関する調書	424
2. 公共下水道事業特別会計予算説明書	433
1) 歳入歳出予算事項別明細書	434
2) 給与費明細書	448
3) 地方債に関する調書	457

3. 介護保険特別会計予算説明書	465
1) 歳入歳出予算事項別明細書	466
2) 給与費明細書	490
4. 後期高齢者医療特別会計予算説明書	497
1) 歳入歳出予算事項別明細書	498
5. 上水道事業特別会計予算説明書	513
1) 予算実施計画	514
2) 予定キャッシュ・フロー計算書	518
3) 給与費明細書	519
4) 債務負担行為に関する調書	526

平成29年度 一 般 会 計 予 算 一 覧 表
特 別 会 計

会 計 名	本年度予算額	前年度予算額	比 較	増 減 率
	千円	千円	千円	%
一 般 会 計	45,910,000	45,620,000	290,000	0.6
特 別 会 計	33,060,683	33,006,819	53,864	0.2
国民健康保険特別会計	19,095,025	19,913,807	△ 818,782	△ 4.1
公共下水道事業特別会計	4,951,595	4,760,596	190,999	4.0
介護保険特別会計	7,768,435	7,164,487	603,948	8.4
後期高齢者医療特別会計	1,245,628	1,167,929	77,699	6.7
合 計	78,970,683	78,626,819	343,864	0.4
上水道事業特別会計				
収益的收入	2,462,265	2,438,725	23,540	1.0
収益の支出	2,342,261	2,304,497	37,764	1.6
資本的收入	602,906	565,423	37,483	6.6
資本の支出	1,193,679	1,156,467	37,212	3.2

平成29年度

三郷市一般会計予算

平成29年度三郷市一般会計予算

平成29年度三郷市一般会計の予算は、次に定めるところによる。

(歳入歳出予算)

第1条 歳入歳出予算の総額は、歳入歳出それぞれ45,910,000千円と定める。

2 歳入歳出予算の款項の区分及び当該区分ごとの金額は、「第1表 歳入歳出予算」による。

(債務負担行為)

第2条 地方自治法(昭和22年法律第67号)第214条の規定により債務を負担する行為をすることができる事項、期間及び限度額は、「第2表 債務負担行為」による。

(地方債)

第3条 地方自治法第230条第1項の規定により起こすことができる地方債の起債の目的、限度額、起債の方法、利率及び償還の方法は、「第3表 地方債」による。

(一時借入金)

第4条 地方自治法第235条の3第2項の規定による一時借入金の借入れの最高額は、3,000,000千円と定める。

(歳出予算の流用)

第5条 地方自治法第220条第2項ただし書の規定により歳出予算の各項の経費の金額を流用することができる場合は、次のとおりと定める。

(1) 各項に計上した給料、職員手当及び共済費(賃金に係る共済費を除く。)

に係る予算額に過不足を生じた場合における同一款内でのこれらの経費の各項の間の流用

平成29年3月 日提出

三郷市長 木津雅晟

第 1 表 歳 入 歳 出 予 算

歳 入

(単位 千円)

款	項	金 額
1. 市 税		20,930,669
	1. 市民税	8,857,607
	2. 固定資産税	9,569,367
	3. 軽自動車税	173,699
	4. 市たばこ税	1,409,995
	5. 都市計画税	920,001
2. 地方譲与税		265,000
	1. 地方揮発油譲与税	85,000
	2. 自動車重量譲与税	180,000
3. 利子割交付金		20,000
	1. 利子割交付金	20,000
4. 配当割交付金		90,000
	1. 配当割交付金	90,000
5. 株式等譲渡所得割交付金		50,000
	1. 株式等譲渡所得割交付金	50,000
6. 地方消費税交付金		2,000,000
	1. 地方消費税交付金	2,000,000
7. 自動車取得税交付金		80,000
	1. 自動車取得税交付金	80,000
8. 地方特例交付金		130,000
	1. 地方特例交付金	130,000
9. 地方交付税		700,000
	1. 地方交付税	700,000
10. 交通安全対策特別交付金		21,394
	1. 交通安全対策特別交付金	21,394
11. 分担金及び負担金		599,971
	1. 負担金	599,971
12. 使用料及び手数料		383,307
	1. 使用料	272,066
	2. 手数料	111,241
13. 国庫支出金		8,427,859

(単位 千円)

款	項	金額
	1. 国庫負担金	7,140,191
	2. 国庫補助金	1,246,397
	3. 委託金	41,271
14. 県支出金		2,617,111
	1. 県負担金	1,526,919
	2. 県補助金	878,362
	3. 委託金	211,830
15. 財産収入		8,633
	1. 財産運用収入	8,633
16. 寄附金		2,176
	1. 寄附金	2,176
17. 繰入金		1,600,000
	1. 基金繰入金	1,600,000
18. 繰越金		1,300,000
	1. 繰越金	1,300,000
19. 諸収入		1,979,380
	1. 延滞金、加算金及び過料	90,001
	2. 市預金利子	1,000
	3. 貸付金元利収入	804,009
	4. 受託事業収入	32,644
	5. 雑入	1,051,726
20. 市債		4,704,500
	1. 市債	4,704,500
歳入合計		45,910,000

歳 出

(単位 千円)

款	項	金 額
1. 議会費		303,585
	1. 議会費	303,585
2. 総務費		5,113,127
	1. 総務管理費	4,072,401
	2. 徴税費	604,481
	3. 戸籍住民基本台帳費	272,770
	4. 選挙費	119,453
	5. 統計調査費	13,628
	6. 監査委員費	30,394
3. 民生費		20,153,127
	1. 社会福祉費	7,325,570
	2. 児童福祉費	8,162,881
	3. 生活保護費	4,664,063
	4. 災害救助費	613
4. 衛生費		2,533,348
	1. 保健衛生費	1,239,534
	2. 清掃費	1,293,814
5. 労働費		166,296
	1. 労働諸費	166,296
6. 農林水産業費		135,251
	1. 農業費	135,251
7. 商工費		365,350
	1. 商工費	365,350
8. 土木費		7,038,047
	1. 土木管理費	197,505
	2. 道路橋りょう費	923,233
	3. 河川費	1,178,815
	4. 都市計画費	4,711,235
	5. 住宅費	27,259
9. 消防費		1,560,276
	1. 消防費	1,560,276

(単位 千円)

款	項	金額		
10. 教育費		3,477,545		
	1. 教育総務費	481,514		
	2. 小学校費	559,567		
	3. 中学校費	422,487		
	4. 幼稚園費	232,801		
	5. 社会教育費	524,894		
	6. 保健体育費	1,256,282		
11. 公債費		4,923,689		
	1. 公債費	4,923,689		
12. 諸支出金		40,359		
	1. 開発公社費	39,875		
	2. 基金費	484		
13. 予備費		100,000		
	1. 予備費	100,000		
歳	出	合	計	45,910,000

第 2 表 債 務 負 担 行 為

(単位 千円)

事 項	期 間	限 度 額
1 埼玉県信用保証協会に対する損失補償	契約締結の日から 解約の日まで	代位弁済元金から中小企業信用保険法により受領した保険金を控除した額の50%と、埼玉県信用保証協会が代位弁済に際して金融機関に支払う利息額との合計額。 ただし、埼玉県信用保証協会の責によらず保険金を受領できないときは、埼玉県信用保証協会が代位弁済に際して金融機関に支払う代位弁済元金及び利息額の合計額。
2 会議録等作成業務委託事業	平成29年度から 平成30年度まで	1,098
3 公文書保管業務委託事業	平成29年度から 平成34年度まで	14,767
4 情報システム機器借上事業	平成29年度から 平成34年度まで	187,853
5 電子申請共同システム業務委託事業	平成29年度から 平成32年度まで	726
6 三郷中央地区交流施設整備等事業	平成29年度から 平成61年度まで	1,670,000
7 出退勤管理システム借上事業	平成29年度から 平成34年度まで	6,911
8 財務会計システム借上事業	平成29年度から 平成32年度まで	43,486
9 納付呼びかけセンター業務委託事業	平成29年度から 平成30年度まで	1,200
10 土地台帳管理システム借上事業	平成29年度から 平成34年度まで	2,092
11 不況対策特別補助事業	平成29年度から 平成30年度まで	中小企業事業資金融資事業のうち、三郷市中小企業融資条例に規定する資金融資の利息額。(ただし延滞利子額は除く。)
12 環境影響評価業務委託事業	平成29年度から 平成31年度まで	80,000
13 三郷市陸上競技場完成式典委託事業	平成29年度から 平成30年度まで	7,000
14 消防・防災総合庁舎電話設備借上事業	平成29年度から 平成30年度まで	90

(単位 千円)

事 項	期 間	限 度 額
15 救急統計システム借上事業	平成29年度から 平成34年度まで	8,239
16 自動体外式除細動器(AED)借上事業	平成29年度から 平成34年度まで	8,602
17 小・中学校自動体外式除細動器 (AED)借上事業	平成29年度から 平成34年度まで	6,768
18 学校給食総合管理システム借上事業	平成29年度から 平成34年度まで	247
19 平成29年度に三郷市土地開発公社 が銀行その他から借り入れる事業資 金等に対する債務保証	平成29年度から 借入期間満了まで	三郷市土地開発公社が借り入れた資 金の元金及び利子の合計額

第 3 表 地 方 債

(単位 千円)

起 債 の 目 的	限 度 額	起 債 の 方 法	利 率	償 還 の 方 法
1 公共施設整備事業	38,200	普通貸借 又は 証券発行	年5.0%以内 (ただし、利率見 直し方式で借り 入れる資金につ いて、利率の見 直しを行った後 においては、当 該見直し後の利率)	政府資金及び機構資金に ついては、その融通条件に よる。 また、銀行その他の場合は その債権者と協議した融通 条件による。 ただし、市財政の都合に より期間を短縮し、若しくは 繰上償還し、又は低利債に 借換えることができる。
2 公共設備整備事業	77,400	同 上	同 上	同 上
3 児童福祉施設整備事業	208,700	同 上	同 上	同 上
4 道路橋りょう整備事業	314,900	同 上	同 上	同 上
5 排水ポンプ場等整備事業	124,200	同 上	同 上	同 上
6 河川等整備事業	634,400	同 上	同 上	同 上
7 都市計画街路整備事業	467,100	同 上	同 上	同 上
8 公園整備事業	1,379,500	同 上	同 上	同 上
9 消防施設整備事業	134,900	同 上	同 上	同 上
10 学校教育施設整備事業	179,000	同 上	同 上	同 上
11 学校教育設備整備事業	38,700	同 上	同 上	同 上
12 保健体育施設整備事業	7,500	同 上	同 上	同 上
13 臨時財政対策債	1,100,000	同 上	同 上	同 上
計	4,704,500			

平成29年度

一般説明

三郷市一般会計予算
説明書

一般会計補正予算整理表

歳入

款	当初予算額	号数	1号	2号
		提出年月日 議決年月日 議決番号		
1 市 税	20,930,669	補正額 現計		
2 地 方 譲 与 税	265,000	補正額 現計		
3 利 子 割 交 付 金	20,000	補正額 現計		
4 配 当 割 交 付 金	90,000	補正額 現計		
5 株式等譲渡所得割交付金	50,000	補正額 現計		
6 地方消費税交付金	2,000,000	補正額 現計		
7 自動車取得税交付金	80,000	補正額 現計		
8 地方特例交付金	130,000	補正額 現計		
9 地 方 交 付 税	700,000	補正額 現計		
10 交通安全対策特別交付金	21,394	補正額 現計		
11 分担金及び負担金	599,971	補正額 現計		
12 使用料及び手数料	383,307	補正額 現計		
13 国 庫 支 出 金	8,427,859	補正額 現計		
14 県 支 出 金	2,617,111	補正額 現計		
15 財 産 収 入	8,633	補正額 現計		
16 寄 附 金	2,176	補正額 現計		
17 繰 入 金	1,600,000	補正額 現計		
18 繰 越 金	1,300,000	補正額 現計		
19 諸 収 入	1,979,380	補正額 現計		
20 市 債	4,704,500	補正額 現計		
歳 入 合 計	45,910,000	補正額 現計		

歳 出

款	当初予算額	号 数	1 号	2 号
		提出年月日		
		議決年月日		
		議決番号		
1 議 会 費	303,585	補正額 現計		
2 総 務 費	5,113,127	補正額 現計		
3 民 生 費	20,153,127	補正額 現計		
4 衛 生 費	2,533,348	補正額 現計		
5 労 働 費	166,296	補正額 現計		
6 農 林 水 産 業 費	135,251	補正額 現計		
7 商 工 費	365,350	補正額 現計		
8 土 木 費	7,038,047	補正額 現計		
9 消 防 費	1,560,276	補正額 現計		
10 教 育 費	3,477,545	補正額 現計		
11 公 債 費	4,923,689	補正額 現計		
12 諸 支 出 金	40,359	補正額 現計		
13 予 備 費	100,000	補正額 現計		
歳 出 合 計	45,910,000	補正額 現計		

(単位 千円)

3号	4号	5号	6号	7号	8号

歳入歳出予算事項別明細書

1 総括
歳入

(単位 千円)

款	本年度予算額	前年度予算額	比較
1. 市税	20,930,669	20,426,087	504,582
2. 地方譲与税	265,000	255,000	10,000
3. 利子割交付金	20,000	25,000	△5,000
4. 配当割交付金	90,000	120,000	△30,000
5. 株式等譲渡所得割交付金	50,000	80,000	△30,000
6. 地方消費税交付金	2,000,000	2,000,000	0
7. 自動車取得税交付金	80,000	50,000	30,000
8. 地方特例交付金	130,000	120,000	10,000
9. 地方交付税	700,000	1,200,000	△500,000
10. 交通安全対策特別交付金	21,394	21,429	△35
11. 分担金及び負担金	599,971	593,250	6,721
12. 使用料及び手数料	383,307	388,333	△5,026
13. 国庫支出金	8,427,859	8,765,826	△337,967
14. 県支出金	2,617,111	2,485,853	131,258
15. 財産収入	8,633	8,868	△235
16. 寄附金	2,176	1,676	500
17. 繰入金	1,600,000	1,563,236	36,764
18. 繰越金	1,300,000	1,000,000	300,000
19. 諸収入	1,979,380	1,710,642	268,738
20. 市債	4,704,500	4,804,800	△100,300
歳入合計	45,910,000	45,620,000	290,000

歳 出

(単位 千円)

款	本年度 予算額	前年度 予算額	比 較	本年度予算額の財源内訳			
				特 定 財 源			一 般 財 源
				国県支出金	地方債	その他	
1. 議会費	303,585	318,712	△15,127				303,585
2. 総務費	5,113,127	5,084,180	28,947	234,550	107,400	570,022	4,201,155
3. 民生費	20,153,127	19,653,659	499,468	9,710,142	208,700	716,853	9,517,432
4. 衛生費	2,533,348	2,683,806	△150,458	32,289		173,171	2,327,888
5. 労働費	166,296	167,141	△845			148,001	18,295
6. 農林水産業費	135,251	135,414	△163	2,428		775	132,048
7. 商工費	365,350	357,179	8,171	2,000		188,000	175,350
8. 土木費	7,038,047	5,575,443	1,462,604	955,826	2,944,300	384,987	2,752,934
9. 消防費	1,560,276	1,538,631	21,645		134,900	18,242	1,407,134
10. 教育費	3,477,545	5,509,951	△2,032,406	88,431	209,200	517,996	2,661,918
11. 公債費	4,923,689	4,450,564	473,125	885		167,313	4,755,491
12. 諸支出金	40,359	45,320	△4,961			484	39,875
13. 予備費	100,000	100,000	0				100,000
歳 出 合 計	45,910,000	45,620,000	290,000	11,026,551	3,604,500	2,885,844	28,393,105

款 別 構 成 比 較 表

歳 入

(単位 千円, %)

款	本年度予算額		前年度予算額		比較	
	金額	構成比	金額	構成比	金額	増減率
1. 市 税	20,930,669	45.6	20,426,087	44.8	504,582	2.5
2. 地方譲与税	265,000	0.6	255,000	0.6	10,000	3.9
3. 利子割交付金	20,000	0.0	25,000	0.1	△5,000	△ 20.0
4. 配当割交付金	90,000	0.2	120,000	0.3	△30,000	△ 25.0
5. 株式等譲渡所得割交付金	50,000	0.1	80,000	0.2	△30,000	△ 37.5
6. 地方消費税交付金	2,000,000	4.4	2,000,000	4.4	0	0.0
7. 自動車取得税交付金	80,000	0.2	50,000	0.1	30,000	60.0
8. 地方特例交付金	130,000	0.3	120,000	0.3	10,000	8.3
9. 地方交付税	700,000	1.5	1,200,000	2.6	△500,000	△ 41.7
10. 交通安全対策特別交付金	21,394	0.0	21,429	0.0	△35	△ 0.2
11. 分担金及び負担金	599,971	1.3	593,250	1.3	6,721	1.1
12. 使用料及び手数料	383,307	0.8	388,333	0.9	△5,026	△ 1.3
13. 国庫支出金	8,427,859	18.4	8,765,826	19.2	△337,967	△ 3.9
14. 県支出金	2,617,111	5.7	2,485,853	5.4	131,258	5.3
15. 財産収入	8,633	0.0	8,868	0.0	△235	△ 2.6
16. 寄附金	2,176	0.0	1,676	0.0	500	29.8
17. 繰入金	1,600,000	3.5	1,563,236	3.4	36,764	2.4
18. 繰越金	1,300,000	2.8	1,000,000	2.2	300,000	30.0
19. 諸収入	1,979,380	4.3	1,710,642	3.7	268,738	15.7
20. 市 債	4,704,500	10.3	4,804,800	10.5	△100,300	△ 2.1
歳 入 合 計	45,910,000	100.0	45,620,000	100.0	290,000	0.6

歳 出

(単位 千円, %)

款	本年度予算額		前年度予算額		比較	
	金額	構成比	金額	構成比	金額	増減率
1. 議会費	303,585	0.7	318,712	0.7	△15,127	△ 4.7
2. 総務費	5,113,127	11.1	5,084,180	11.1	28,947	0.6
3. 民生費	20,153,127	43.9	19,653,659	43.1	499,468	2.5
4. 衛生費	2,533,348	5.5	2,683,806	5.9	△150,458	△ 5.6
5. 労働費	166,296	0.4	167,141	0.4	△845	△ 0.5
6. 農林水産業費	135,251	0.3	135,414	0.3	△163	△ 0.1
7. 商工費	365,350	0.8	357,179	0.8	8,171	2.3
8. 土木費	7,038,047	15.3	5,575,443	12.2	1,462,604	26.2
9. 消防費	1,560,276	3.4	1,538,631	3.4	21,645	1.4
10. 教育費	3,477,545	7.6	5,509,951	12.1	△2,032,406	△ 36.9
11. 公債費	4,923,689	10.7	4,450,564	9.7	473,125	10.6
12. 諸支出金	40,359	0.1	45,320	0.1	△4,961	△ 10.9
13. 予備費	100,000	0.2	100,000	0.2	0	0.0
歳 出 合 計	45,910,000	100.0	45,620,000	100.0	290,000	0.6

平成 29 年 度 一 般


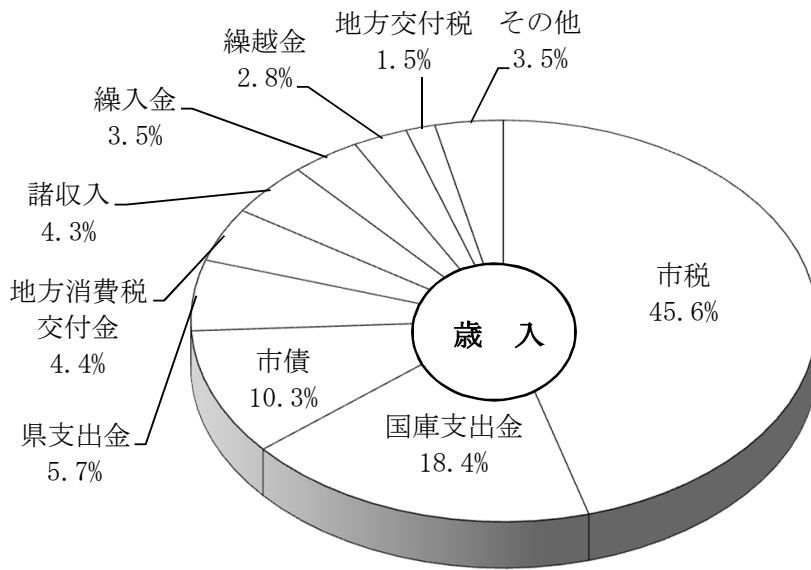
節		款	議 会 費	総 務 費	民 生 費	衛 生 費	労 働 費	農 林 水 産 業 費	商 工 費
人 件 費	報 酬		118,520	36,436	10,330	461	814	8,580	197
	給 料		32,201	862,175	878,631	172,179	0	42,020	33,070
	職 員 手 当 等		69,376	555,516	486,179	102,936	0	26,302	22,606
	共 済 費		52,778	403,287	288,033	58,835	0	13,453	11,828
	退 職 手 当 負 担 金		0	605,000	0	0	0	0	0
	災 害 補 償 費		0	350	0	0	0	0	0
	計		272,875	2,462,764	1,663,173	334,411	814	90,355	67,701
消 物 件 費	賃 金		0	69,905	384,973	30,488	0	1,050	3,154
	旅 費		7,893	9,529	2,928	605	311	2,391	545
	交 際 費		1,100	1,815	0	0	0	15	0
	需 用 費		9,024	390,096	155,595	215,133	160	7,151	1,268
	役 務 費		0	125,169	29,628	4,863	622	556	291
	委 託 料		5,081	863,622	2,645,793	1,381,884	7,710	4,371	19,504
	使用料及び賃借料		30	294,179	18,729	4,315	30	672	5,012
	原 材 料 費		0	348	1,025	1,547	0	50	0
	備 品 購 入 費		150	9,510	6,555	5,994	0	0	0
計		23,278	1,764,173	3,245,226	1,644,829	8,833	16,256	29,774	
的 そ の 他 公 課 費	報 償 費		75	8,060	45,845	27,775	1,212	790	465
	貸 付 金		0	0	1	0	148,350	0	188,000
	投 資 及 び 出 資 金		0	0	0	0	0	0	0
	積 立 金		0	297,968	0	0	0	0	0
	寄 附 金		0	0	0	0	0	0	0
	公 課 費		0	907	0	0	0	0	0
	計		75	306,935	45,846	27,775	149,562	790	188,465
費	負担金補助及び交付金		7,357	433,150	4,336,747	526,221	7,087	27,850	76,210
	扶 助 費		0	0	8,607,667	0	0	0	0
	補償補填及び賠償金		0	5	40	52	0	0	3,200
	償還金利子及び割引料		0	70,050	20	60	0	0	0
	繰 出 金		0	0	2,154,408	0	0	0	0
	予 備 費		0	0	0	0	0	0	0
	計		7,357	503,205	15,098,882	526,333	7,087	27,850	79,410
合 計		303,585	5,037,077	20,053,127	2,533,348	166,296	135,251	365,350	
投 資 的 経 費	工 事 請 負 費		0	76,050	100,000	0	0	0	0
	公 有 財 産 購 入 費		0	0	0	0	0	0	0
	合 計		0	76,050	100,000	0	0	0	0
総 計		303,585	5,113,127	20,153,127	2,533,348	166,296	135,251	365,350	

会 計 節 別 一 覧 表

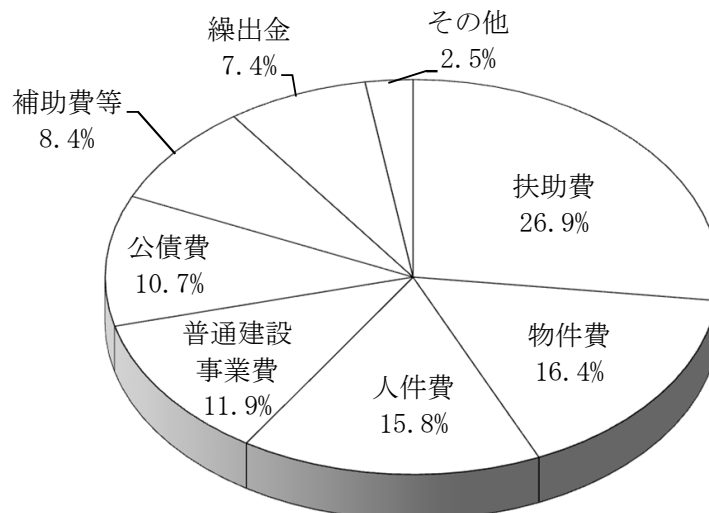
(単位 千円, %)

土 木 費	消 防 費	教 育 費	公 債 費	諸 支 出 金	予 備 費	本 年 度 合 計	構 成 比	前 年 度 合 計	増 減 率
627	21,822	48,371	0	0	0	246,158	0.5	236,401	4.1
308,159	587,500	380,781	0	0	0	3,296,716	7.2	3,259,940	1.1
183,373	429,011	222,963	0	0	0	2,098,262	4.6	2,100,668	△ 0.1
103,531	203,205	123,983	0	0	0	1,258,933	2.7	1,268,104	△ 0.7
0	0	0	0	0	0	605,000	1.3	640,000	△ 5.5
0	1	50	0	0	0	401	0.0	401	0.0
595,690	1,241,539	776,148	0	0	0	7,505,470	16.3	7,505,514	△ 0.0
4,399	1,884	149,803	0	0	0	645,656	1.4	709,918	△ 9.1
726	10,319	6,893	0	0	0	42,140	0.1	44,073	△ 4.4
0	70	330	0	0	0	3,330	0.0	3,330	0.0
220,192	66,977	997,504	0	0	0	2,063,100	4.5	2,191,994	△ 5.9
12,568	16,262	92,704	0	0	0	282,663	0.6	290,926	△ 2.8
645,565	27,021	591,651	0	0	0	6,192,202	13.5	6,121,191	1.2
17,946	20,114	184,793	0	0	0	545,820	1.2	515,128	6.0
20,078	989	1,741	0	0	0	25,778	0.1	28,510	△ 9.6
96,796	14,962	66,231	0	0	0	200,198	0.4	190,444	5.1
1,018,270	158,598	2,091,650	0	0	0	10,000,887	21.8	10,095,514	△ 0.9
4,710	1,649	20,539	0	0	0	111,120	0.2	107,572	3.3
0	0	6,150	0	0	0	342,501	0.8	342,501	0.0
0	0	0	0	0	0	0	0.0	0	0.0
0	0	0	0	484	0	298,452	0.7	248,261	20.2
0	0	0	0	0	0	0	0.0	0	0.0
112	1,160	0	0	0	0	2,179	0.0	2,338	△ 6.8
4,822	2,809	26,689	0	484	0	754,252	1.7	700,672	7.6
57,523	23,326	279,986	0	39,875	0	5,815,332	12.7	5,964,251	△ 2.5
0	0	82,061	0	0	0	8,689,728	18.9	8,441,075	2.9
181,912	4	2	0	0	0	185,215	0.4	177,804	4.2
0	0	6,009	4,923,689	0	0	4,999,828	10.9	4,526,703	10.5
1,220,000	4,000	0	0	0	0	3,378,408	7.4	3,289,280	2.7
0	0	0	0	0	100,000	100,000	0.2	100,000	0.0
1,459,435	27,330	368,058	4,923,689	39,875	100,000	23,168,511	50.5	22,499,113	3.0
3,078,217	1,430,276	3,262,545	4,923,689	40,359	100,000	41,429,120	90.3	40,800,813	1.5
3,488,130	130,000	215,000	0	0	0	4,009,180	8.7	4,247,687	△ 5.6
471,700	0	0	0	0	0	471,700	1.0	571,500	△ 17.5
3,959,830	130,000	215,000	0	0	0	4,480,880	9.7	4,819,187	△ 7.0
7,038,047	1,560,276	3,477,545	4,923,689	40,359	100,000	45,910,000	100.0	45,620,000	0.6

歳入歳出款別構成比較図表



性質別歳出内訳表



(注) 性質別歳出内訳表は、地方財政状況調査の手法による。