

【こうさく】^{ぎゅうにゅう}牛乳パックヨーヨー

【ざいりょう】^{ぎゅうにゅう}牛乳パック1本・^{ほん}輪ゴム3こ *あれば、^{おりがみ}おりがみ4まい

【どうぐ】 はさみ・セロテープ・ホチキス *ほかに^{じょうぎ}定規とマジックがあると、べんりです

つくいかた

1 ^{ぎゅうにゅう}牛乳パックを^{そこ}底から15センチのところ
で切る

*15センチは、^{じょうぎ}定規で計ってマジックで
^{しるし}印をつけるといいです

*^{じょうぎ}定規がなければ、^{おりがみ}おりがみをあてて切る



2 ^{ぎゅうにゅう}牛乳パックの4つの^{かど}角をすべて切る


3 切りひらくと、^{じゅうじがた}十字型になります





4 ^{ぎゅうにゅう}牛乳パックの^{がら}柄がある面を^{めん}表にする




5 ^{ぎゅうにゅう}牛乳パックのはしに、^{おりがみ}おりがみをあわせてセロテープで3ヶ所くらいとめる




6 ^{ぎゅうにゅう}牛乳パックをひっくり返して、^{かえ}はみ出し^だているおりがみをおって、^{ぜんたい}全体をセロテープでとめる



7 ^{ぎゅうにゅう}牛乳パックにすべてのおりがみをはる



8 ^{がら}柄がない面（^{めん}牛乳パックの^{うちがわ}内側）が、^{おもて}表を向くようにして、ホチキスでとめる



9 ^{そこ}底のおりがみをセロテープでとめる



10 ^{さいご}最後に輪ゴムをホチキスでとめて、^{ぎゅうにゅう}牛乳パックを丸くなるよう^{まと}整えたら、できあがり！

