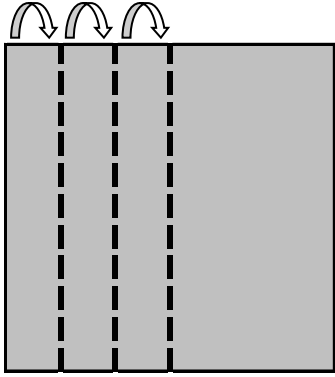
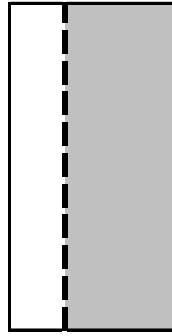


『ふきながし』のつくりかた

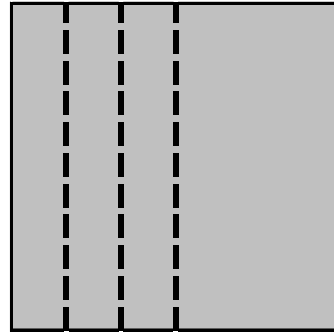
① 1センチに3かい折りまげる



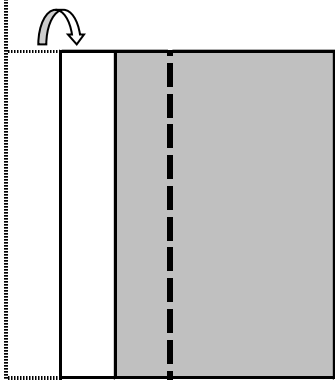
②



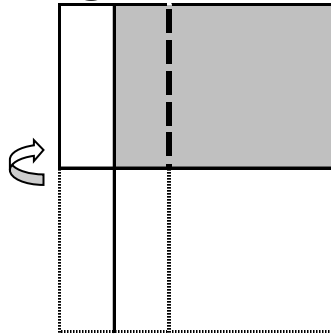
③ おりまげたおりがみを、ひろげる



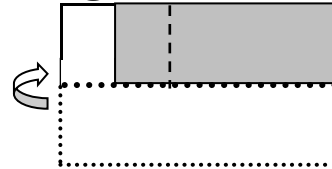
④ 1回おりまげる



⑤ 半分に折る




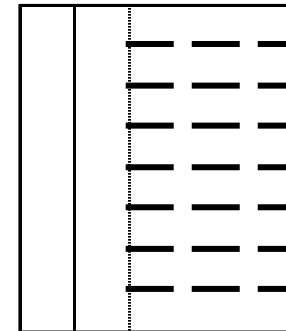
⑥ また半分に




⑦ またまた半分に



⑧  のところをハサミできる

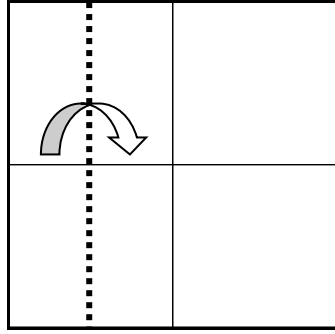
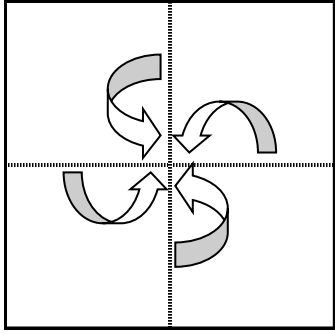


⑨ くるんとおって、
のり付けしたらできあがり



『こいのぼり』のつくりかた

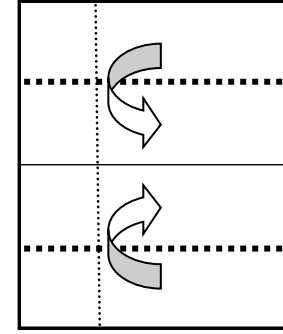
- ① たてよこ はんぶんにおいて ② てんせんで おる
おりめをつけて もとにもどす



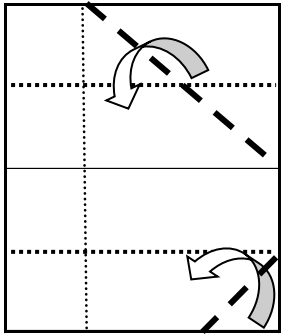
- ③ うらがえす



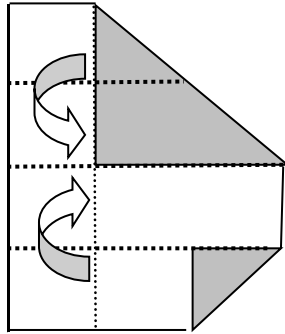
- ④ まんなかに むけて
てんせんで おる



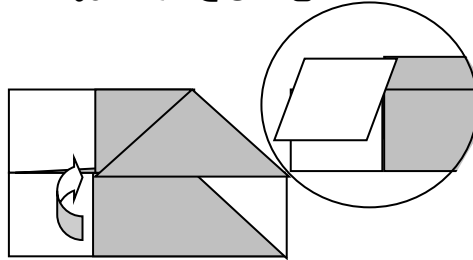
- ⑤ てんせんでおる



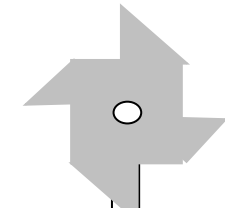
- ⑥ まんなかに むけて
てんせんで おる



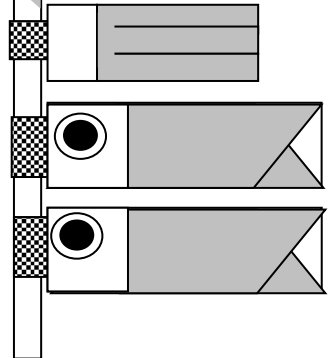
- ⑦ したから うえに
おって さしこむ



- ⑧ うらがえす

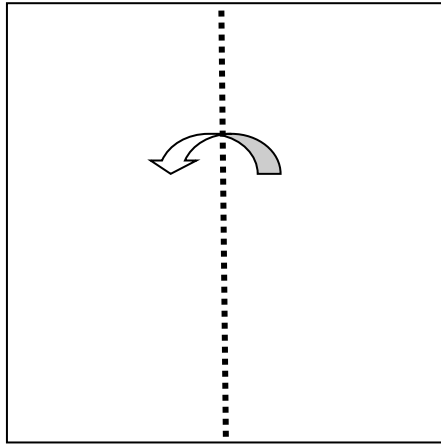


めと もようをかいて
できあがり

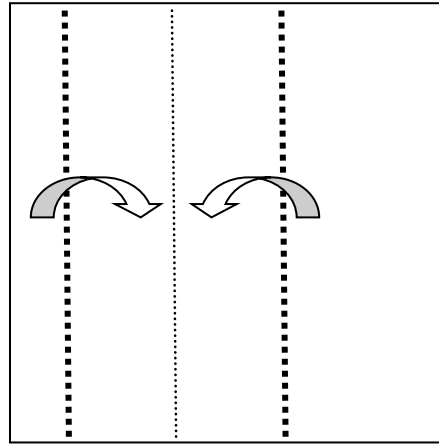


『かざぐるま』のつくりかた

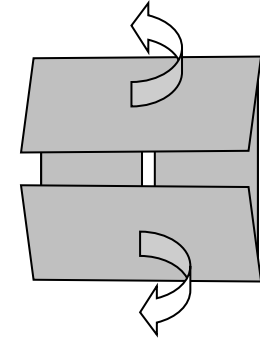
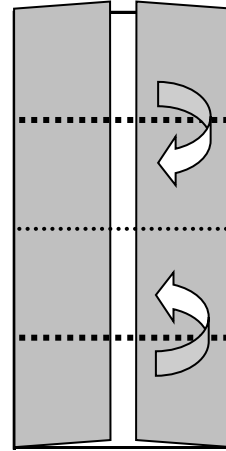
① はんぶんにおって
おりめをつけて もどす



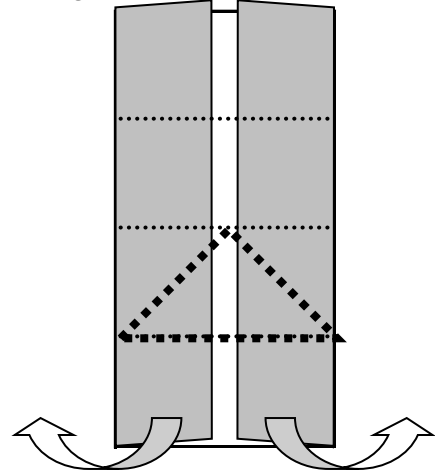
② まんなかにむけて
てんせんで おる



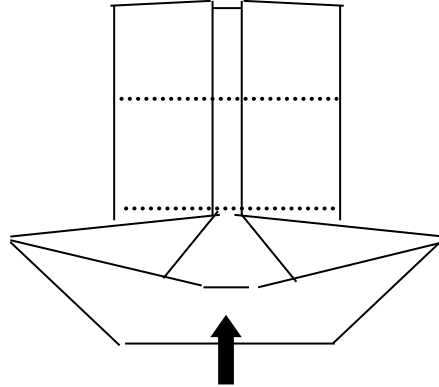
③ てんせんで おる ④ おったら もどす



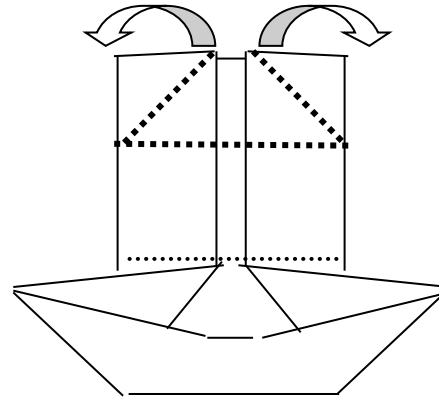
⑤ かどを ひらきながら
まえに おる



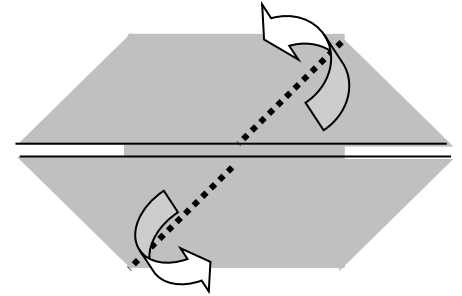
⑥ まえに ふくろをつぶす



⑦ したと おなじように つぶす



⑧ てんせんで おる



⑨ まんなかに
シールをはって
できあがり

