



スマートフォンのアプリで参加される方



1 「コバトン健康マイレージアプリ」をダウンロード!

iPhone(アイフォン)ご利用の方

App Store からダウンロード



Android(アンドロイド)ご利用の方

Google Play で手に入れよう



二次元コードからアプリをダウンロード!



- ①お使いのスマートフォンにある、左記アイコンのいずれかを押す。
- ② **コバトン健康マイレージ** と検索
- ③「インストール」を押す。
- ④ダウンロードが完了したら、「開く」を押す。




2 利用規約等を確認して、同意する



①「新規登録」を押す



②2つの確認欄にチェックを入れて「同意して次に進む」を押す

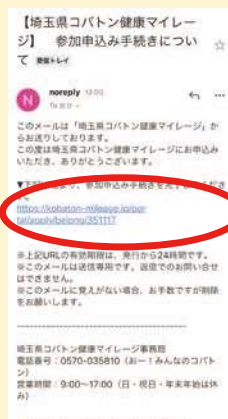


③利用規約を確認して「同意して次に進む」を押す

3 認証コードを入力する



①スマートフォンで受診可能なメールアドレスを入力して「認証コードを送信する」を押す



②登録したメールアドレスに数字6桁の「認証コード」が記載されたメールが届く



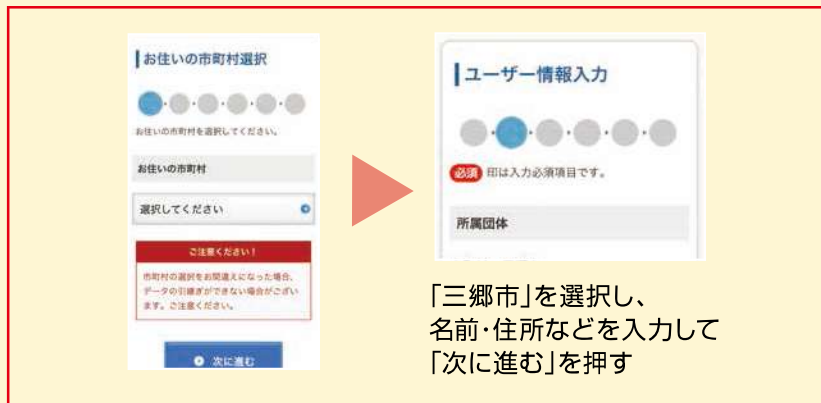
③マイレージアプリに戻り「認証コード」を入力して「認証する」を押す



4 所属団体とユーザー情報を登録する



「お住まいの市町村から」を選択



「三郷市」を選択し、名前・住所などを入力して「次に進む」を押す

5 寄付・メールマガジン配信を選択する



賞品の「寄付設定」と「メールマガジン設定」を選択して「次に進む」を押す



寄付設定は、当選賞品を受け取るか、県を通じてボランティア団体等に寄付するかを選べるよ!



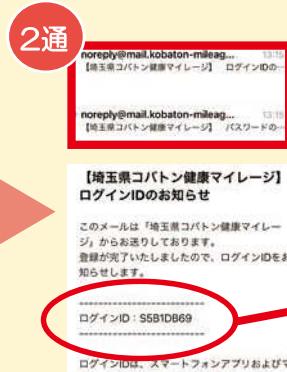
6 ログインID・パスワード発行、利用開始!



①入力内容を確認して「この内容で送信する」を押す



②登録完了! 「ログイン画面へ」を押す



③登録したメールアドレスに2通に分けて送られてくる「ログインID」と「パスワード」をコピーして、アプリの各欄にペースト(貼り付け)する

コピー&ペースト!