平成３１年度

三 郷 市 一般会計 特別会計 予 算 書
及 び 予 算 説 明 書

埼 玉 県 三 郷 市

目　　次

予　　算

一般会計

平成 31 年度三郷市一般会計予算 …… 1

特別会計

平成 31 年度三郷市国民健康保険特別会計予算 …… 399

平成 31 年度三郷市公共下水道事業特別会計予算 …… 443

平成 31 年度三郷市介護保険特別会計予算 …… 475

平成 31 年度三郷市後期高齢者医療特別会計予算 …… 507

平成 31 年度三郷市上水道事業特別会計予算 …… 523

予算説明書

一般会計

１．一般会計予算説明書 …… 13

１）補正予算整理表 …… 14

２）歳入歳出予算事項別明細書 …… 18

３）款別構成比較表 …… 20

４）節別一覧表 …… 22

５）歳入歳出款別構成比較図表 …… 24

６）歳　　入 …… 25

７）歳　　出 …… 63

８）給与費明細書 …… 376

９）継続費に関する調書 …… 386

10）債務負担行為に関する調書 …… 388

11）地方債に関する調書 …… 398

特別会計

１．国民健康保険特別会計予算説明書 …… 405

１）補正予算整理表 …… 406

２）歳入歳出予算事項別明細書 …… 410

３）給与費明細書 …… 438

４）債務負担行為に関する調書 …… 440

２．公共下水道事業特別会計予算説明書 …… 449

１）歳入歳出予算事項別明細書 …… 450

２）給与費明細書 …… 464

３）地方債に関する調書 …… 473

３．介護保険特別会計予算説明書 …… 481
１）歳入歳出予算事項別明細書 …… 482
２）給与費明細書 …… 506
４．後期高齢者医療特別会計予算説明書 …… 513
１）歳入歳出予算事項別明細書 …… 514
５．上水道事業特別会計予算説明書 …… 529
１）予算実施計画 …… 530
２）予定キャッシュ・フロー計算書 …… 534
３）給与費明細書 …… 535
４）継続費に関する調書 …… 542
５）債務負担行為に関する調書 …… 544

平成３１年度　一般会計／特別会計　予算一覧表

会計名	本年度予算額	前年度予算額	比較	増減率
	千円	千円	千円	%
一般会計	50,000,000	46,100,000	3,900,000	8.5
特別会計	30,293,161	30,920,067	△ 626,906	△ 2.0
国民健康保険特別会計	14,535,198	15,892,292	△ 1,357,094	△ 8.5
公共下水道事業特別会計	5,056,969	5,060,291	△ 3,322	△ 0.1
介護保険特別会計	9,246,873	8,567,527	679,346	7.9
後期高齢者医療特別会計	1,454,121	1,399,957	54,164	3.9
合計	80,293,161	77,020,067	3,273,094	4.2
上水道事業特別会計				
収益的収入	2,576,984	2,496,441	80,543	3.2
収益的支出	2,434,603	2,361,851	72,752	3.1
資本的収入	1,182,820	783,420	399,400	51.0
資本的支出	1,848,658	1,452,625	396,033	27.3

平成３１年度

三 郷 市 一 般 会 計 予 算

議案第　　号

平成３１年度三郷市一般会計予算

平成３１年度三郷市一般会計の予算は、次に定めるところによる。

（歳入歳出予算）

第１条　歳入歳出予算の総額は、歳入歳出それぞれ５０，０００，０００千円と定める。

２　歳入歳出予算の款項の区分及び当該区分ごとの金額は、「第１表　歳入歳出予算」による。

（継続費）

第２条　地方自治法（昭和２２年法律第６７号）第２１２条第１項の規定による継続費の経費の総額及び年割額は、「第２表　継続費」による。

（債務負担行為）

第３条　地方自治法第２１４条の規定により債務を負担する行為をすることができる事項、期間及び限度額は、「第３表　債務負担行為」による。

（地方債）

第４条　地方自治法第２３０条第１項の規定により起こすことができる地方債の起債の目的、限度額、起債の方法、利率及び償還の方法は、「第４表　地方債」による。

（一時借入金）

第５条　地方自治法第２３５条の３第２項の規定による一時借入金の借入れの最高額は、３，０００，０００千円と定める。

（歳出予算の流用）

第６条　地方自治法第２２０条第２項ただし書の規定により歳出予算の各項の経費の金額を流用することができる場合は、次のとおりと定める。

(1) 各項に計上した給料、職員手当及び共済費（賃金に係る共済費を除く。）に係る予算額に過不足を生じた場合における同一款内でのこれらの経費の各項の間の流用

平成３１年　３　月　　日提出

三郷市長　　木　津　雅　晟

第　1　表　　歳　入　歳　出　予　算

歳　入　　（単位　　千円）

款	項	金　　額
1. 市　税		21,519,647
	1. 市民税	9,388,380
	2. 固定資産税	9,728,730
	3. 軽自動車税	193,041
	4. 市たばこ税	1,300,000
	5. 都市計画税	909,496
2. 地方譲与税		265,000
	1. 地方揮発油譲与税	75,000
	2. 自動車重量譲与税	190,000
3. 利子割交付金		15,000
	1. 利子割交付金	15,000
4. 配当割交付金		75,000
	1. 配当割交付金	75,000
5. 株式等譲渡所得割交付金		75,000
	1. 株式等譲渡所得割交付金	75,000
6. 地方消費税交付金		2,350,000
	1. 地方消費税交付金	2,350,000
7. 自動車取得税交付金		50,000
	1. 自動車取得税交付金	50,000
8. 環境性能割交付金		20,000
	1. 環境性能割交付金	20,000
9. 地方特例交付金		200,000
	1. 地方特例交付金	200,000
10. 地方交付税		810,000
	1. 地方交付税	810,000
11. 交通安全対策特別交付金		20,810
	1. 交通安全対策特別交付金	20,810
12. 分担金及び負担金		708,806
	1. 負担金	708,806
13. 使用料及び手数料		405,414
	1. 使用料	293,480

（単位　千円）

款	項	金　額
	2. 手数料	111,934
14. 国庫支出金		9,493,165
	1. 国庫負担金	7,716,287
	2. 国庫補助金	1,737,532
	3. 委託金	39,346
15. 県支出金		3,328,122
	1. 県負担金	1,803,297
	2. 県補助金	821,290
	3. 委託金	703,535
16. 財産収入		21,452
	1. 財産運用収入	21,452
17. 寄附金		4,060
	1. 寄附金	4,060
18. 繰入金		2,518,000
	1. 基金繰入金	2,518,000
19. 繰越金		1,500,000
	1. 繰越金	1,500,000
20. 諸収入		2,412,124
	1. 延滞金、加算金及び過料	50,001
	2. 市預金利子	250
	3. 貸付金元利収入	785,141
	4. 受託事業収入	31,920
	5. 雑　入	1,544,812
21. 市　債		4,208,400
	1. 市　債	4,208,400
歳　入　合　計		50,000,000

歳　出　　（単位　千円）

款	項	金　額
1. 議会費		317,062
	1. 議会費	317,062
2. 総務費		5,416,335
	1. 総務管理費	4,251,662
	2. 徴税費	625,624
	3. 戸籍住民基本台帳費	285,116
	4. 選挙費	205,642
	5. 統計調査費	17,127
	6. 監査委員費	31,164
3. 民生費		23,246,871
	1. 社会福祉費	8,869,206
	2. 児童福祉費	9,557,443
	3. 生活保護費	4,819,609
	4. 災害救助費	613
4. 衛生費		2,729,284
	1. 保健衛生費	1,305,609
	2. 清掃費	1,423,675
5. 労働費		165,877
	1. 労働諸費	165,877
6. 農林水産業費		146,503
	1. 農業費	146,503
7. 商工費		1,093,335
	1. 商工費	1,093,335
8. 土木費		6,175,148
	1. 土木管理費	367,703
	2. 道路橋りょう費	1,135,178
	3. 河川費	972,705
	4. 都市計画費	3,683,519
	5. 住宅費	16,043
9. 消防費		1,573,795
	1. 消防費	1,573,795

（単位　千円）

款	項	金　額
10. 教育費		4,335,549
	1. 教育総務費	541,212
	2. 小学校費	988,764
	3. 中学校費	677,559
	4. 幼稚園費	245,292
	5. 社会教育費	507,794
	6. 保健体育費	1,374,928
11. 公債費		4,689,016
	1. 公債費	4,689,016
12. 諸支出金		11,225
	1. 開発公社費	10,000
	2. 基金費	1,225
13. 予備費		100,000
	1. 予備費	100,000
歳　出　合　計		50,000,000

第２表　　継　続　費

（単位　千円）

款	項	事　業　名	総　額	年　度	年割額
8　土木費	3　河川費	大場川下流排水機場ポンプ増強事業	650,000	平成31年度	230,000
				平成32年度	230,000
				平成33年度	190,000

第３表　　債務負担行為

（単位　千円）

事　　項	期　　間	限　　度　　額
1 埼玉県信用保証協会に対する損失補償	契約締結の日から解約の日まで	代位弁済元金から中小企業信用保険法により受領した保険金を控除した額の50％と、埼玉県信用保証協会が代位弁済に際して金融機関に支払う利息額との合計額。 ただし、埼玉県信用保証協会の責によらず保険金を受領できないときは、埼玉県信用保証協会が代位弁済に際して金融機関に支払う代位弁済元金及び利息額の合計額。
2 議員用パソコン等借上事業	平成３１年度から平成３６年度まで	３，４０７
3 会議録等作成業務委託事業	平成３１年度から平成３２年度まで	１，１９１
4 郵便料金計器借上事業	平成３１年度から平成３６年度まで	４，１６５
5 高速デジタル印刷機借上事業	平成３１年度から平成３６年度まで	２２，１５３
6 情報システム機器借上事業	平成３１年度から平成３６年度まで	９４，６１５
7 公衆無線ＬＡＮ機器借上事業	平成３１年度から平成３６年度まで	３５，５５２
8 人事給与等システム借上事業	平成３１年度から平成３７年度まで	５９，０７０
9 財務会計システム借上事業	平成３１年度から平成３７年度まで	１２２，１７１
10 三郷中央におどりプラザ印刷機等借上事業	平成３１年度から平成３５年度まで	７，２７６
11 個別健（検）診問診票印刷製本事業	平成３１年度から平成３２年度まで	１，０５５
12 経営安定特別補助事業	平成３１年度から平成３２年度まで	中小企業事業資金融資事業のうち、三郷市中小企業融資条例に規定する資金融資の利息額（ただし延滞利子額は除く。）。
13 都市計画マスタープラン策定事業	平成３１年度から平成３２年度まで	２４，０００
14 緑の基本計画策定事業	平成３１年度から平成３２年度まで	９，０００

（単位　千円）

事　　項	期　　間	限　　度　　額
15 幸房小学校仮設教室借上事業	平成３１年度から 平成４２年度まで	７７０，０００
16 小学校教育用等パソコン・サーバ借上事業	平成３１年度から 平成３６年度まで	４９２，５８８
17 予約図書受取カウンターシステム借上事業	平成３１年度から 平成３５年度まで	１，９３５
18 平成３０年度までに債務負担行為を設定して契約等を締結した事業のうち、消費税法（昭和６３年法律第１０８号）及び地方税法（昭和２５年法律第２２６号）の改正に基づく、消費税及び地方消費税の率の引上げの影響を受けるもの	平成３１年度から 契約期間の満了まで	消費税法及び地方税法の改正により引上げとなる消費税及び地方消費税の率に係る影響額。
19 平成３１年度に三郷市土地開発公社が銀行その他から借り入れる事業資金等に対する債務保証	平成３１年度から 借入期間満了まで	三郷市土地開発公社が借り入れた資金の元金及び利子の合計額。

第４表　　地　方　債

（単位　千円）

起債の目的	限度額	起債の方法	利率	償還の方法
1 公共施設整備事業	217,200	普通貸借又は証券発行	年5．0％以内(ただし、利率見直し方式で借り入れる資金について、利率の見直しを行った後においては、当該見直し後の利率)	政府資金及び機構資金については、その融通条件による。 また、銀行その他の場合はその債権者と協議した融通条件による。 ただし、市財政の都合により期間を短縮し、若しくは繰上償還し、又は低利債に借換えることができる。
2 文化施設等整備事業	61,500	同上	同上	同上
3 社会福祉施設等整備事業	10,400	同上	同上	同上
4 児童福祉施設整備事業	408,000	同上	同上	同上
5 道路橋りょう整備事業	405,900	同上	同上	同上
6 排水ポンプ場等整備事業	392,700	同上	同上	同上
7 河川等整備事業	277,800	同上	同上	同上
8 都市計画街路整備事業	445,200	同上	同上	同上
9 公園整備事業	94,100	同上	同上	同上
10 土地区画整理支援事業	40,000	同上	同上	同上
11 消防施設整備事業	20,200	同上	同上	同上
12 消防設備整備事業	82,500	同上	同上	同上
13 学校教育施設整備事業	46,700	同上	同上	同上
14 学校教育設備整備事業	798,400	同上	同上	同上
15 社会教育施設整備事業	48,100	同上	同上	同上
16 学校給食施設整備事業	9,700	同上	同上	同上
17 臨時財政対策債	850,000	同上	同上	同上
計	4,208,400			

平成３１年度

三 郷 市 一 般 会 計 予 算
説 明 書

一般会計補正予算整理表

歳　入

款	当初予算額	号数	1　号	2　号
		提出年月日		
		議決年月日		
		議決番号		
1 市税	21,519,647	補正額		
		現計		
2 地方譲与税	265,000	補正額		
		現計		
3 利子割交付金	15,000	補正額		
		現計		
4 配当割交付金	75,000	補正額		
		現計		
5 株式等譲渡所得割交付金	75,000	補正額		
		現計		
6 地方消費税交付金	2,350,000	補正額		
		現計		
7 自動車取得税交付金	50,000	補正額		
		現計		
8 環境性能割交付金	20,000	補正額		
		現計		
9 地方特例交付金	200,000	補正額		
		現計		
10 地方交付税	810,000	補正額		
		現計		
11 交通安全対策特別交付金	20,810	補正額		
		現計		
12 分担金及び負担金	708,806	補正額		
		現計		
13 使用料及び手数料	405,414	補正額		
		現計		
14 国庫支出金	9,493,165	補正額		
		現計		
15 県支出金	3,328,122	補正額		
		現計		
16 財産収入	21,452	補正額		
		現計		
17 寄附金	4,060	補正額		
		現計		
18 繰入金	2,518,000	補正額		
		現計		
19 繰越金	1,500,000	補正額		
		現計		
20 諸収入	2,412,124	補正額		
		現計		
21 市債	4,208,400	補正額		
		現計		
歳入合計	50,000,000	補正額		
		現計		

（単位　千円）

3　　号	4　　号	5　　号	6　　号	7　　号	8　　号

歳　出

款	当初予算額	号数	1　号	2　号
		提出年月日		
		議決年月日		
		議決番号		
1 議会費	317,062	補正額		
		現計		
2 総務費	5,416,335	補正額		
		現計		
3 民生費	23,246,871	補正額		
		現計		
4 衛生費	2,729,284	補正額		
		現計		
5 労働費	165,877	補正額		
		現計		
6 農林水産業費	146,503	補正額		
		現計		
7 商工費	1,093,335	補正額		
		現計		
8 土木費	6,175,148	補正額		
		現計		
9 消防費	1,573,795	補正額		
		現計		
10 教育費	4,335,549	補正額		
		現計		
11 公債費	4,689,016	補正額		
		現計		
12 諸支出金	11,225	補正額		
		現計		
13 予備費	100,000	補正額		
		現計		
歳出合計	50,000,000	補正額		
		現計		

（単位　千円）

3　号	4　号	5　号	6　号	7　号	8　号

歳入歳出予算事項別明細書

1　総　　括

歳　　入　　（単位　千円）

款	本年度予算額	前年度予算額	比　較
1. 市　税	21,519,647	21,290,750	228,897
2. 地方譲与税	265,000	265,000	0
3. 利子割交付金	15,000	15,000	0
4. 配当割交付金	75,000	60,000	15,000
5. 株式等譲渡所得割交付金	75,000	50,000	25,000
6. 地方消費税交付金	2,350,000	2,300,000	50,000
7. 自動車取得税交付金	50,000	110,000	△60,000
8. 環境性能割交付金	20,000	0	20,000
9. 地方特例交付金	200,000	160,000	40,000
10. 地方交付税	810,000	700,000	110,000
11. 交通安全対策特別交付金	20,810	21,736	△926
12. 分担金及び負担金	708,806	686,234	22,572
13. 使用料及び手数料	405,414	402,980	2,434
14. 国庫支出金	9,493,165	8,542,481	950,684
15. 県支出金	3,328,122	2,731,630	596,492
16. 財産収入	21,452	18,296	3,156
17. 寄附金	4,060	3,176	884
18. 繰入金	2,518,000	2,000,000	518,000
19. 繰越金	1,500,000	1,300,000	200,000
20. 諸収入	2,412,124	2,017,817	394,307
21. 市　債	4,208,400	3,424,900	783,500
歳　入　合　計	50,000,000	46,100,000	3,900,000

歳　　出　　（単位　千円）

款	本年度予算額	前年度予算額	比較	本年度予算額の財源内訳			
				特定財源			一般財源
				国県支出金	地方債	その他	
1. 議会費	317,062	321,647	△4,585				317,062
2. 総務費	5,416,335	5,324,613	91,722	471,460	217,200	322,740	4,404,935
3. 民生費	23,246,871	21,246,288	2,000,583	11,320,457	408,000	770,923	10,747,491
4. 衛生費	2,729,284	2,643,754	85,530	55,772		229,398	2,444,114
5. 労働費	165,877	165,567	310			148,001	17,876
6. 農林水産業費	146,503	139,175	7,328	2,357		778	143,368
7. 商工費	1,093,335	373,474	719,861	184,200		728,000	181,135
8. 土木費	6,175,148	5,573,533	601,615	683,640	1,816,800	295,059	3,379,649
9. 消防費	1,573,795	1,536,428	37,367	660	102,700	15,598	1,454,837
10. 教育費	4,335,549	3,656,567	678,982	86,556	813,700	571,863	2,863,430
11. 公債費	4,689,016	4,981,456	△292,440	160		37,738	4,651,118
12. 諸支出金	11,225	37,498	△26,273			1,225	10,000
13. 予備費	100,000	100,000	0				100,000
歳出合計	50,000,000	46,100,000	3,900,000	12,805,262	3,358,400	3,121,323	30,715,015

款　別　構　成　比　較　表

歳　入　　（単位　千円，％）

款	本年度予算額		前年度予算額		比較	
	金額	構成比	金額	構成比	金額	増減率
1. 市　税	21,519,647	43.0	21,290,750	46.2	228,897	1.1
2. 地方譲与税	265,000	0.5	265,000	0.6	0	0.0
3. 利子割交付金	15,000	0.0	15,000	0.0	0	0.0
4. 配当割交付金	75,000	0.2	60,000	0.1	15,000	25.0
5. 株式等譲渡所得割交付金	75,000	0.2	50,000	0.1	25,000	50.0
6. 地方消費税交付金	2,350,000	4.7	2,300,000	5.0	50,000	2.2
7. 自動車取得税交付金	50,000	0.1	110,000	0.2	△60,000	△ 54.5
8. 環境性能割交付金	20,000	0.0	0	0.0	20,000	皆増
9. 地方特例交付金	200,000	0.4	160,000	0.4	40,000	25.0
10. 地方交付税	810,000	1.6	700,000	1.5	110,000	15.7
11. 交通安全対策特別交付金	20,810	0.1	21,736	0.1	△926	△ 4.3
12. 分担金及び負担金	708,806	1.4	686,234	1.5	22,572	3.3
13. 使用料及び手数料	405,414	0.8	402,980	0.9	2,434	0.6
14. 国庫支出金	9,493,165	19.0	8,542,481	18.5	950,684	11.1
15. 県支出金	3,328,122	6.7	2,731,630	5.9	596,492	21.8
16. 財産収入	21,452	0.1	18,296	0.1	3,156	17.2
17. 寄附金	4,060	0.0	3,176	0.0	884	27.8
18. 繰入金	2,518,000	5.0	2,000,000	4.3	518,000	25.9
19. 繰越金	1,500,000	3.0	1,300,000	2.8	200,000	15.4
20. 諸収入	2,412,124	4.8	2,017,817	4.4	394,307	19.5
21. 市　債	4,208,400	8.4	3,424,900	7.4	783,500	22.9
歳　入　合　計	50,000,000	100.0	46,100,000	100.0	3,900,000	8.5

歳　　出　　（単位　千円，％）

款	本年度予算額		前年度予算額		比較	
	金額	構成比	金額	構成比	金額	増減率
1. 議会費	317,062	0.6	321,647	0.7	△4,585	△ 1.4
2. 総務費	5,416,335	10.8	5,324,613	11.6	91,722	1.7
3. 民生費	23,246,871	46.5	21,246,288	46.1	2,000,583	9.4
4. 衛生費	2,729,284	5.5	2,643,754	5.7	85,530	3.2
5. 労働費	165,877	0.3	165,567	0.4	310	0.2
6. 農林水産業費	146,503	0.3	139,175	0.3	7,328	5.3
7. 商工費	1,093,335	2.2	373,474	0.8	719,861	192.7
8. 土木費	6,175,148	12.4	5,573,533	12.1	601,615	10.8
9. 消防費	1,573,795	3.1	1,536,428	3.3	37,367	2.4
10. 教育費	4,335,549	8.7	3,656,567	7.9	678,982	18.6
11. 公債費	4,689,016	9.4	4,981,456	10.8	△292,440	△ 5.9
12. 諸支出金	11,225	0.0	37,498	0.1	△26,273	△ 70.1
13. 予備費	100,000	0.2	100,000	0.2	0	0.0
歳出合計	50,000,000	100.0	46,100,000	100.0	3,900,000	8.5

平　成　３１　年　度　一　般

節		款	議会費	総務費	民生費	衛生費	労働費	農林水産業費	商工費
消費的経費	人件費	報酬	125,400	44,265	11,181	484	792	8,580	197
		給料	29,243	895,063	887,896	164,705	0	40,515	36,645
		職員手当等	73,522	634,473	503,929	98,394	0	26,047	28,036
		共済費	56,543	409,607	296,915	53,261	0	14,523	13,198
		退職手当負担金	0	520,000	0	0	0	0	0
		災害補償費	0	350	0	0	0	0	0
		計	284,708	2,503,758	1,699,921	316,844	792	89,665	78,076
	物件費	賃金	0	65,012	410,456	28,459	1,028	1,000	2,056
		旅費	8,142	20,111	3,443	643	282	2,738	505
		交際費	1,100	1,815	0	0	0	15	0
		需用費	6,035	448,264	187,519	230,075	122	10,285	1,540
		役務費	0	142,691	33,137	6,506	436	410	12,107
		委託料	5,499	1,078,900	2,915,929	1,454,178	6,089	7,165	725,735
		使用料及び賃借料	444	348,096	18,736	5,114	30	955	6,160
		原材料費	0	441	939	826	0	0	0
		備品購入費	587	67,703	5,104	6,579	0	0	1,000
		計	21,807	2,173,033	3,575,263	1,732,380	7,987	22,568	749,103
	その他	報償費	170	10,085	51,523	27,728	1,311	1,232	1,496
		貸付金	0	0	1	0	148,700	0	188,000
		投資及び出資金	0	0	0	0	0	0	0
		積立金	0	3,190	0	0	0	0	0
		寄附金	0	0	0	0	0	0	0
		公課費	0	959	0	0	0	0	0
		計	170	14,234	51,524	27,728	150,011	1,232	189,496
	負担金補助及び交付金		10,377	445,050	5,774,546	651,753	7,087	33,038	73,460
	扶助費		0	0	8,784,953	0	0	0	0
	補償補填及び賠償金		0	5	40	53	0	0	3,200
	償還金利子及び割引料		0	70,055	20	60	0	0	0
	繰出金		0	0	3,003,204	0	0	0	0
	予備費		0	0	0	0	0	0	0
	計		10,377	515,110	17,562,763	651,866	7,087	33,038	76,660
	合計		317,062	5,206,135	22,889,471	2,728,818	165,877	146,503	1,093,335
投資的経費	工事請負費		0	210,200	357,400	466	0	0	0
	公有財産購入費		0	0	0	0	0	0	0
	合計		0	210,200	357,400	466	0	0	0
総計			317,062	5,416,335	23,246,871	2,729,284	165,877	146,503	1,093,335

会　計　節　別　一　覧　表

（単位　千円，％）

土木費	消防費	教育費	公債費	諸支出金	予備費	本年度合計	構成比	前年度合計	増減率
765	21,822	48,347	0	0	0	261,833	0.5	256,911	1.9
309,934	568,612	362,828	0	0	0	3,295,441	6.6	3,271,686	0.7
198,739	437,094	225,826	0	0	0	2,226,060	4.5	2,138,514	4.1
106,743	198,481	123,647	0	0	0	1,272,918	2.5	1,288,387	△ 1.2
0	0	0	0	0	0	520,000	1.0	555,000	△ 6.3
0	1	50	0	0	0	401	0.0	401	0.0
616,181	1,226,010	760,698	0	0	0	7,576,653	15.1	7,510,899	0.9
7,606	1,884	154,911	0	0	0	672,412	1.3	659,212	2.0
856	13,006	6,602	0	0	0	56,328	0.1	44,067	27.8
0	70	330	0	0	0	3,330	0.0	3,330	0.0
279,761	81,259	1,032,001	0	0	0	2,276,861	4.6	2,074,846	9.7
12,054	17,155	103,550	0	0	0	328,046	0.7	285,952	14.7
956,502	29,438	807,571	0	0	0	7,987,006	16.0	6,529,474	22.3
17,828	22,777	213,757	0	0	0	633,897	1.3	528,864	19.9
19,239	250	2,375	0	0	0	24,070	0.0	26,447	△ 9.0
3,269	114,756	88,545	0	0	0	287,543	0.6	176,252	63.1
1,297,115	280,595	2,409,642	0	0	0	12,269,493	24.6	10,328,444	18.8
4,949	1,917	23,404	0	0	0	123,815	0.2	122,416	1.1
0	0	6,150	0	0	0	342,851	0.7	342,501	0.1
0	0	0	0	0	0	0	0.0	0	0.0
0	0	0	0	1,225	0	4,415	0.0	352,263	△ 98.7
0	0	0	0	0	0	0	0.0	0	0.0
89	1,440	0	0	0	0	2,488	0.0	2,424	2.6
5,038	3,357	29,554	0	1,225	0	473,569	0.9	819,604	△ 42.2
322,042	26,329	292,845	0	10,000	0	7,646,527	15.3	6,449,874	18.6
0	0	100,302	0	0	0	8,885,255	17.8	8,695,148	2.2
305,152	4	2	0	0	0	308,456	0.6	197,454	56.2
0	0	6	4,689,016	0	0	4,759,157	9.5	5,051,597	△ 5.8
1,600,000	4,000	0	0	0	0	4,607,204	9.2	4,135,980	11.4
0	0	0	0	0	100,000	100,000	0.2	100,000	0.0
2,227,194	30,333	393,155	4,689,016	10,000	100,000	26,306,599	52.6	24,630,053	6.8
4,145,528	1,540,295	3,593,049	4,689,016	11,225	100,000	46,626,314	93.2	43,289,000	7.7
1,639,520	33,500	742,500	0	0	0	2,983,586	6.0	2,511,700	18.8
390,100	0	0	0	0	0	390,100	0.8	299,300	30.3
2,029,620	33,500	742,500	0	0	0	3,373,686	6.8	2,811,000	20.0
6,175,148	1,573,795	4,335,549	4,689,016	11,225	100,000	50,000,000	100.0	46,100,000	8.5

歳 入 歳 出 款 別 構 成 比 較 図 表

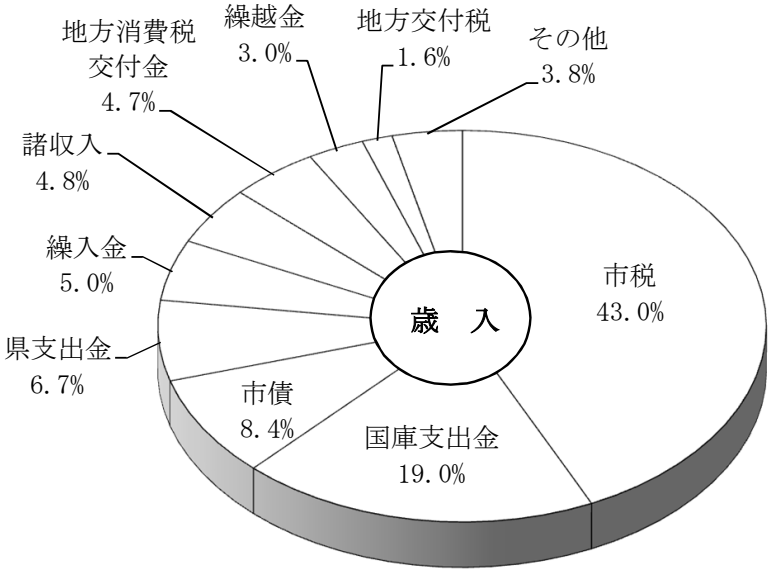

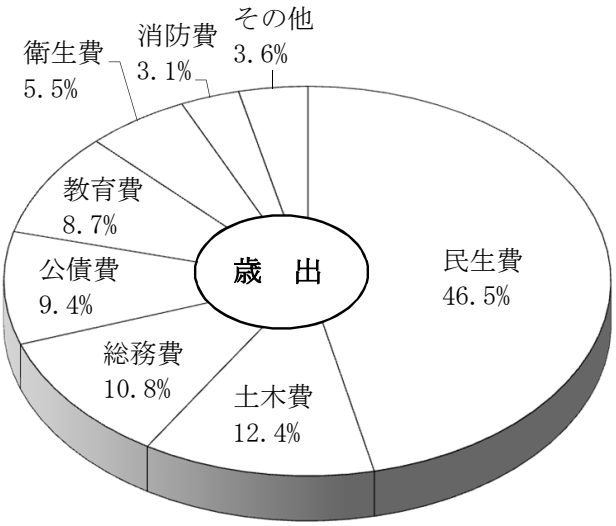

性 質 別 歳 出 内 訳 表

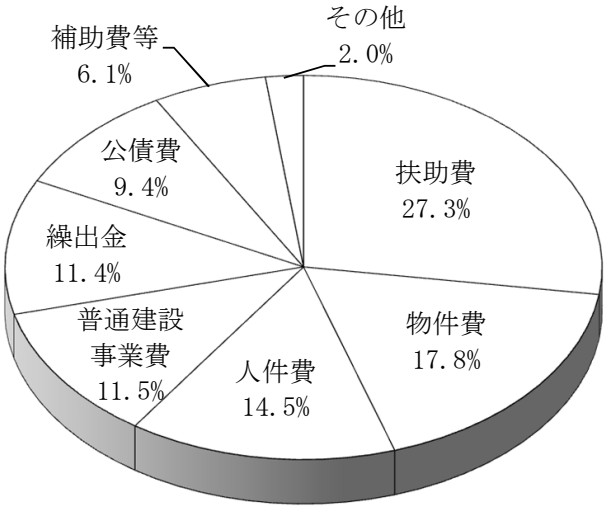

（注）性質別歳出内訳表は，地方財政状況調査の手法による。