

第17回 三郷市市民意識調査 報告書

概要版

これからも三郷市に住みたいと思いますか？

<住みたい>

第17回
(平成30年度)



75.1%

第16回
(平成25年度)




72.1%

第15回
(平成20年度)



72.1%

「ずっと住みたい」と
「当分の間は住みたい」
の合計



調査の概要

調査の設計	◆調査地域・・・三郷市全域	
	◆調査対象・・・三郷市在住の満18歳以上の男女 2,000人	
	◆対象者抽出方法・・・住民基本台帳より無作為抽出	
	◆調査方法・・・郵送による配布・回収方式（インターネットからの回答も可能）	
	◆調査期間・・・平成30年7月2日（月）～7月20日（金）	
	◆回収結果・・・有効回収数 944（郵送：876、インターネット：68） 有効回収率 47.2%	
調査項目	1 住みごこちと定住意識について	9 参加と協働のまちづくりについて
	2 三郷市全体について	10 水道について
	3 防災について	11 子育て支援について
	4 読書のまち三郷について	12 まちづくりについて
	5 スポーツ・レクリエーションについて	13 事柄・イベント等について
	6 男女共同参画について	14 広報について
	7 健康推進について	15 市職員の印象について
	8 福祉について	

【概要版の見方】

○図表中の「n」は回答者数で、比率（％）は、各選択肢の回答数を回答者総数で除したものです。小数第2位を四捨五入しているため、数値の合計が100%を超えることがあります。複数回答できる質問では、合計が100%を超えます。


○場合によって、語句を短縮・簡略化している箇所があります。

住みごころ（「非常に住みよい」と「まあ住みよい」の合計）

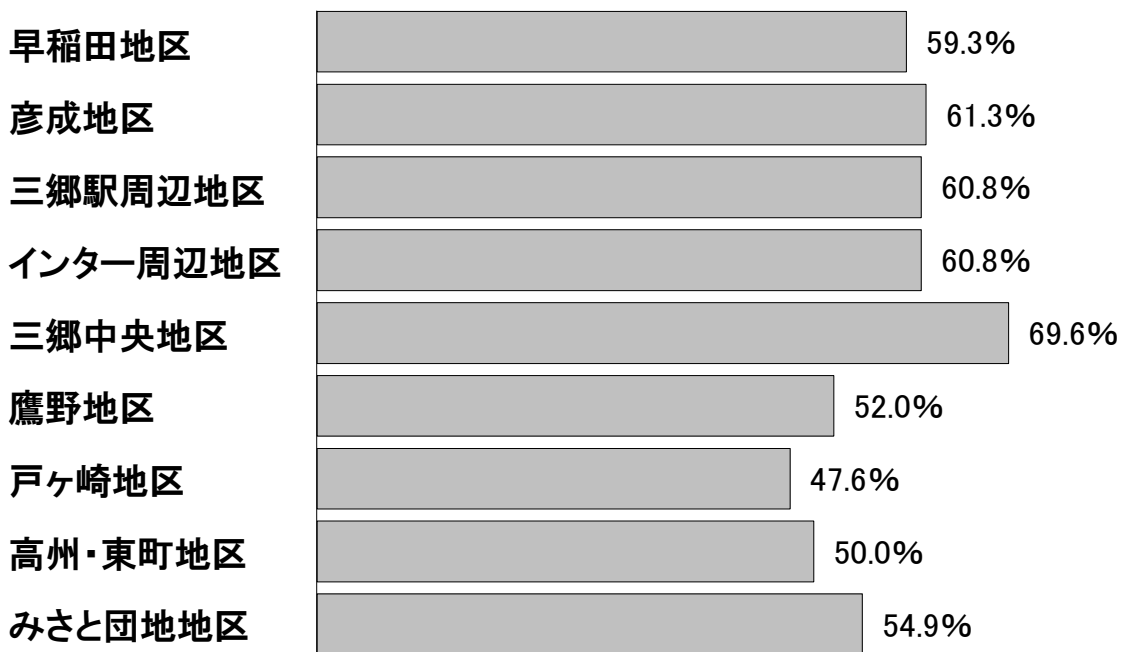
あなたにとって、現在の三郷市の住みごころはいかがですか。

<住みよい>

【経年比較】



【居住地区別】



三郷市の住みごころについて経年比較で見ると、「非常に住みよい」「まあ住みよい」を合わせた<住みよい>は、平成14年度が27.8%、平成20年度が33.8%、平成25年度が45.5%、平成30年度が57.7%と調査のたびに増加しています。

居住地区別で見ると、<住みよい>は三郷中央地区で69.6%と7割近くあり最も多く、次いで彦成地区で61.3%、三郷駅周辺地区、インター周辺地区でともに60.8%と6割を超えています。他の地区でも<住みよく>を上回っています。

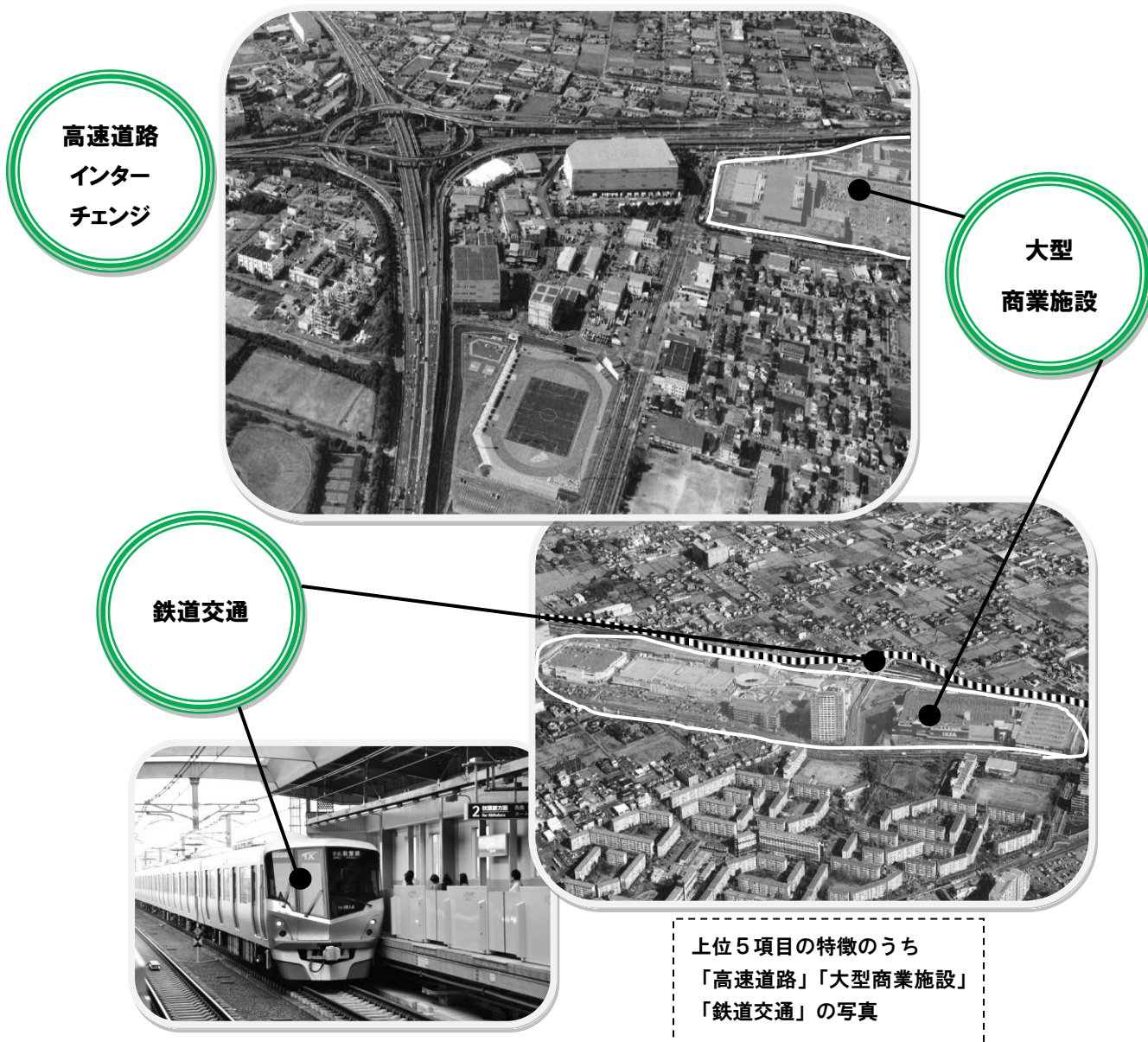
三郷のまちの特徴 TOP5 (「魅力を感じる」と「どちらかといえば魅力を感じる」の合計)

あなたは、三郷のまちの特徴について魅力を感じていますか。

【上位5項目】

- 高速道路を利用した交通の利便性 78.1%
- 大型商業施設のあるまち 60.5%
- 今後も発展の可能性を感じるまち 52.3%
- 人口が増加傾向にあるまち 49.9%
- 鉄道交通の利便性 45.7%

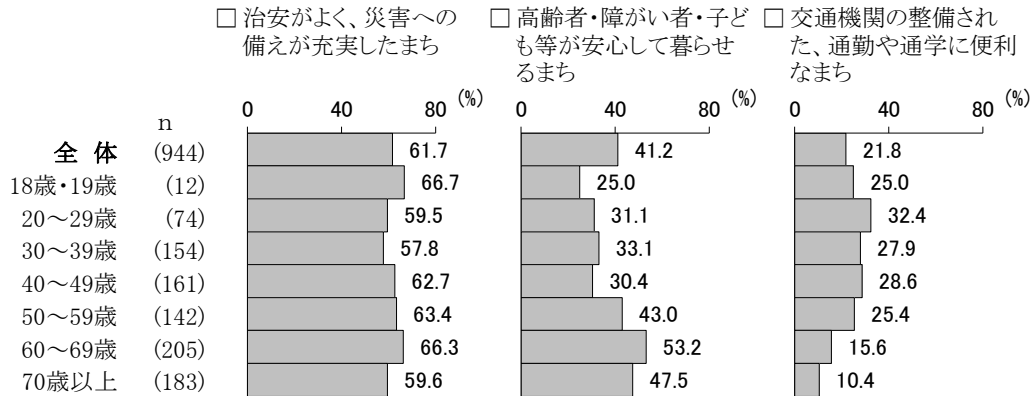
三郷市のまちの特徴をみると、「高速道路を利用した交通の利便性」が78.1%で最も高く、次いで「大型商業施設のあるまち」60.5%、「今後も発展の可能性を感じるまち」52.3%となっています。



まちの将来像

あなたは、将来の三郷市がどのようなまちになってほしいと思いますか。（2つ以内）

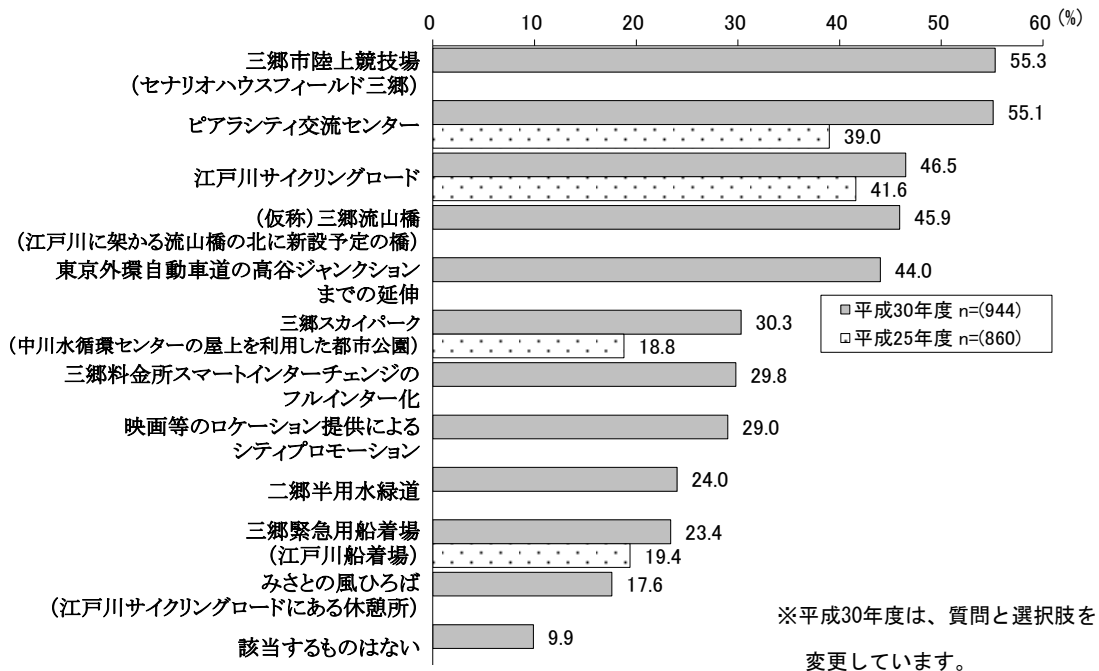
【上位3項目・年齢別】



将来の三郷市がどのようなまちになってほしいかを年齢別でみると、「治安がよく、災害への備えが充実したまち」はどの年齢層でも最も高く、5割を超えています。「高齢者・障がい者・子ども等が安心して暮らせるまち」は60～69歳で53.2%と最も高く、「交通機関の整備された、通勤や通学に便利なまち」は20～29歳で32.4%と最も高くなっています。

市のまちづくりに関する事柄

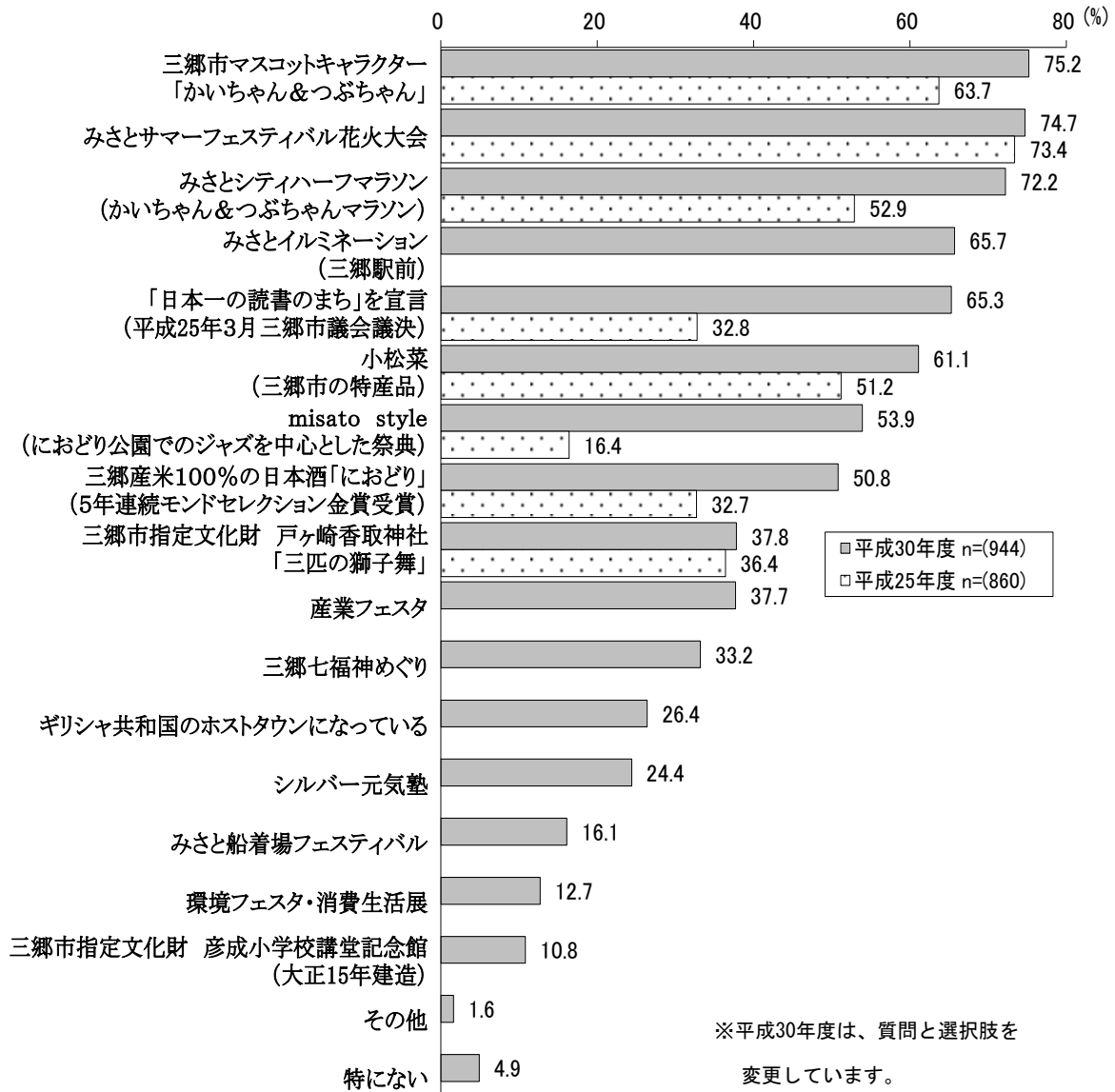
三郷市のまちづくりに関する次の事柄のうち、あなたが見たことや聞いたことがあるものをすべて選んでください。



三郷市のまちづくりに関する事柄のうち、見たことや聞いたことがあるものは、「三郷市陸上競技場（セナリオハウスフィールド三郷）」が55.3%、「ピアラシティ交流センター」が55.1%と5割を超えています。

市に関する事柄・イベント等

三郷市に関する次の事柄・イベント等のうち、あなたが見たことや聞いたことがあるものすべてを選んでください。




三郷市に関する事柄・イベント等のうち、見たことや聞いたことがあるものは、「三郷市マスコットキャラクター「かいちゃん&つぶちゃん」」が75.2%、「みさとサマーフェスティバル花火大会」が74.7%、「みさとシティハーフマラソン(かいちゃん&つぶちゃんマラソン)」が72.2%と7割を超えています。

福祉について

三郷市の福祉に関する次の事柄のうち、あなたが見たことや聞いたことがあるものをすべて選んでください。

【介護・被介護の有無別】



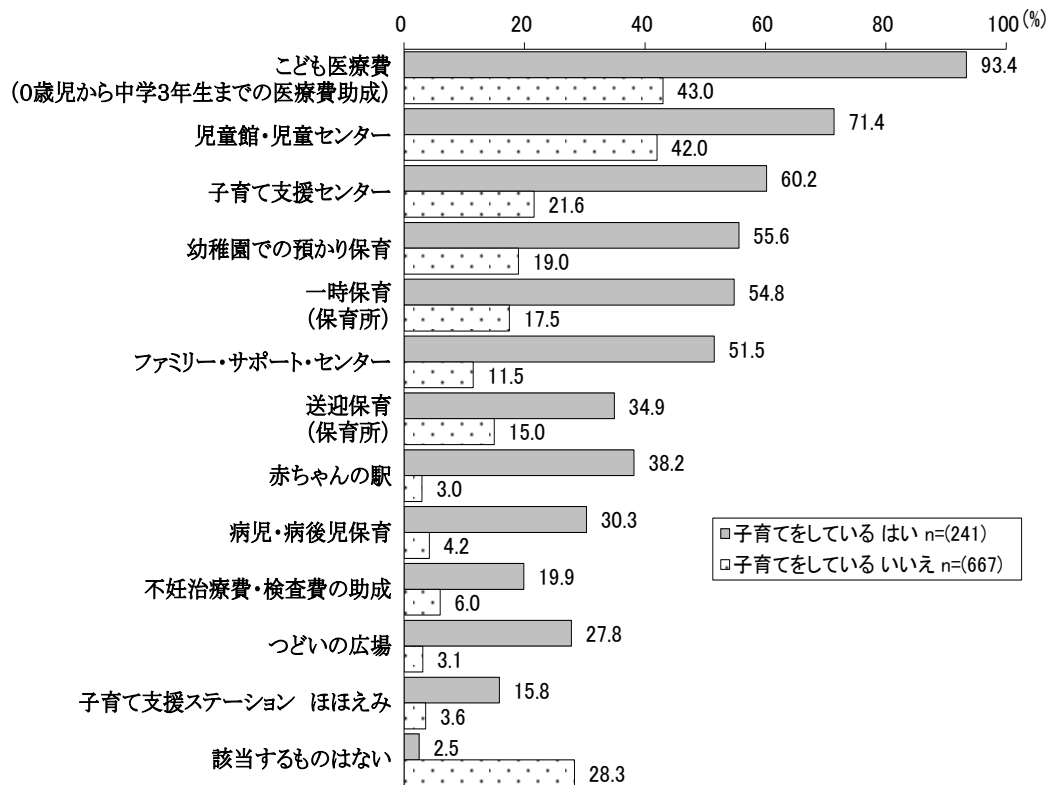
福祉について、介護・被介護の有無別でみると、介護をしたり、受けたりしている（はい）かたでは「老人福祉センター」が60.9%、「地域包括支援センター」が58.2%と6割前後となっています。一方、介護をしたり、受けたりしている（いいえ）かたでは「老人福祉センター」が43.1%で最も高く、次いで「該当するものはない」が35.1%となっています。



子育てについて

三郷市の子育て支援に関する次の事柄のうち、あなたが見たことや聞いたことがあるものをすべて選んでください。

【子育ての有無別】



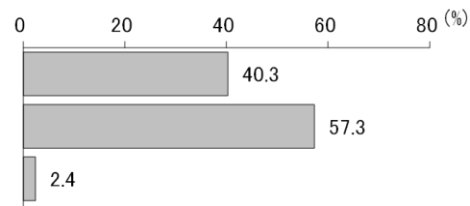
子育ての有無別で見ると、いずれの項目も子育てをしている（はい）かたが、子育てをしていない（いいえ）のかたより割合が高く、「子ども医療費（0歳児から中学3年生までの医療費助成）」が93.4%と最も高くなっています。一方、子育てをしていない（いいえ）かたでは、子育てをしている（はい）かたと上位2項目は同じ順位となっています。



基本属性

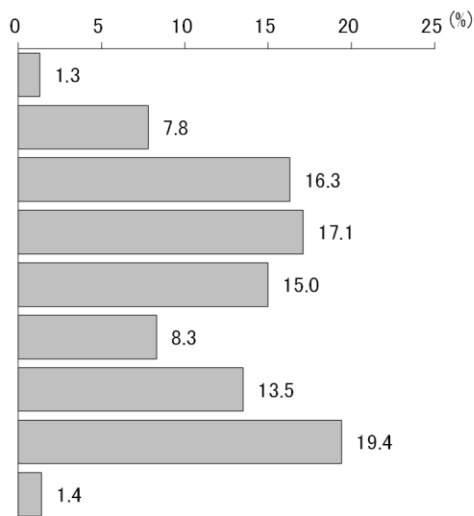
(1) 性別

	回答数	構成比
男性	380	40.3%
女性	541	57.3%
無回答	23	2.4%



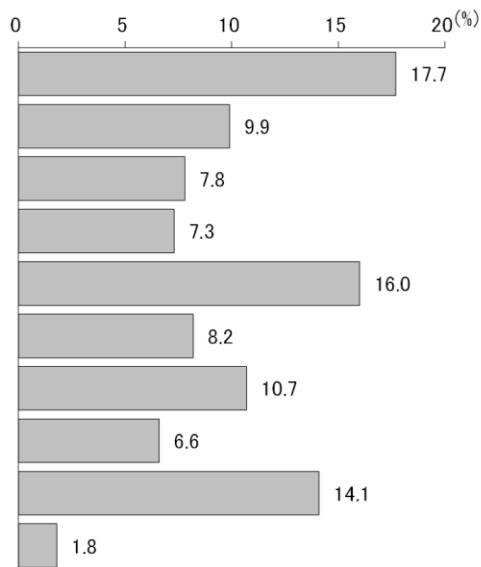
(2) 年齢

	回答数	構成比
18歳・19歳	12	1.3%
20～29歳	74	7.8%
30～39歳	154	16.3%
40～49歳	161	17.1%
50～59歳	142	15.0%
60～64歳	78	8.3%
65～69歳	127	13.5%
70歳以上	183	19.4%
無回答	13	1.4%



(3) 居住地区

	回答数	構成比
早稲田地区	167	17.7%
彦成地区	93	9.9%
三郷駅周辺地区	74	7.8%
インター周辺地区	69	7.3%
三郷中央地区	151	16.0%
鷹野地区	77	8.2%
戸ヶ崎地区	101	10.7%
高州・東町地区	62	6.6%
みさと団地地区	133	14.1%
無回答	17	1.8%



三郷市 市民生活部 広聴室

〒341-8501 三郷市花和田648番地1

電話 048-953-1111 (代表)

048-930-7822 (直通)



三郷市ホームページ

<http://www.city.misato.lg.jp/>

市政に関する情報をホームページで公表しています。