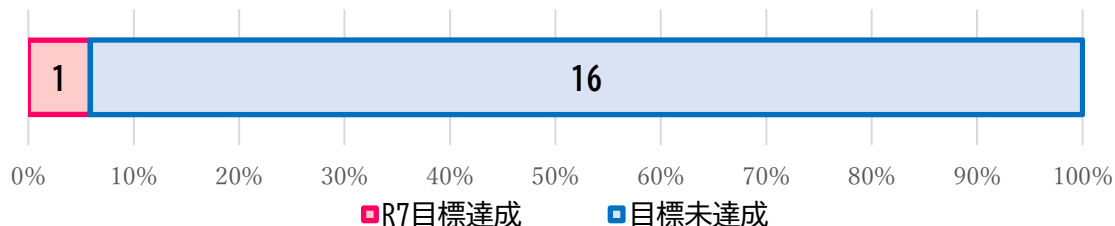


総合計画数値目標 進捗状況

1 安全でいつも安心して住めるまちづくり

指標達成状況



【目標達成】

	No.	指標	初期値	最新値	R7 目標値
R7 目標達成	1	生活安全フェア来場者数	1,600 人	2,000 人	2,000 人

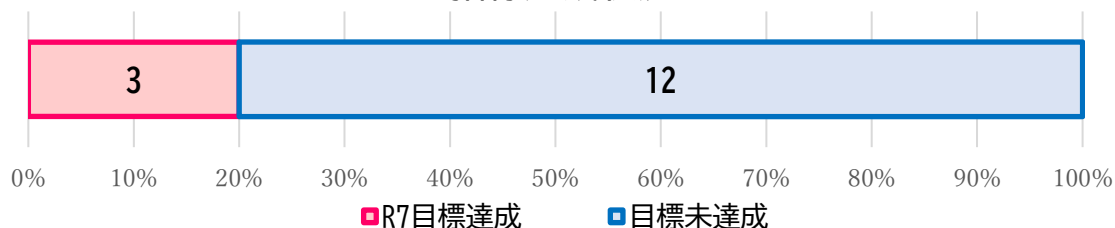
【目標未達成】

	No.	指標	初期値	最新値	R7 目標値
達成傾向	1	住宅の耐震化率	91%	92.1%	95%
	2	防災リーダー養成人数	728 人	783 人	940 人★
	3	避難所運営委員会設立済みの避難所の数 (全 33 箇所)	12 箇所	17 箇所	22 箇所★
	4	要配慮者利用施設における避難確保計画に基づく避難訓練の実施率	30%	41%	100%
	5	防災情報架電サービスの登録者数	103 人	223 人	600 人
	6	下第二大場川改修整備率(第三期)	0%	82%	100%
	7	気管挿管認定救急救命士率	37%	46.4%	63%
	8	千人当たりの刑法犯認知件数	9.3 件/年	8.8 件/年	7.8 件/年
横ばい	9	消費生活出前講座開催回数	4 回/年	4 回/年	10 回/年
乖離傾向	10	心肺停止の傷病者に対する心肺蘇生法実施率	48%	42.5%	60%
	11	消防団員充足率	86.4%	80.3%	93.3%
	12	自主防犯活動団体数	113 団体	102 団体	127 団体
	13	青色防犯パトロール車数	91 台	71 台	100 台
	14	交通安全教室参加人数	8,134 人	6,830 人	8,450 人
	15	道路照明灯・道路反射鏡新規設置数	53 基	23 基	70 基
	16	放置自転車撤去台数	315 台/年	335 台/年	285 台/年

★：総合戦略（地域再生計画）に係る指標

2 こどもが健やかに、のびのびと成長できるまちづくり

指標達成状況



【目標達成】

	No.	指標	初期値	最新値	R7 目標値	
R7 目標 達成	1	保育所待機児童数	64 人	0 人	0 人	★
	2	児童クラブ待機児童数	43 人	0 人	0 人	
	3	「こどもの居場所」の整備箇所数	9 箇所	15 箇所	15 箇所	★

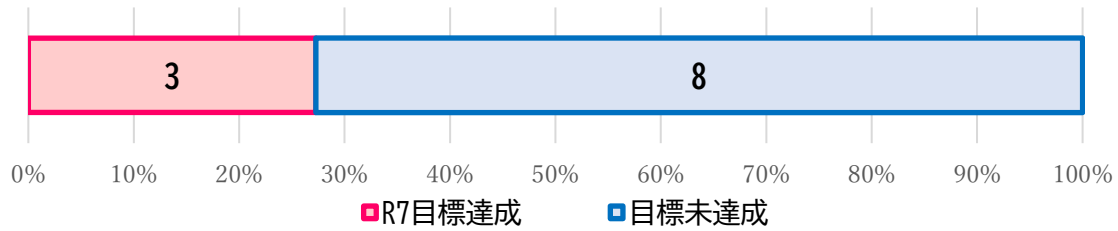
【目標未達成】

	No.	指標	初期値	最新値	R7 目標値	
達成 傾向	1	子育て支援ステーションの 利用者数	2,422 人/年	3,316 人/年	3,500 人/年	★
乖離 傾向	2	合計特殊出生率	1.39	1.03	1.48	★
	3	児童館利用者数	89,923 人	87,902 人	109,500 人	
	4	乳児家庭全戸訪問事業の実施率	97%	95.7%	100%	★
	5	家庭児童相談室における相談件数	1,100 人/年	1,011 人/年	1,500 人/年	
	6	埼玉県学力・学習状況調査における 学力が伸びた児童の割合(小学生)	70.2%	50.6%	71.5%	★
	7	埼玉県学力・学習状況調査における 学力が伸びた生徒の割合(中学生)	69.2%	53.7%	71.5%	★
	8	新体力テストにおける総合評価 上位3ランク (A・B・C) の児童の 割合(小学生)	95.1%	91.1%	95.6%	
	9	新体力テストにおける総合評価 上位3ランク (A・B・C) の生徒の 割合(中学生)	87.1%	84.6%	88.1%	
	10	青少年ボランティア活動団体 会員数	103 人	35 人	120 人	
	11	青少年育成団体の会員数	730 人	718 人	770 人	
	12	子ども110番の家設置数	995 件	836 件	1,000 件	

★：総合戦略（地域再生計画）に係る指標

3 水と緑を生かした環境にやさしいまちづくり

指標達成状況



【目標達成】

	No.	指標	初期値	最新値	R7 目標値
R7 目標 達成	1	空き地の管理等に関する苦情件数	69 件	21 件	63 件
	2	浄化槽法定検査の受検率	22.2%	27.9%	25.2%
	3	公共下水道 普及率	85.2%	89.3%	89.1%

【目標未達成】

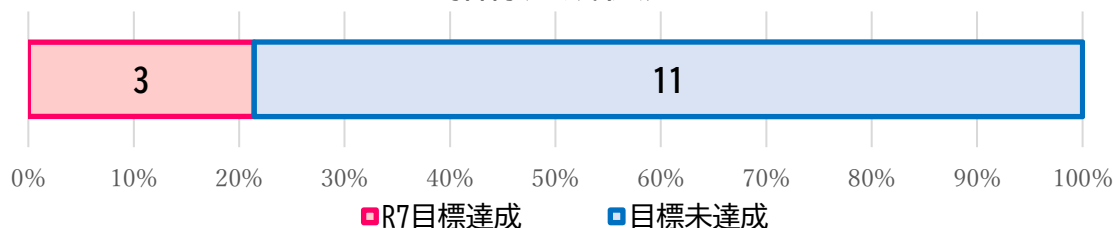
	No.	指標	初期値	最新値	R7 目標値
達成 傾向	1	家庭系ごみの1人1日当たりの 排出量	576.7g /人・日	503.1g /人・日	500g /人・日
	2	事業系ごみの年間排出量	12,586t/年	10,740t/年	10,050t/年
	3	公共下水道 水洗化率	88.7%	90.4%	92.8%
横ばい	4	市域の緑地率	20.1%	20.1%	20.4%
乖離 傾向	5	犬の狂犬病予防注射接種率	69%	50%	72%
	6	第二大場川浮遊ゴミ等回収大作戦 の参加者	519 人	472 人*	700 人
	7	市の事務・事業に伴い排出する温 室効果ガス排出量	9,040 t/年	9,435 t/年	7,313 t/年
	8	環境フェスタ来場者数	5,000 人	2,000 人	6,200 人

※令和6年度は事業中止のため、令和5年度の実績値で掲載

★：総合戦略（地域再生計画）に係る指標

4 都市基盤の充実した住みやすいまちづくり

指標達成状況



【目標達成】

	No.	指標	初期値	最新値	R7 目標値
R7 目標 達成	1	建築物の工事完了検査率	100%	100%	100%
	2	公園を利活用したイベント件数	78 件/年	120 件/年	83 件/年
	3	水道事業の総収支比率	104%	114%	100%

【目標未達成】

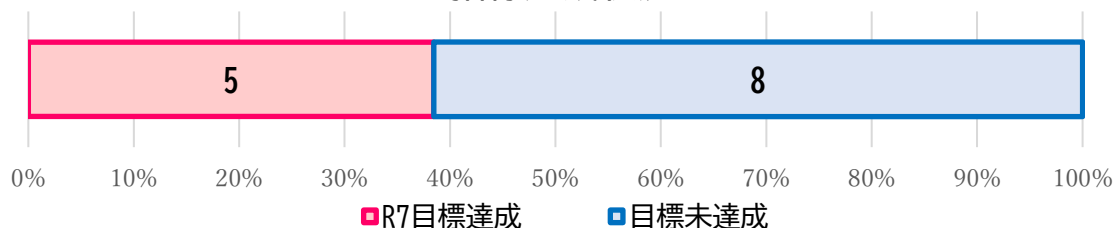
	No.	指標	初期値	最新値	R7 目標値
達成 傾向	1	南部地域拠点の整備進捗率	0%	25%	33.3%
	2	三郷北部地区土地区画整理事業の進捗率	19.18%	95.1%	100%
	3	都市計画道路整備率	70.89%	73.2%	74.3% ★
	4	管路の耐震化率	39%	44%	50%
横ばい	5	地区計画地区数	9 地区	9 地区	12 地区
	6	防火地域及び準防火地域の指定面積	374.1 ha	374.1 ha	1,478 ha
乖離 傾向	7	公園等面積※	101.8 ha	101.2 ha	103 ha
	8	市内循環パトロールの強化による安全確保（修繕箇所数）	780 件/年	634 件/年	820 件/年
	9	駅利用者数 （1日平均利用者、3駅合計）	45,365 人/日	42,322 人/日	47,200 人/日 ★
	10	バス利用者数（1日平均利用者）	22,052 人/日	19,484 人/日	22,900 人/日 ★
	11	自転車利用促進サービスセンター利用者数（自転車工房）	5,537 人/年	3,571 人/年	5,800 人/年

※都市公園、ちびっ子広場、運動公園等を含む

★：総合戦略（地域再生計画）に係る指標

5 魅力的で活力のあるまちづくり

指標達成状況



【目標達成】

	No.	指標	初期値	最新値	R7 目標値
R7 目標 達成	1	市内事業者の年間商品販売額	271,356 百万円	365,258 百万円	271,500 百万円
	2	工業事業者数（従業員数4人以上）	397 事業者	472 事業者	400 事業者
	3	即売農家数	41 戸	50 戸	45 戸 ★
	4	英語版市ホームページ アクセス平均件数	681 件/年	1,689 件/年	840 件/年 ★
	5	ホストタウン Facebook 登録者数	50 人	372 人	250 人 ★

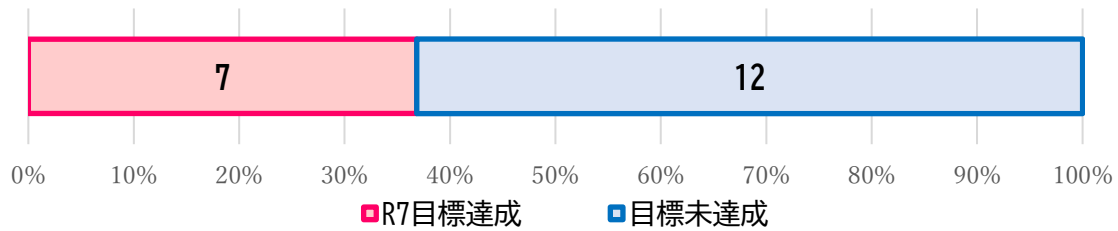
【目標未達成】

	No.	指標	初期値	最新値	R7 目標値
達成 傾向	1	市民農園・観光農園数	11 箇所	12 箇所	15 箇所 ★
	2	ららぽっと施設来場者数	30,067 人/年	30,212 人/年	31,000 人/年
乖離 傾向	3	市内事業者の売場面積	200,929 m ²	191,425 m ²	201,000 m ²
	4	認定農業者数	39 経営体	22 経営体	45 経営体 ★
	5	15歳以上就業者数	67,102 人	66,290 人	69,000 人 ★
	6	観光入込客数	306,934 人 /年	181,480 人 /年	312,000 人 /年
	7	駅利用者数 (1日平均利用者、3駅合計)【再掲】	45,365 人/日	42,322 人/日	47,200 人/日
	8	国際交流協会事業の参加者数	927 人/年	358 人/年	850 人/年

★：総合戦略（地域再生計画）に係る指標

6 誰もが生きがいを持ち輝くまちづくり

指標達成状況



【目標達成】

	No.	指標	初期値	最新値	R7 目標値
R7 目標 達成	1	市内で活動する 読書ボランティアの人数	720 人	885 人	800 人 ★
	2	市内の読書拠点の数	39 箇所	129 箇所	55 箇所 ★
	3	電子図書館の登録者数	2,400 人	4,377 人	2,900 人
	4	生涯学習関連事業満足度	71%	97%	80% ★
	5	市民ギャラリー出展作品数	24 作品	41 作品	36 作品
	6	指定及び登録文化財数	22	23	23
	7	歴史講座、文化財サポーター入門講 座等参加者	75 人/年	99 人/年	85 人/年

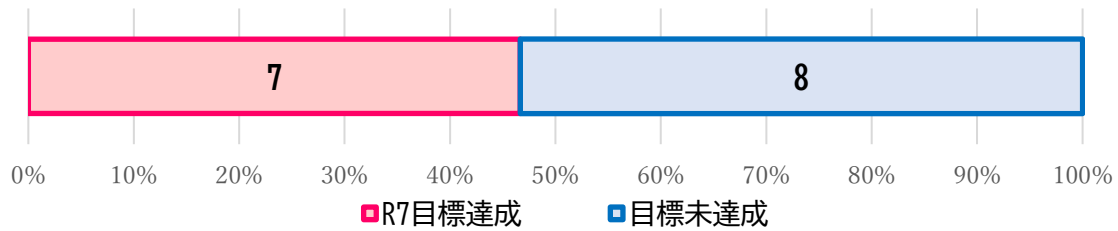
【目標未達成】

	No.	指標	初期値	最新値	R7 目標値
達成 傾向	1	スポーツ教室参加者の満足度	92.11%	97%	98% ★
	2	シルバー元気塾参加者の実人数	1,007 人	1,028 人	1,800 人 ★
	3	市民文化祭来場者数	11,995 人	12,285 人	12,400 人 ★
	4	市民ギャラリー開催回数	7 回	8 回	12 回
	5	各種平和啓発事業に対する満足度	85%	89.4%	90%
横ばい	6	週1回以上スポーツをする人の割合	27.9%	27.9%	43%
乖離 傾向	7	図書館資料貸出冊数	752,951 冊/年	649,095 冊/年	810,000 冊/年 ★
	8	生涯学習情報ガイド掲載団体数	78 団体	76 団体	82 団体
	9	市民文化祭出演者数	3,074 人	2,129 人	3,400 人 ★
	10	全国中学生人権作文コンテスト 応募作品出品率	53.2%	51.7%	58%
	11	審議会等への女性の登用率	33.9%	32.1%	37%
	12	「女性相談」の予約率	83.1%	70.1%	87%

★：総合戦略（地域再生計画）に係る指標

7 健やかで自立した生活を支え合うまちづくり

指標達成状況



【目標達成】

	No.	指標	初期値	最新値	R7 目標値
R7 目標 達成	1	健康寿命 女性	19.67 年	20.71 年	20.51 年 ★
	2	後発医薬品（ジェネリック医薬品） の数量シェア（調剤）	83.6%	88.9%	85%
	3	介護保険料の賦課分収納率	95.5%	97%	96%
	4	地域ケア会議開催回数	13 回/年	26 回/年	17 回/年
	5	認知症サポーター養成講座 修了者数（累計）	7,551 人	10,789 人	10,000 人
	6	障がい者就労支援センターの支援 による就労者数	292 人	396 人	320 人
	7	地域生活支援事業（移動支援）のの べ利用者数	1,568 人	2,124 人	1,600 人

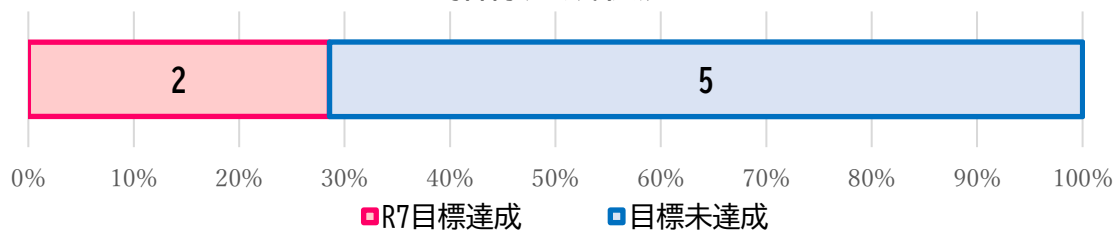
【目標未達成】

	No.	指標	初期値	最新値	R7 目標値
達成 傾向	1	健康寿命 男性	16.98 年	17.52 年	17.96 年 ★
	2	特定健康診査受診率	33.3%	38.8%	60%
	3	特定保健指導実施率	14%	14.2%	60%
	4	介護予防事業の参加者数	2,300 人/年	2,312 人/年	2,500 人/年
乖離 傾向	5	福祉サービスに関する 総合相談者の人数	1,145 人	826 人	1,235 人
	6	ボランティア体験学習をした人数	266 人/年	218 人/年	276 人/年
	7	手話通訳者派遣者数	554 人/年	545 人/年	580 人/年
	8	シルバー人材センターの会員登録 者数	1,170 人	1,155 人	1,309 人

★：総合戦略（地域再生計画）に係る指標

経営方針1 地域力の醸成

指標達成状況



【目標達成】

	No.	指標	初期値	最新値	R7 目標値
R7 目標 達成	1	「子どもの居場所」の整備箇所数	9 箇所	15 箇所	15 箇所
	2	世代間交流イベント開催数	96 回/年	300 回/年	120 回/年★

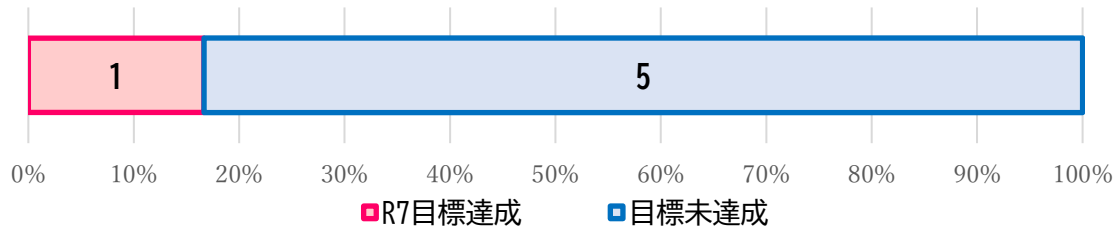
【目標未達成】

	No.	指標	初期値	最新値	R7 目標値
乖離 傾向	1	自治会等加入世帯数	49,309 世帯	48,006 世帯	50,050 世帯
	2	コミュニティ活動団体数	14 団体	13 団体	16 団体
	3	スポーツ交流イベント参加者数	3,641 人/年	2,481 人/年	4,500 人/年★
	4	市民公募委員がいる 付属機関の割合	57.69%	33.92%	65.3%
	5	パブリックコメントへの 意見提出割合	85.7%	66.7%	100%

★：総合戦略（地域再生計画）に係る指標

経営方針2 まちの魅力向上

指標達成状況



【目標達成】

	No.	指標	初期値	最新値	R7 目標値
R7 目標達成	1	協定締結している大学や民間企業との数	50 件	64 件	60 件

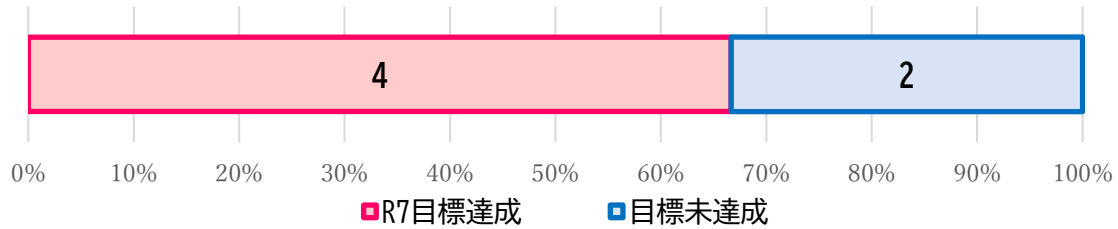
【目標未達成】

	No.	指標	初期値	最新値	R7 目標値
達成傾向	1	まんまるよやく利用登録者数	1,277 人	1,307 人	1,400 人
	2	ギリシャ応援サポーター会員数	465 団体・個人	498 団体・個人	600 団体・個人
	3	民間事業者との 災害応援協定締結数	48 件	56 件	58 件
横ばい	4	広域連携事業数	9 事業	9 事業	10 事業
乖離傾向	5	プレスリリース件数	122 件/年	114 件/年	180 件/年

★：総合戦略（地域再生計画）に係る指標

経営方針 3 行財政基盤の強化

指標達成状況



【目標達成】

	No.	指標	初期値	最新値	R7 目標値
R7 目標 達成	1	将来負担比率	77.9%	51.2%	90%
	2	市税徴収率（現年課税分）	98.9%	99.3%	99.1%
	3	人口一人当たりの公共施設の延床面積	1.88 m ² /人	1.97 m ² /人	2.00 m ² /人 以下を維持
	4	年間のIT、セキュリティに関する教育・研修の受講者数	260 人/年	390 人/年	320 人/年

【目標未達成】

	No.	指標	初期値	最新値	R7 目標値
達成 傾向	1	第5次三郷市総合計画の達成割合	0%	29.5%	100%
	2	市民サービス向上に係るICT導入事業数	0 事業	13 事業	20 事業 ★

★：総合戦略（地域再生計画）に係る指標