

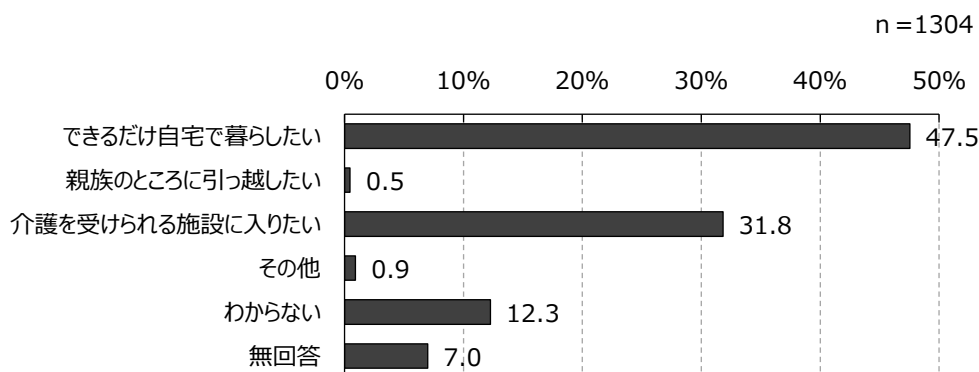
三郷市高齢者保健福祉計画・介護保険事業計画策定のための市民アンケート調査結果報告書より

「日常生活圏域ニーズ調査」結果より

・対象：65歳以上の一般高齢者 1200人＋要支援認定者 601人 ・有効回収数：1,304票（72.4%）

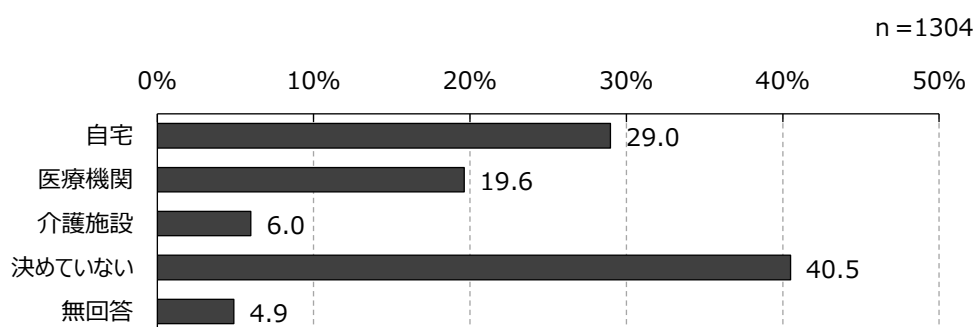
問2 あなた自身が、介護が必要となったとき、どこで生活していきたいと思えますか

「できるだけ自宅で暮らしたい」が47.5%、「介護を受けられる施設に入りたい」が31.8%となっています。



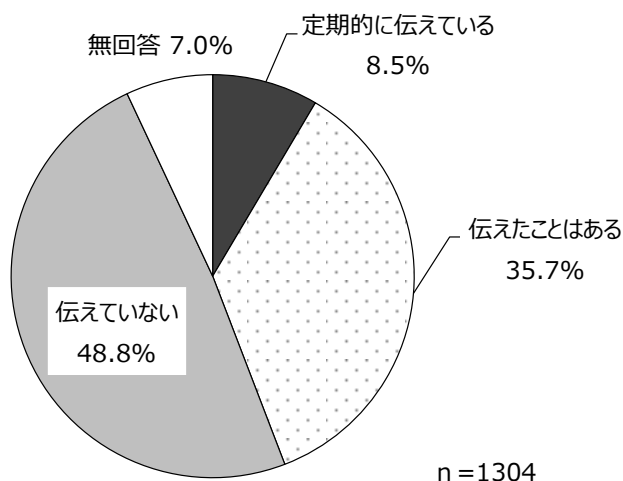
問5 万が一、何らかの理由によりあなたが回復の見込みがない状態になったとき、最期はどこで迎えたいですか

「決めていない」が40.5%、「自宅」が29.0%、「医療機関」が19.6%、「介護施設」が6.0%となっています。



問6 万が一、自分が意思を伝えられない状態になった時に備え、してほしいこと・してほしくないことを、家族や身近な人に伝えてありますか

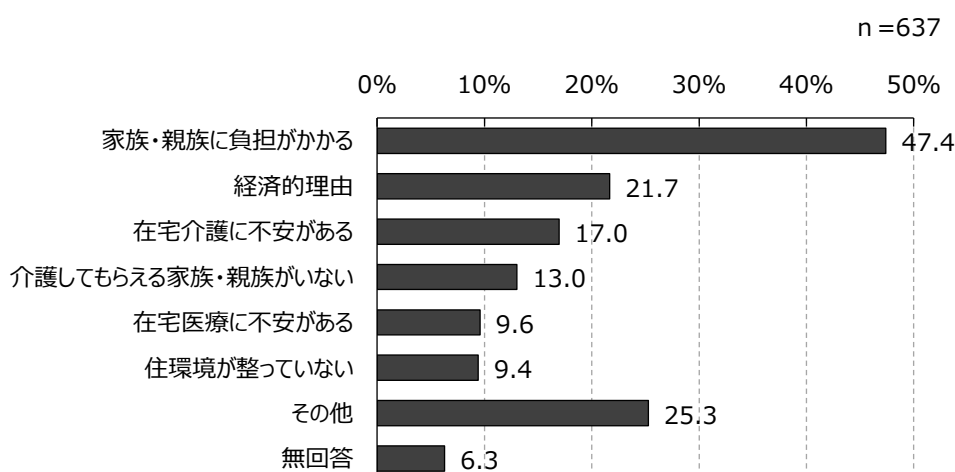
「伝えたことはある」が 35.7%、「定期的に伝えている」が 8.5%と4割以上の人が伝えていると回答しています。「伝えていない」は 48.8%となっています。



問6で「伝えていない」を選択した方

問6-1 伝えていない理由は何ですか(複数回答)

「家族・親族に負担がかかる」が 47.4%と最も多く、「経済的理由」が 21.7%、「在宅介護に不安がある」が 17.0%となっています。「その他」は 25.3%で、内容は「(現在は元気なので)考えたことがない」、「まだ必要性を感じない」、「まだ早い」などが主となっています。

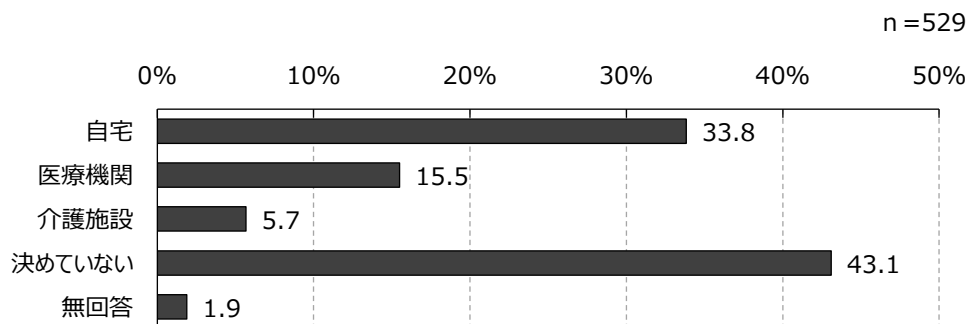


「若年者調査」結果より

・対象：40歳以上 65歳未満の市民 1,204人 ・有効回収数：529票（43.9%）

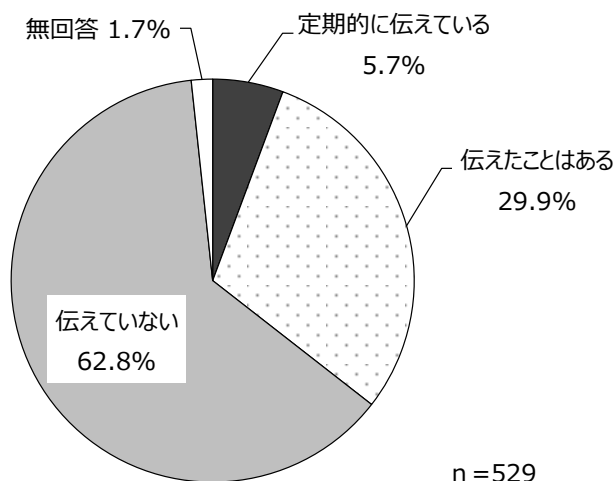
問9 万が一、何らかの理由によりあなたが回復の見込みがない状態になったとき、最期はどこで迎えたいですか

「決めていない」が43.1%、「自宅」が33.8%、「医療機関」が15.5%、「介護施設」が5.7%となっています。



問10 万が一、自分が意思を伝えられない状態になった時に備え、してほしいこと・してほしくないことを、家族や身近な人に伝えてありますか

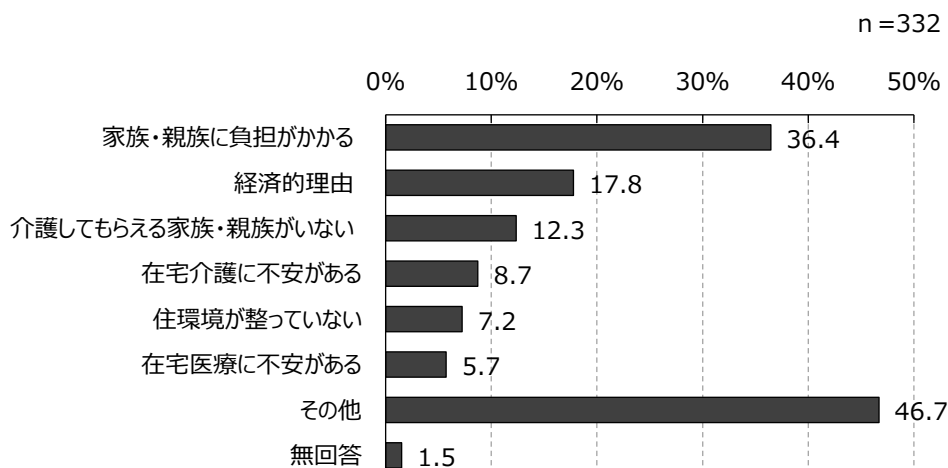
「伝えたことはある」が29.9%、「定期的に伝えている」が5.7%と3割以上が伝えていと回答しています。「伝えていない」は62.8%となっています。



問 10 で「伝えていない」を選択した方

問 10-1 伝えていない理由はなんですか(複数回答)

「家族・親族に負担がかかる」が 36.4%、「経済的理由」が 17.8%、「介護してもらえる家族・親族がない」が 12.3%、「在宅介護に不安がある」が 8.7%となっています。「その他」は 46.7%で内容は、「(年齢的に)考えたことがない」、「そこまで考えていない」、「そのような状態になることを今はまだ考えられない」等が主となっています。



		合計	設問 1 問 9 万が一、何らかの理由によりあなたが回復の見込みがない状態になったとき、最期はどこで迎えたいですか				
			自宅	医療機関	介護施設	決めていない	無回答
全体		529 100.0	179 33.8	82 15.5	30 5.7	228 43.1	10 1.9
設問 3 問 5 あなた自身が、介護が必要となったとき、どこで生活していきたいとお考えですか	できるだけ自宅で暮らしたい	223 100.0	119 53.4	21 9.4	3 1.3	76 34.1	4 1.8
	親族のところに引っ越したい	4 100.0	1 25.0	0 0.0	1 25.0	2 50.0	0 0.0
	介護を受けられる施設に入りたい	173 100.0	33 19.1	42 24.3	24 13.9	74 42.8	0 0.0
	その他	4 100.0	1 25.0	1 25.0	0 0.0	1 25.0	1 25.0
	わからない	96 100.0	17 17.7	12 12.5	0 0.0	66 68.8	1 1.0