

令和5年度 第2回三郷市障がい者就労支援ネットワーク会議

次 第

日 時：令和 6年 2月 8日（水）
13時30分～15時00分

場 所：三郷市役所

本庁舎東別館 第3会議室

1. 開 会

2. 挨拶

3. 議 事

(1) 三郷市障がい者福祉についてのアンケート結果

(就労に関する内容)について

(2) 三郷市障がい者就労に関する地域分析について

(3) 三郷市障がい者就労支援施設等事業所ガイドブックの配布状況について

(4) その他

4. 閉 会

三郷市障がい者福祉について のアンケート結果 (就労に関する内容)

1

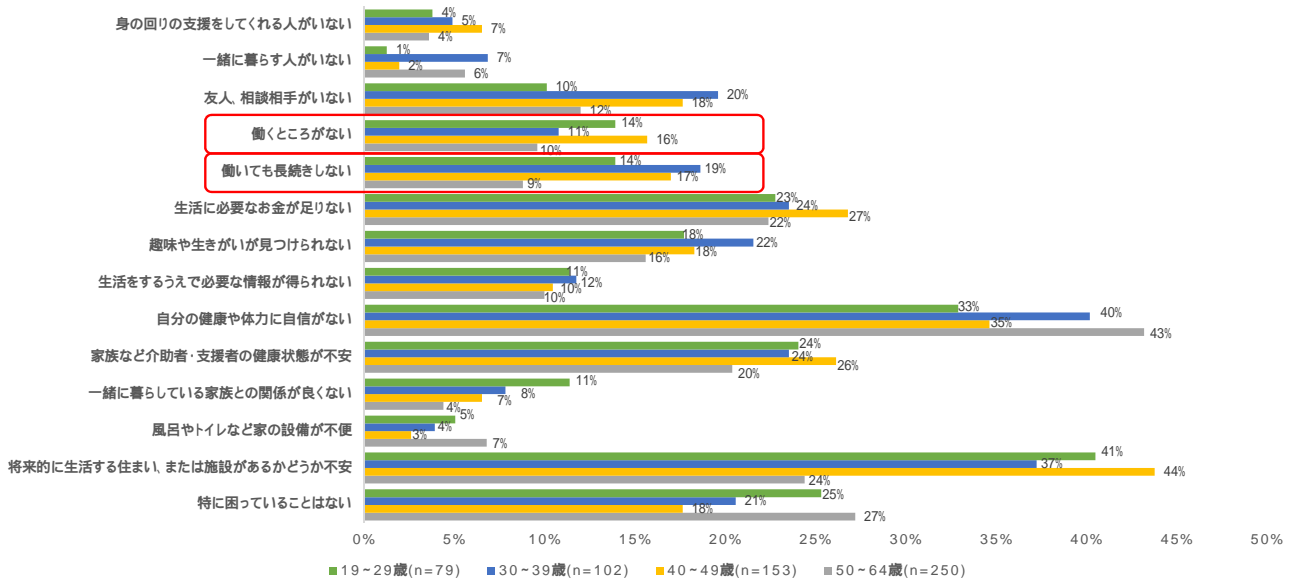
アンケートの概要

- 計画策定にあたり、障がいのある人の生活実態やニーズ等を把握することを目的に、「三郷市障がい者福祉に関する実態調査」を実施。
- 調査対象：三郷市が援護の実施機関である身体障害者手帳・療育手帳・精神障害者保健福祉手帳の各手帳所持者・自立支援医療（精神通院医療）適用者（難病患者含む）
- 調査方法：郵送法（郵送配布・郵送及び来所にて回収）
- 調査期間：令和5年7月28日（金）～8月23日（金）
- 発送数：3,500票
- 回収結果：有効回収数1,644票、有効回収率47.0%

2

ご本人の状況

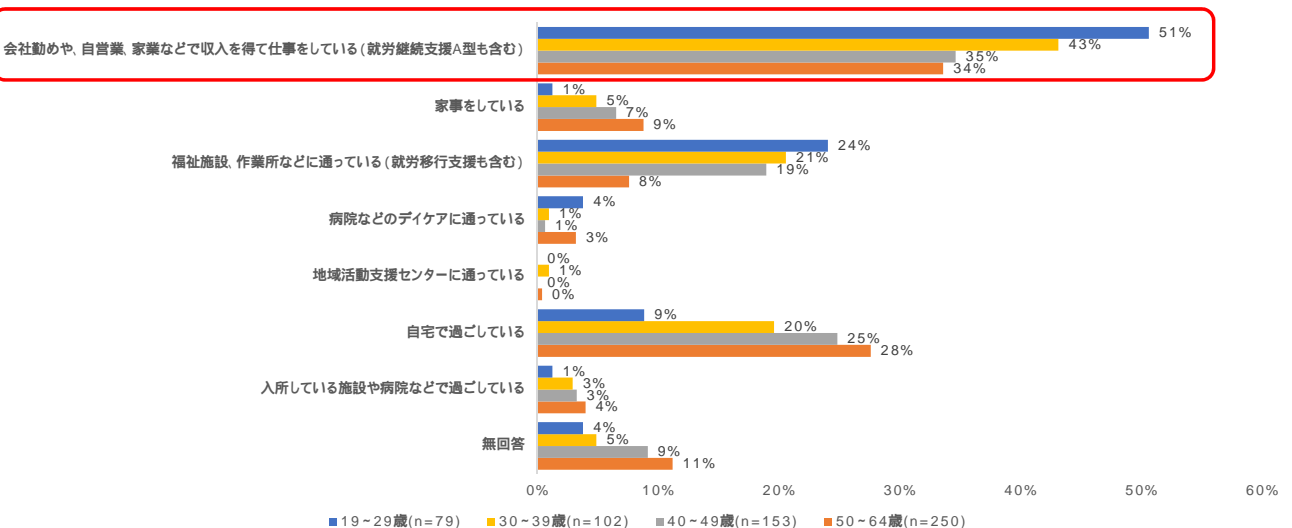
問 1 1 普段の生活の中で、困っていることや不安に思っていることがありますか？（複数回答）



3

日中活動の状況について

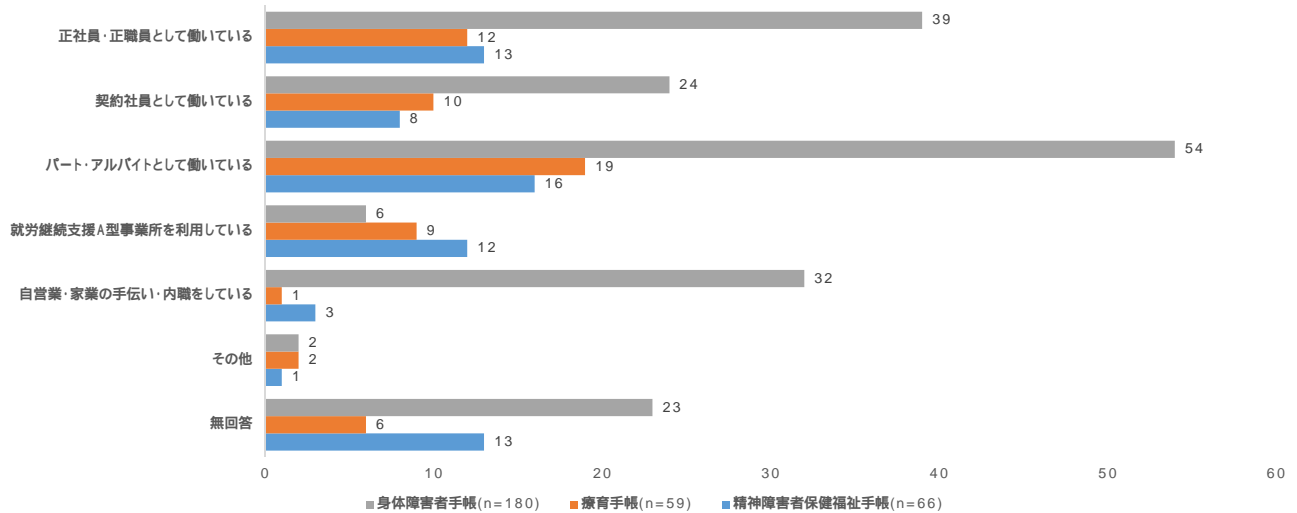
問 2 1 平日の日中は主にどのように過ごしていますか？（単回答）



4

仕事の状況や今後の希望について

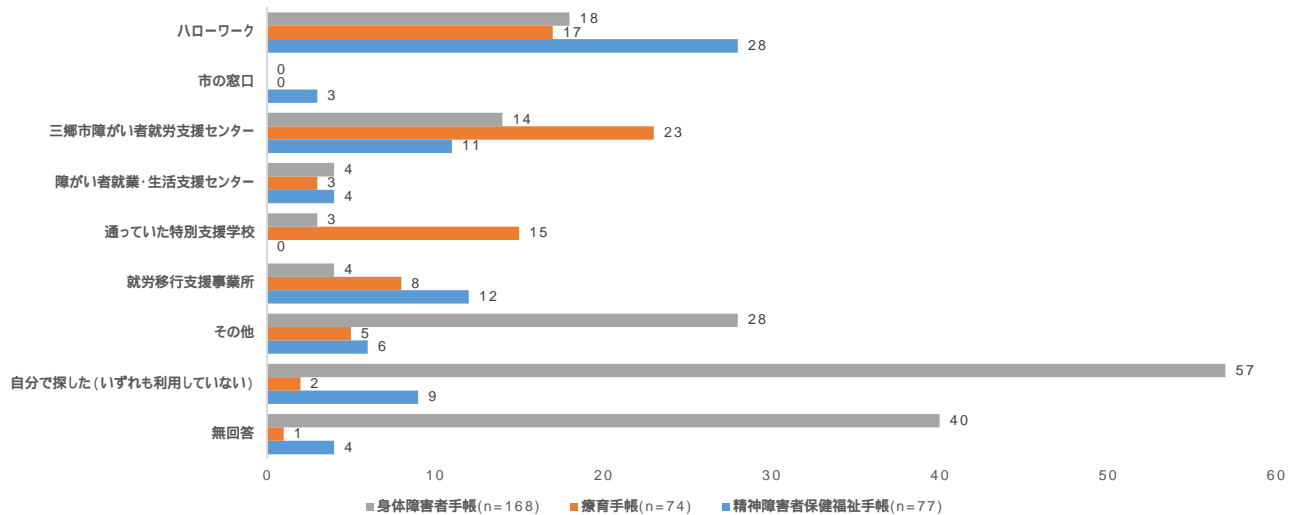
問 2 4 現在、どのように働いていますか？（単回答）



5

仕事の状況や今後の希望について

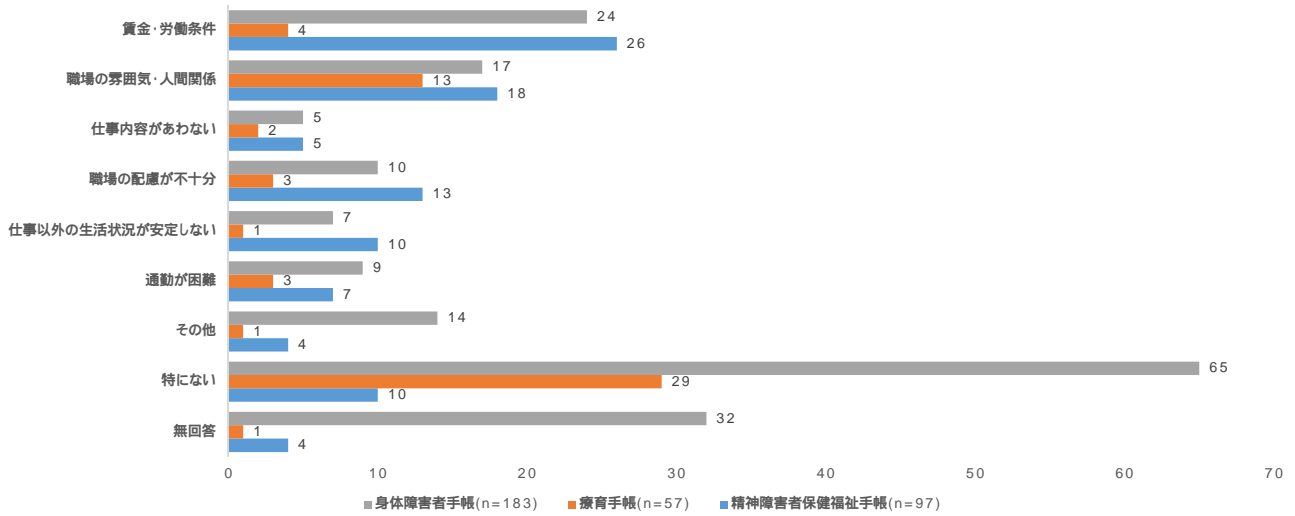
問 2 5 就職する際にどのような機関を利用しましたか？（複数回答）



6

仕事の状況や今後の希望について

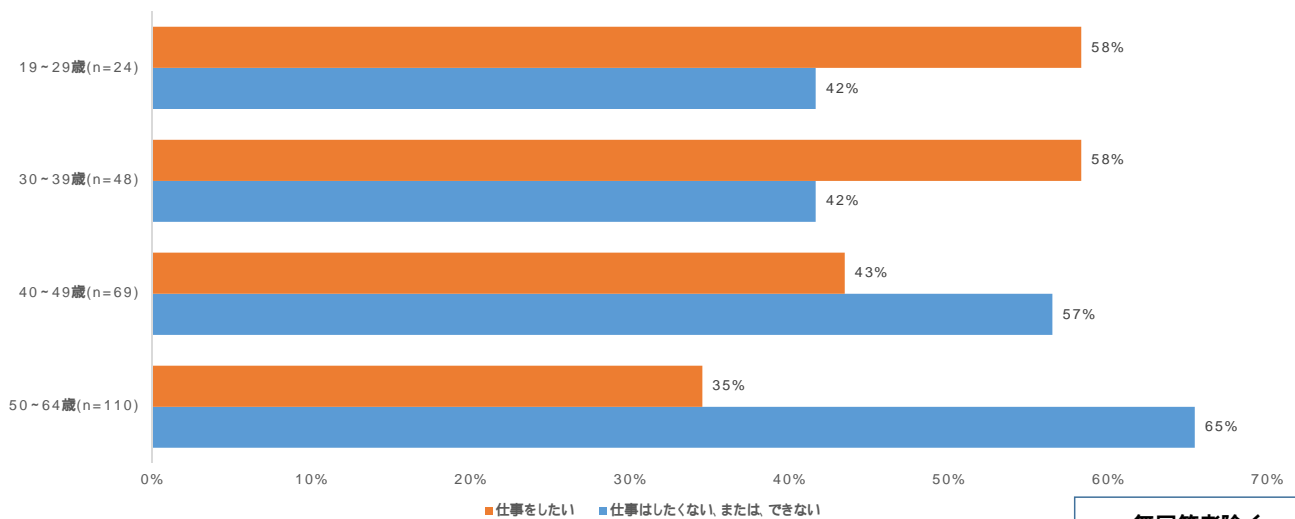
問 2 6 仕事をするうえで困っていることはありますか？ (複数回答)



7

仕事の状況や今後の希望について

問 2 7 今後、収入を得る仕事をしたいと思いませんか？ (単回答)

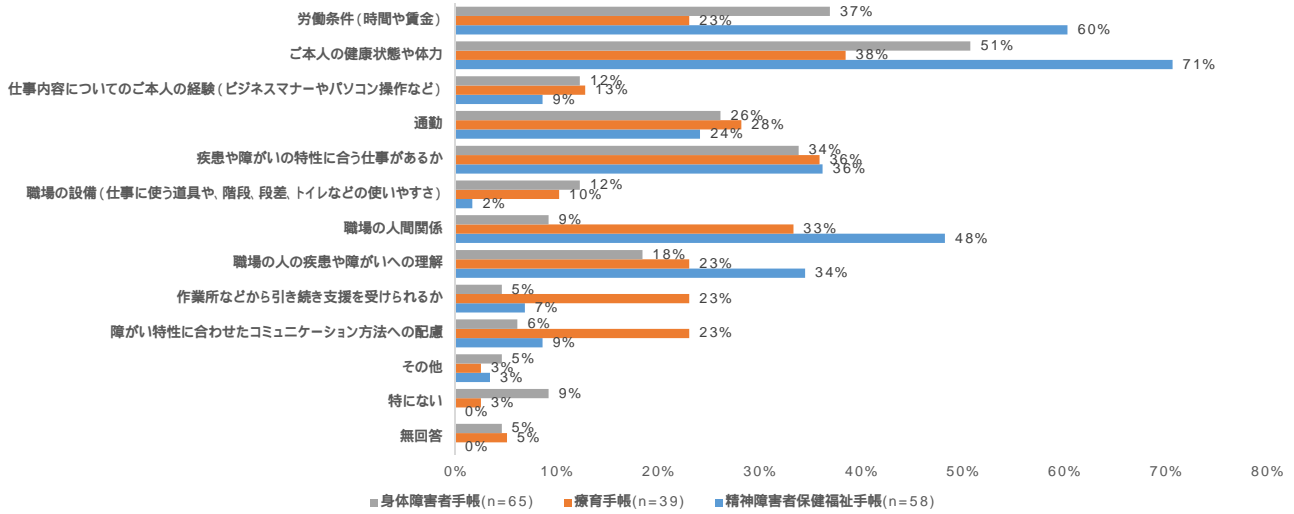


無回答者除く

8

仕事の状況や今後の希望について

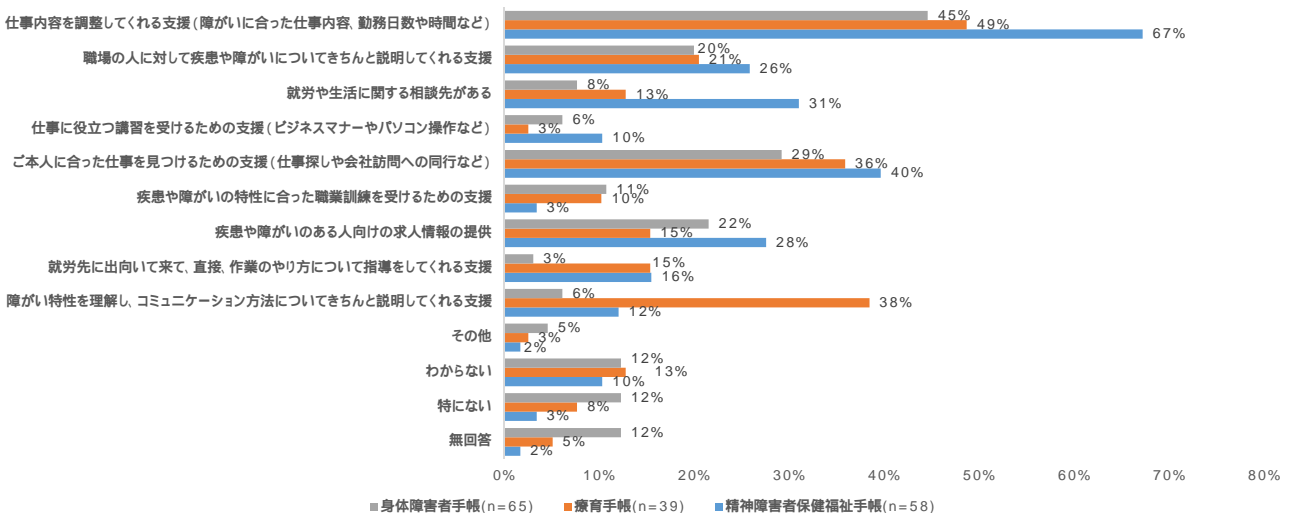
問 2 8 働くにあたって、特に心配なことはありますか？ (主なもの3つまで)



9

仕事の状況や今後の希望について

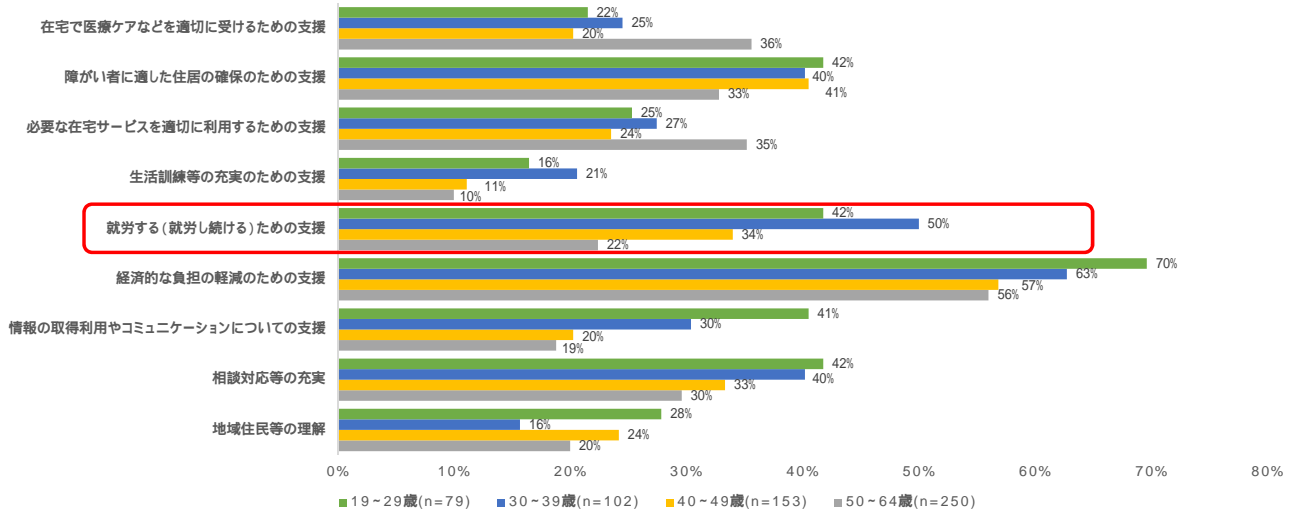
問 2 9 働く際、または今後働くときに特にどのような支援があったらよいと思いますか？ (主なもの3つまで)



10

今後のことについて

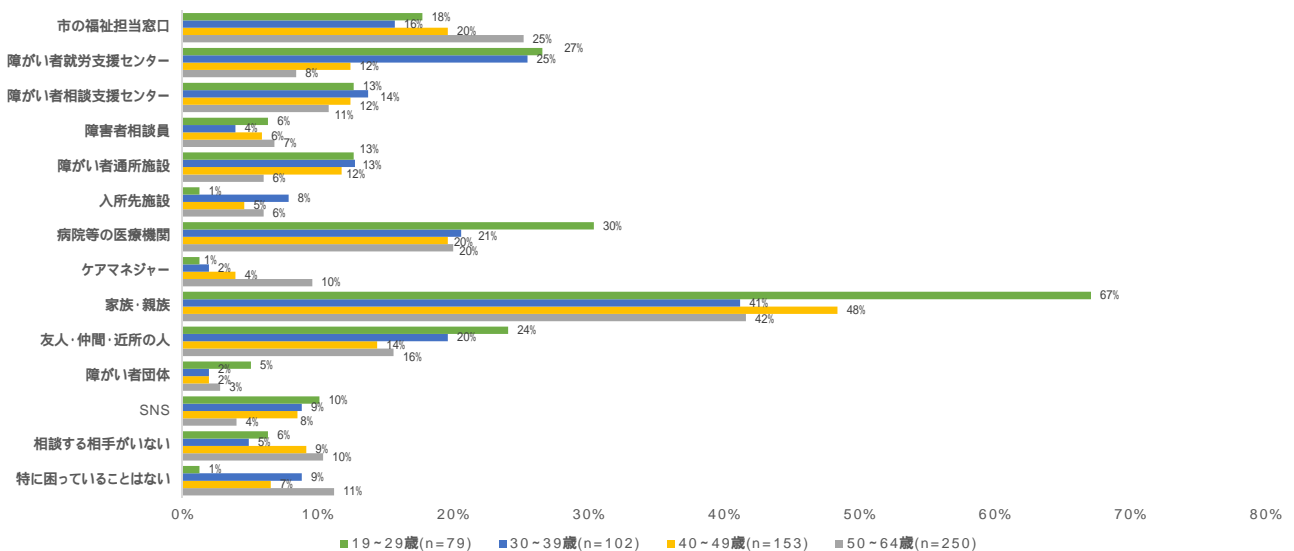
問 4 8 ご本人が将来にわたって地域で生活するためには、どのような支援・施策があればよいと思いますか？（複数回答）



11

相談や情報入手について

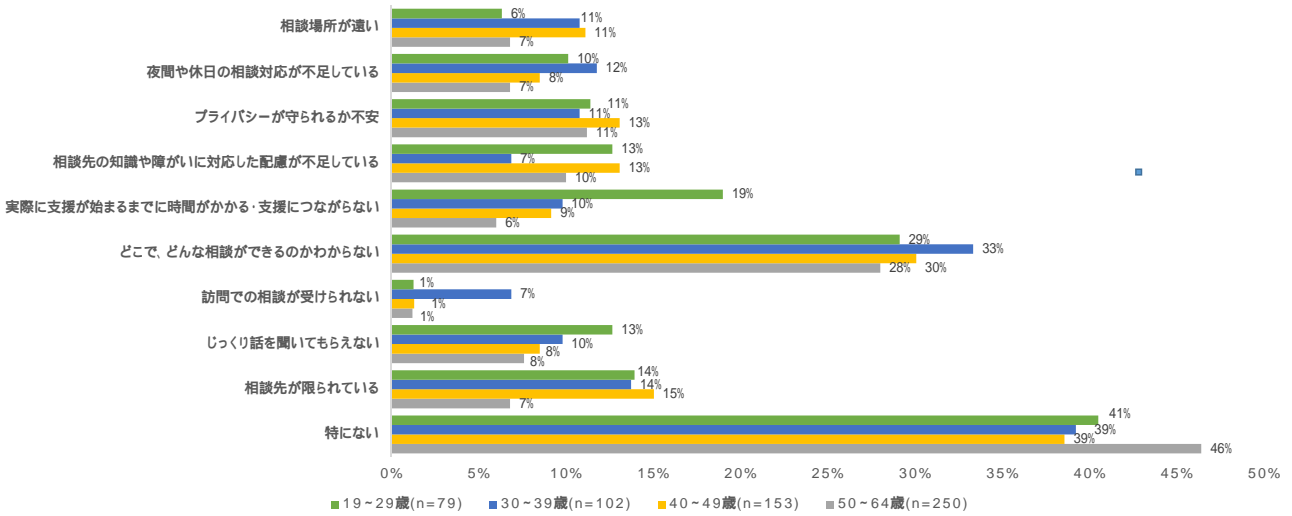
問 1 7 困ったときや、相談したいことがあったとき、だれに(どこに)相談していますか？（複数回答）



12

相談や情報入手について

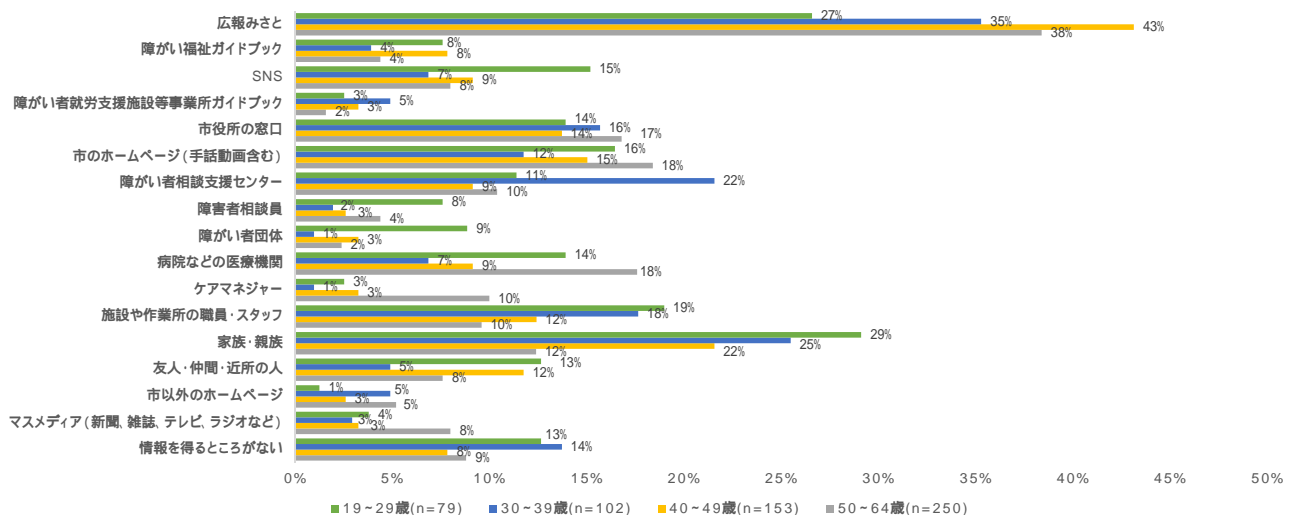
問 18 悩み事や心配事を相談する場合に不便に感じていることがありますか？（主なもの3つまで）



13

相談や情報入手について

問 19 市のサービスの情報は、どこから聞いたり、知ったりしていますか？（複数回答）



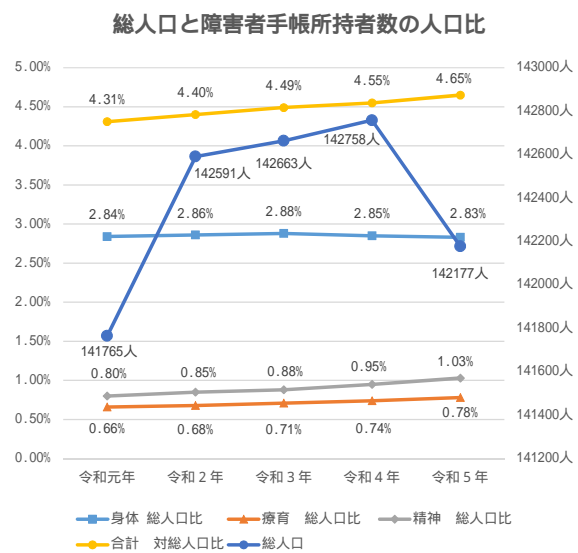
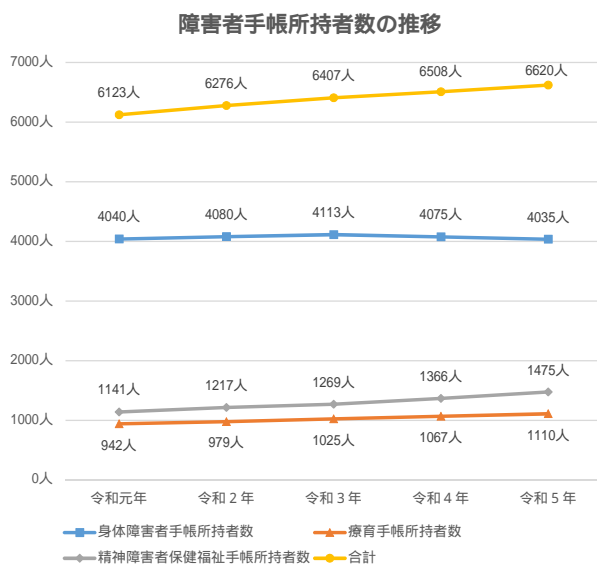
14

市の障がい福祉について ご意見・ご要望

- 障がい者雇用の就労先を増やしてほしい。
- 障がい者雇用の収入面で不安がある。
- 倉庫内作業が多く、事務作業が少ない。
- 就労支援の窓口を市役所などの交通の便が良いところに設置してほしい。
- 70歳以上であっても仕事をするための学ぶ場がほしい。

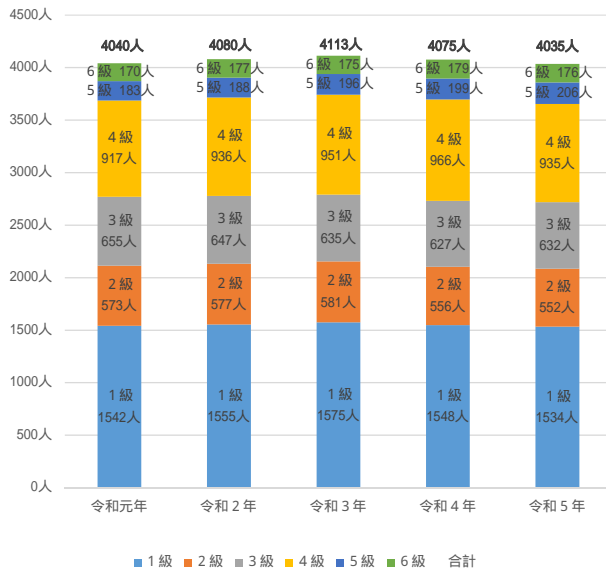
障がい者就労に関する 地域分析について

1. 三郷市の障がい者を取り巻く状況

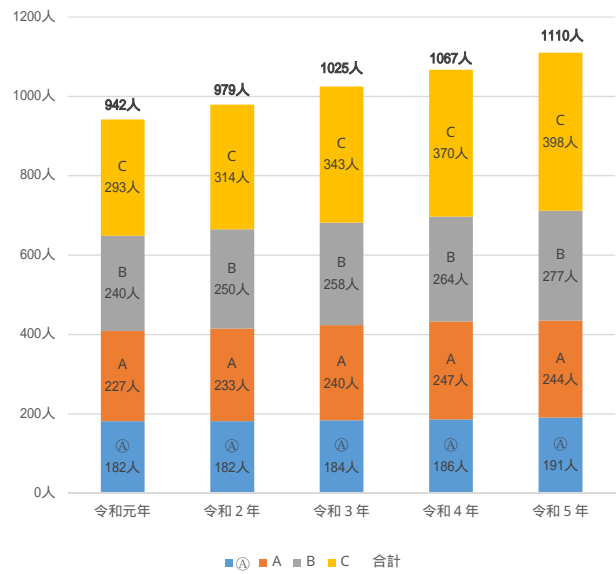


各年4月1日現在、総人口は住民基本台帳人口

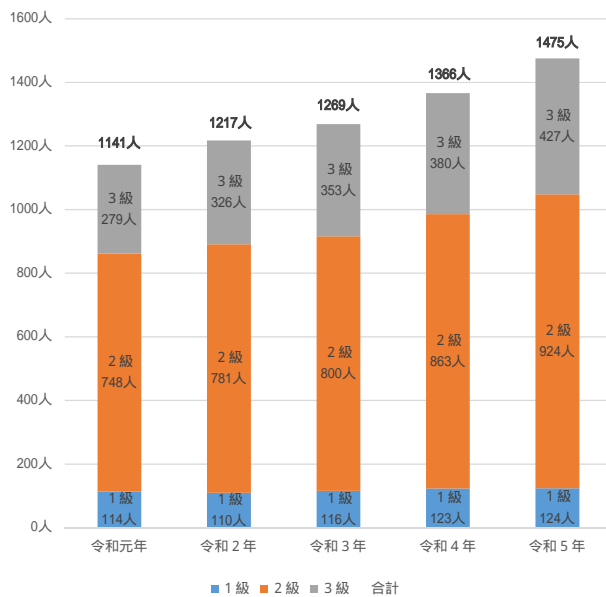
身体障害者手帳所持者数の推移（等級別）



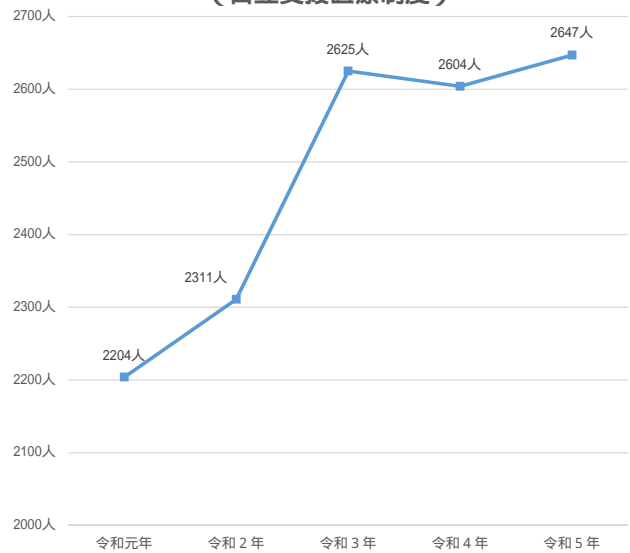
療育手帳所持者数の推移（等級別）



精神障害者保健福祉手帳所持者数の推移（等級別）



医療費負担利用者の推移（自立支援医療制度）

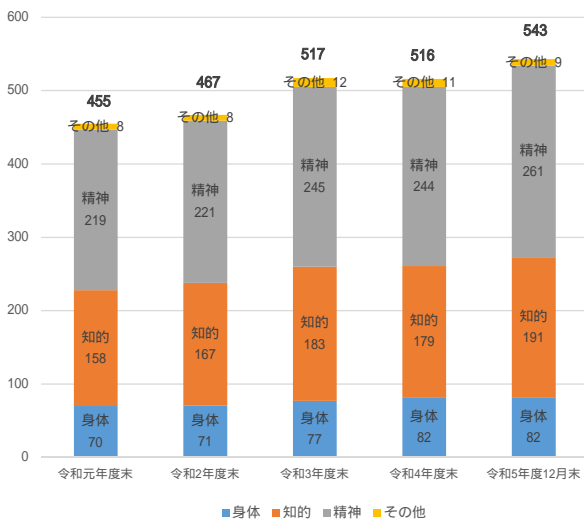


2. 市内事業主の状況について（経済センサス - 活動調査結果より抜粋）

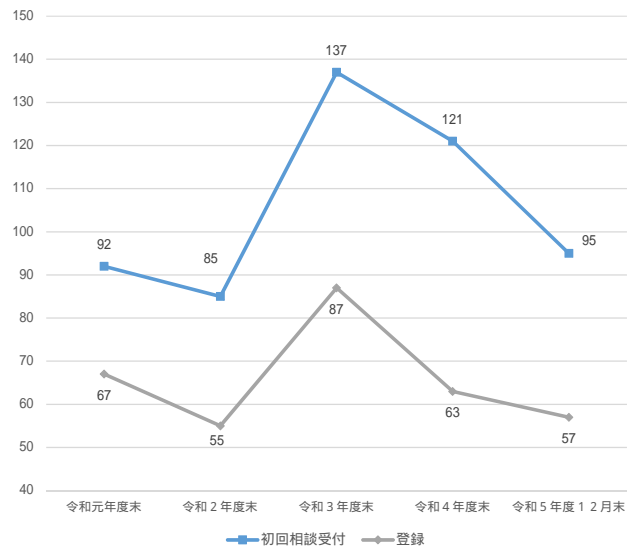
市内事業所数	総数	(産業分類別)																(従業員数)	
		農林漁業	建設業	製造業	電気・ガス・熱供給・水道業	情報通信業	運輸業、郵便業	卸売業、小売業	金融業、保険業	不動産業、物品賃貸業	学術研究、専門・技術サービス業	宿泊業、飲食サービス業	生活関連サービス業、娯楽業	教育、学習支援業	医療、福祉	複合サービス事業	サービス業（他に分類されないもの）	～29人	30人以上
平成28年調査	5,414	3	638	1,136	5	17	248	1,156	50	489	102	468	377	126	316	16	267	5,104	291
令和3年調査	5156	2	648	984	8	30	250	1025	55	479	129	398	332	148	374	11	283	4,849	307
増減数	-258	-1	10	-152	3	13	2	-131	5	-10	27	-70	-45	22	58	-5	16	-255	16
増減率	95%	67%	102%	87%	160%	176%	101%	89%	110%	98%	126%	85%	88%	117%	118%	69%	106%	95%	105%

3. 三郷市障がい者就労支援センター登録者の状況について

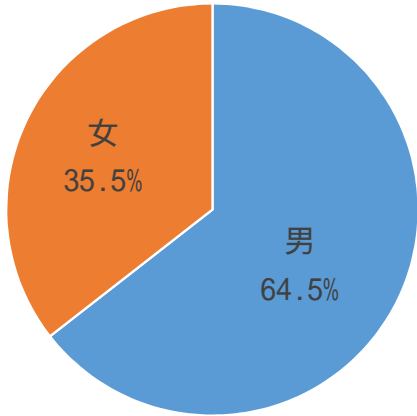
登録者数の推移



初回相談受付件数、登録件数の推移

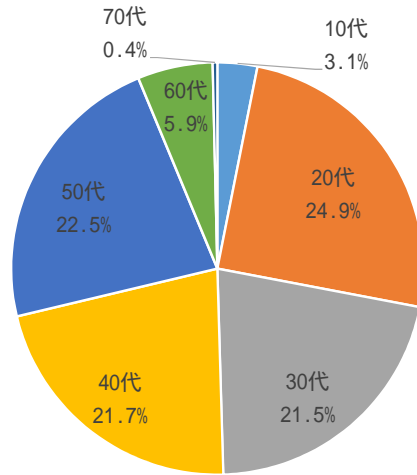


男女比 (n = 543)



■男 ■女

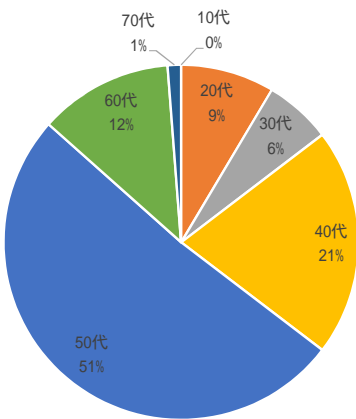
年齢比 (n = 543)



■10代 ■20代 ■30代 ■40代 ■50代 ■60代 ■70代

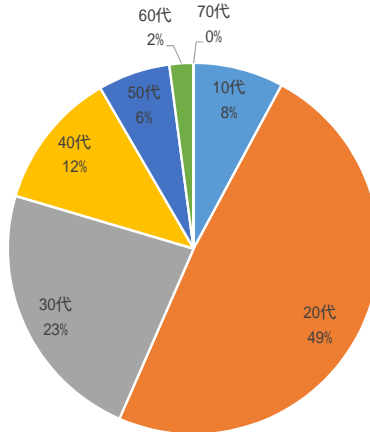
令和5年12月末時点

身体障害者手帳所持 (n = 82)



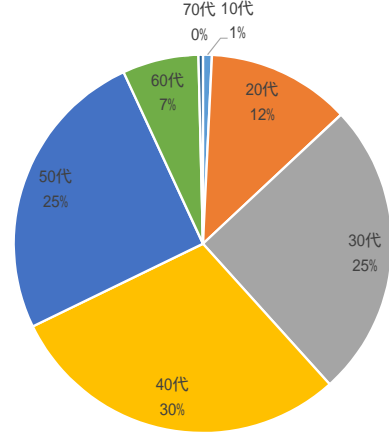
■10代 ■20代 ■30代 ■40代 ■50代 ■60代 ■70代

療育手帳所持 (n = 191)



■10代 ■20代 ■30代 ■40代 ■50代 ■60代 ■70代

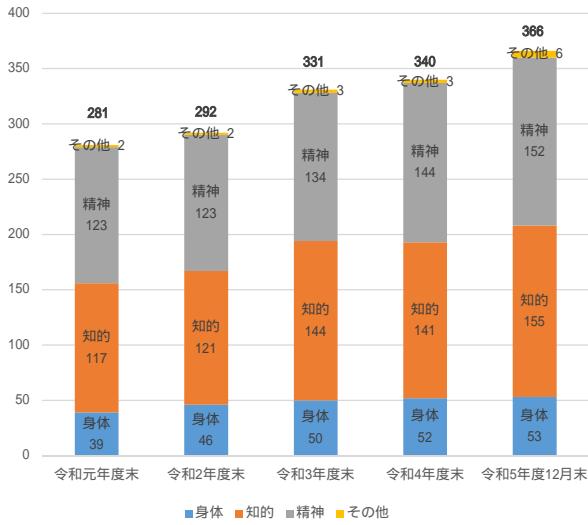
精神障害者保健福祉手帳所持 (n = 261)



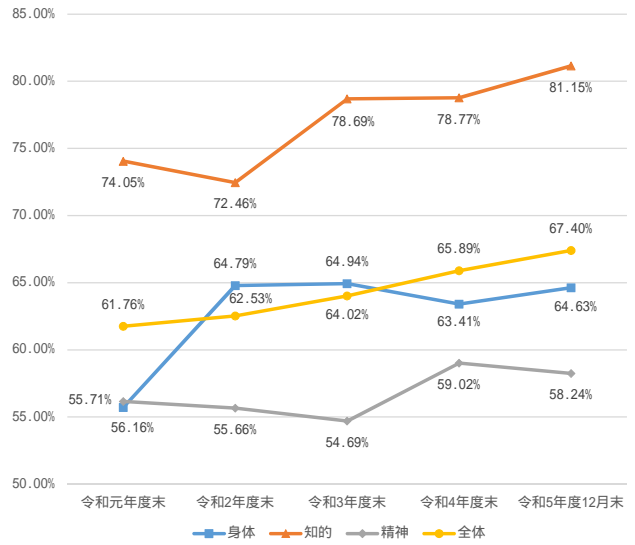
■10代 ■20代 ■30代 ■40代 ■50代 ■60代 ■70代

・就職状況について

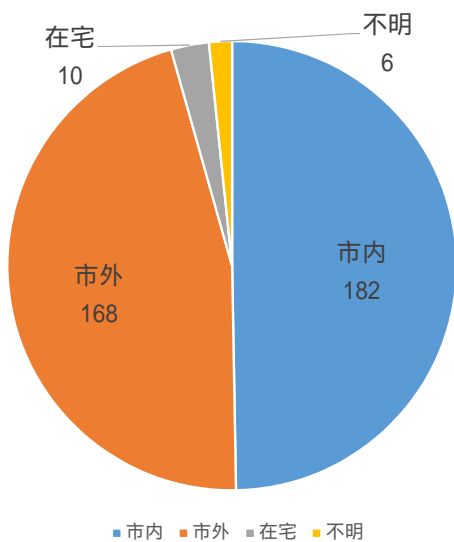
就労者の推移



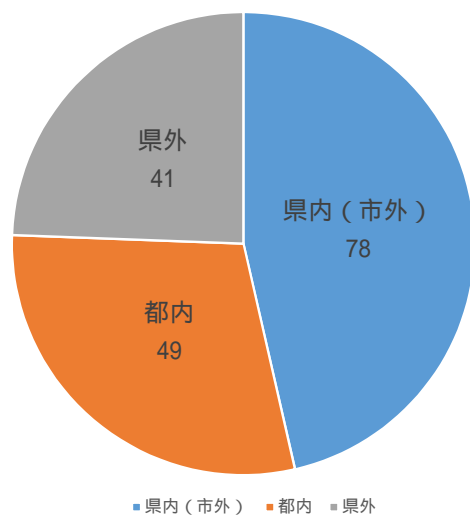
就労率の推移



勤務地 (n = 366)



勤務地 (市外) (n = 168)



産業別の就労状況(全体)

	農、林、漁業	鉱業、採石業、砂利採取業	建設業	製造業	電気、ガス、熱供給、水道業	情報通信業	運輸、郵便業	卸売、小売業	金融、保険業	不動産業、物品賃貸業	学術研究、教育、学習支援業	宿泊業、生活関連サービス業	飲食業	医療、福祉	サービス業	公務、その他	A型	不明	合計
身体	0	0	0	4	0	0	5	6	0	1	1	0	0	12	7	2	15	0	53
知的	5	0	2	28	0	2	16	35	1	0	5	4	11	11	13	5	17	0	155
精神	1	0	2	7	1	4	12	11	3	2	3	5	3	25	27	13	29	4	152
その他	0	0	1	0	0	1	1	1	0	0	0	0	0	1	0	1	0	0	6
合計	6	0	5	39	1	7	34	53	4	3	9	9	14	49	47	21	61	4	366
	2%	0%	1%	11%	0%	2%	9%	14%	1%	1%	2%	2%	4%	13%	13%	6%	17%	1%	

参考(令和3年1月 障がい者就労支援ネットワーク会議資料より抜粋)

	農、林、漁業	鉱業、採石業、砂利採取業	建設業	製造業	電気、ガス、熱供給、水道業	情報通信業	運輸、郵便業	卸売、小売業	金融、保険業	不動産業、物品賃貸業	学術研究、教育、学習支援業	宿泊業、生活関連サービス業	飲食業	医療、福祉	サービス業	公務、その他	A型	不明	計
身体	0	0	1	3	0	0	3	2	0	1	0	2	0	8	2	1	4	0	27
知的	1	0	3	9	0	0	13	17	0	0	0	3	8	6	4	3	6	0	73
精神	0	0	1	13	1	3	13	17	6	3	0	2	1	28	13	8	28	0	137
合計	1	0	5	25	1	3	29	36	6	4	0	7	9	42	19	12	38	0	237
	0%	0%	2%	11%	0%	1%	12%	15%	3%	2%	0%	3%	4%	18%	8%	5%	16%	0%	

産業別の就労状況(市内)

	農、林、漁業	鉱業、採石業、砂利採取業	建設業	製造業	電気、ガス、熱供給、水道業	情報通信業	運輸、郵便業	卸売、小売業	金融、保険業	不動産業、物品賃貸業	学術研究、教育、学習支援業	宿泊業、生活関連サービス業	飲食業	医療、福祉	サービス業	公務、その他	A型	不明	合計
身体	0	0	0	1	0	0	1	5	0	0	0	0	0	11	2	1	7	0	28
知的	2	0	2	18	0	0	11	16	0	0	0	3	4	9	5	3	13	0	86
精神	1	0	1	3	1	0	8	8	0	0	1	1	3	15	3	6	15	0	66
その他	0	0	1	0	0	0	0	0	0	0	0	0	0	1	0	0	0	0	2
合計	3	0	4	22	1	0	20	29	0	0	1	4	7	36	10	10	35	0	182
	2%	0%	2%	12%	1%	0%	11%	16%	0%	0%	1%	2%	4%	20%	5%	5%	19%	0%	

産業別の就労状況(市外等)

	農、林、漁業	鉱業、採石業、砂利採取業	建設業	製造業	電気、ガス、熱供給、水道業	情報通信業	運輸、郵便業	卸売、小売業	金融、保険業	不動産業、物品賃貸業	学術研究、教育、学習支援業	宿泊業、生活関連サービス業	飲食業	医療、福祉	サービス業	公務、その他	A型	不明	合計
身体	0	0	0	3	0	0	4	1	0	1	1	0	0	1	5	1	8	0	25
知的	3	0	0	10	0	2	5	19	1	0	5	1	7	2	8	2	4	0	69
精神	0	0	1	4	0	4	4	3	3	2	2	4	0	10	24	7	14	4	86
その他	0	0	0	0	0	1	1	1	0	0	0	0	0	0	0	1	0	0	4
合計	3	0	1	17	0	7	14	24	4	3	8	5	7	13	37	11	26	4	184
	2%	0%	1%	9%	0%	4%	8%	13%	2%	2%	4%	3%	4%	7%	20%	6%	14%	2%	

主要業務別の就労状況(全体)

	管理的	専門的、 技術的	事務的	販売	サービス	保安	農林漁業	輸送、機 械運転	生産工程	建設、採 掘	清掃	運搬、包 装	その他	A型	不明	合計
身体	0	2	11	0	8	0	0	0	2	0	5	7	2	15	1	53
知的	0	3	8	2	23	0	7	0	36	0	30	26	1	17	2	155
精神	1	7	33	1	22	0	3	1	8	0	23	14	7	28	4	152
その他	0	1	2	1	0	1	0	0	0	1	0	0	0	0	0	6
合計	1	13	54	4	53	1	10	1	46	1	58	47	10	60	7	366
	0%	4%	15%	1%	14%	0%	3%	0%	13%	0%	16%	13%	3%	16%	2%	

参考(令和3年1月 障がい者就労支援ネットワーク会議資料より抜粋)

全体	管理的	専門的、 技術的	事務的	販売	サービス	保安	農林漁業	輸送、機 械運転	生産工程	建設、採 掘	清掃	運搬、包 装	その他	A型	不明	合計
身体	0	0	7	1	4	0	0	3	3	0	3	2	0	4	0	27
知的	0	0	2	0	16	1	1	0	11	3	18	15	0	6	0	73
精神	0	2	45	1	23	3	0	1	8	0	12	14	0	28	0	137
計	0	2	54	2	43	4	1	4	22	3	33	31	0	38	0	237
	0%	1%	23%	1%	18%	2%	0%	2%	9%	1%	14%	13%	0%	16%	0%	

主要業務別の就労状況(市内)

	管理的	専門的、 技術的	事務的	販売	サービス	保安	農林漁業	輸送、機 械運転	生産工程	建設、採 掘	清掃	運搬、包 装	その他	A型	不明	合計
身体	0	1	4	0	7	0	0	0	0	0	5	3	1	7	0	28
知的	0	2	2	2	13	0	6	0	18	0	18	11	1	13	0	86
精神	0	2	6	0	12	0	2	0	6	0	13	9	2	14	0	66
その他	0	1	0	0	0	0	0	0	0	1	0	0	0	0	0	2
合計	0	6	12	2	32	0	8	0	24	1	36	23	4	34	0	182
	0%	3%	7%	1%	18%	0%	4%	0%	13%	1%	20%	13%	2%	19%	0%	

参考(令和3年1月 障がい者就労支援ネットワーク会議資料より抜粋)

市内	管理的	専門的、 技術的	事務的	販売	サービス	保安	農林漁業	輸送、機 械運転	生産工程	建設、採 掘	清掃	運搬、包 装	その他	A型	不明	合計
身体	0	0	2	1	3	0	0	1	1	0	1	2	0	0	0	11
知的	0	0	0	0	9	1	0	0	5	2	11	12	0	2	0	42
精神	0	0	9	0	17	2	0	0	5	0	10	11	0	15	0	69
合計	0	0	11	1	29	3	0	1	11	2	22	25	0	17	0	122
	0%	0%	9%	1%	24%	2%	0%	1%	9%	2%	18%	20%	0%	14%	0%	

主要業務別の就労状況(市外等)

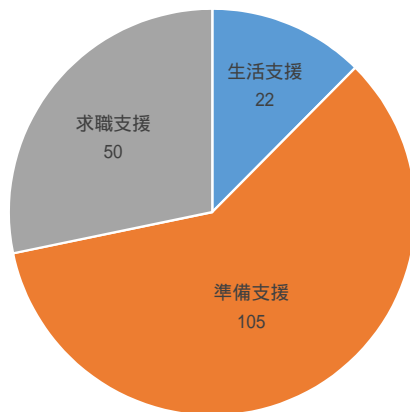
	管理的	専門的、 技術的	事務的	販売	サービス	保安	農林漁業	輸送、機 械運転	生産工程	建設、採 掘	清掃	運搬、包 装	その他	A型	不明	合計
身体	0	1	7	0	1	0	0	0	2	0	0	4	1	8	1	25
知的	0	1	6	0	10	0	1	0	18	0	12	15	0	4	2	69
精神	1	5	27	1	10	0	1	1	2	0	10	5	5	14	4	86
その他	0	0	2	1	0	1	0	0	0	0	0	0	0	0	0	4
合計	1	7	42	2	21	1	2	1	22	0	22	24	6	26	7	184
	1%	4%	23%	1%	11%	1%	1%	1%	12%	0%	12%	13%	3%	14%	4%	

参考(令和3年1月 障がい者就労支援ネットワーク会議資料より抜粋)

市外	管理的	専門的、 技術的	事務的	販売	サービス	保安	農林漁業	輸送、機 械運転	生産工程	建設、採 掘	清掃	運搬、包 装	その他	A型	不明	合計
身体	0	0	5	0	1	0	0	2	2	0	2	0	0	4	0	16
知的	0	0	2	0	7	0	1	0	6	1	7	3	0	4	0	31
精神	0	2	36	1	6	1	0	1	3	0	2	3	0	13	0	68
合計	0	2	43	1	14	1	1	3	11	1	11	6	0	21	0	115
	0%	2%	37%	1%	12%	1%	1%	3%	10%	1%	10%	5%	0%	18%	0%	

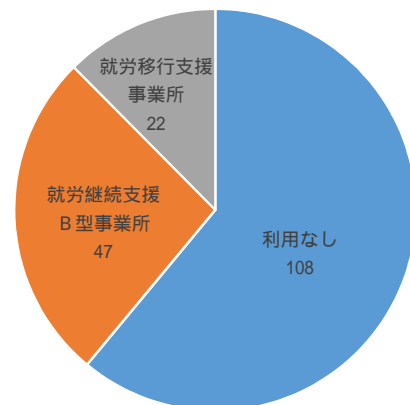
・未就労者の状況について

未就労者の支援状況
(n = 177)



■ 生活支援 ■ 準備支援 ■ 求職支援

未就労者の障害福祉サービス利用状況
(n = 177)



■ 利用なし ■ 就労継続支援 B型事業所 ■ 就労移行支援事業所

5 . 障がい者就労に関する地域特性について

・ 障がい者の状況について

・ 障害者手帳所持者は増加傾向。身体障がいは令和3年度を境に減少。知的障がい、精神障がいは増加傾向、特に軽度が増えている。医療費負担利用者も年々増加している。

・ 就労に関する意識について（アンケートの結果より）

・ 収入を得て仕事をしている方は、20代は51%あり、年代が上がるにつれ減少している。30代は43%、40代は35%、50代は34%。年代が上がると自宅で過ごしている方が増加している。

・ 現在働いている方は、パートアルバイト29%、正社員21%、契約社員15%で、75%の方が何かしらの機関を利用して就職している。また、65%の方が仕事をするうえで困っていることがある。特に賃金、労働条件、職場の雰囲気や人間関係。

・ 現在働いていない方は、20代から30代の58%が今後仕事をしたいと考えている。40代は43%、50代は35%と働きたい方は減少している。就労にあたっての心配は自身の体力や健康、労働条件、職場の人間関係などが多く、91%の方が就労する際になにかしらの支援が必要と感じている。

・ 稼働年齢層の33%の方が、今後、就労する（就労し続ける）ための支援を希望している。

・ 市内事業主の状況について

・ 市内事業所数は減少。製造業や卸売業・小売業、宿泊・飲食サービス業、生活関連サービス業が減少した。医療福祉など増加している。29人以下の企業は減少、30人以上の企業は増加している。

・ 障がい者就労支援センターの状況について

・ 登録者は増加しており、約半数が精神障がいとなっている。相談件数や登録件数は、コロナ禍の反動のためか令和3年度に増加し、その後は減少傾向。コロナ禍前の数に近づいてきている。

・ 就労者は登録者の増加に伴い増加している。手帳種別では、身体15%、知的40%、精神40%の割合となっている。就労率は、全体では上昇している。手帳種別では、知的が80%、身体65%、精神60%。

・ 就労先は、市内が半数。市外の45%が県内、30%が都内、25%が県外（千葉、茨城）

・ 就労者の産業別の就労先は、卸売業・小売業、医療・福祉、サービス業、製造業、運輸・郵便業が多い。市内では、卸売業・小売業、医療・福祉が多い。市外では、サービス業が多い。

・ 就労者の主要業務は、事務、サービス、生産工程、清掃、運搬・包装が多い。市内では、事務が少なく、サービス、生産工程が多い。市外では、特に都内は事務が多くなっている。

【資料3】

三郷市障がい者就労支援施設等ガイドブックについて

1. 令和5年度 配布状況について

配布方法・配布時期

- ・ホームページ 令和5年10月6日より公開
- ・製本分 関係機関に配布 令和5年10月6日より順次配布
三郷市障がい者就労支援センター及び障がい福祉課窓口にて配布
令和5年10月6日より配布開始

配布数(製本分) 詳細は別表

掲載機関	18 箇所	102 部		
関係機関	4 箇所	75 部		
医療機関	5 箇所	15 部		
市機関	4 箇所	29 部		
市内高等学校	3 箇所	3 部		
市内中学校	8 箇所	8 部		
放課後等デイサービス	26 箇所	26 部	合計	258 部

周知方法

- ・ホームページにて掲示
- ・広報みさと11月号にて掲載
- ・関係機関等への配布

2. 今後について

次回の更新について

令和6年度の更新は、修正や追記等が必要であれば更新。

令和7年度の更新は、掲載機関の情報を更新。送迎サービスの有無や利用料金等の標記の統一を図る。

更新時期、掲載内容等にご意見・ご教授いただければ幸いです。

【別表】

三郷市障がい者就労支援施設等ガイドブック配布先

	名称	配布部数
掲載機関	1 東部障がい者就業・生活支援センターみらい	10
	2 三郷市障がい福祉相談支援センター パティオ	15
	3 三郷市障がい福祉相談支援センター みさと中央	10
	4 就労移行支援事業所 ラ・ボルタ	5
	5 就労移行支援事業所 ラ・ボルタ三郷中央	-
	6 就労移行支援事業所 カルディアみさと	15
	7 就労継続支援A型事業所 ブルースカイみさと	3
	8 就労継続支援A型事業所 インスピリット	10
	9 就労継続支援A型事業所 こころ	3
	10 就労継続支援B型事業所 レモンカンパニー	3
	11 就労継続支援B型事業所 ワークセンターしいの木	3
	12 就労継続支援B型事業所 コンパス	3
	13 就労継続支援B型事業所 みどりの風	3
	14 就労継続支援B型事業所 ウーリー三郷	3
	15 就労継続支援B型事業所 そよかぜ	3
	16 就労継続支援B型事業所 パティオ	3
	17 就労継続支援B型事業所 ハビネス	-
	18 ハローワーク草加 専門援助部門	10
関係機関	19 三郷特別支援学校	10
	20 越谷特別支援学校	25
	21 埼玉県障害者雇用総合サポートセンター	10
	22 みさと協立病院 精神科デイケア	10
	23 みさとメンタルクリニック 精神科デイケア	20
医療機関	24 みさと健和病院	3
	25 三郷中央総合病院	3
	26 尾内内科神経外科	3
	27 埼玉みさと総合リハビリテーション病院	3
	28 三愛会総合病院	3
市機関	29 障がい福祉係	20
	30 ふくし総合支援課	3
	31 生活ふくし課	3
	32 指導課	3
高校	33 埼玉県立三郷高等学校	1
	34 埼玉県立三郷北高等学校	1
	35 埼玉県立三郷工業技術高等学校	1
中学	36 南中学校	1
	37 北中学校	1
	38 栄中学校	1
	39 彦成中学校	1
	40 彦糸中学校	1
	41 前川中学校	1
	42 早稲田中学校	1
	43 瑞穂中学校	1
放課後等 デイサービス	44 スマートキッズプラス三郷	1
	45 スマートキッズプラス三郷第二	1
	46 スマートキッズジュニア三郷	1
	47 あさがお	1
	48 パレット	1
	49 ばすてる	1
	50 るーと	1
	51 アルク純誠会みさと	1
	52 アルクケア	1
	53 アルクキッズ	1
	54 運動遊びと療育支援 こどもプラス三郷中央教室	1
	55 運動遊びと療育支援 こどもプラス三郷第2教室	1
	56 放課後等デイサービスふぉーきっず	1
	57 からふるリーフみさと	1
	58 通所支援ベルテール 三郷戸ヶ崎園	1
	59 通所支援ベルテール 新三郷園	1
	60 通所支援ベルテール みさと団地園	1
	61 縁むすび	1
	62 縁むすび 空	1
	63 フロッサムジュニア三郷教室	1
	64 スタートライン三郷	1
	65 NPO法人ほっとTime	1
	66 さとっこ	1
	67 レイア	1
	68 はるちゃんの家	1
	69 なっちゃんの家	1
合計		258