

三郷市景観計画 色彩基準












三郷市では、色彩をマンセル記号で表していただいています。

色彩の種類には「基調色」「強調色」「彩色が施されていない部分」の3種類があります。

「基調色」「強調色」の基準は、景観計画区域（重点地区以外）と重点地区で基準が異なります。

「強調色」は部分的に使用できますが、その割合は各区域（ゾーン、拠点）によって異なります。

【色彩の種類】

	基調色		強調色		彩色が施されていない部分	
	屋根	壁等 (外壁、破風、ドア等)	屋根	壁等	屋根	壁等
R (赤)  YR (橙)  Y (黄) 	明度が 2 ~ 6 かつ 彩度が 4 以下	明度が 2 ~ 9 かつ 彩度が 6 以下 (重点地区は 彩度 4 以下)	基調色に 該当しない 色彩		(例) 茅葺	(例) コンク リート 基礎
GY (黄緑)  G (緑)  BG (青緑)  B (青)  PB (青紫)  P (紫)  RP (赤紫) 	明度が 2 ~ 6 かつ 彩度が 2 以下	明度が 2 ~ 9 かつ 彩度が 2 以下				
N (無彩色) 	明度が 2 ~ 6 (彩度はありません)	明度が 2 ~ 9 (彩度はありません)				

【色彩の面積割合】

	「基調色」 + 「彩色が施されていない部分」の 面積割合	強調色の 面積割合
まちなみ景観ゾーン	85%以上	15%未満
ゆとり景観ゾーン	85%以上	15%未満
ときめき景観ゾーン	80%以上	20%未満
駅景観拠点	80%以上	20%未満

窓ガラスなどの透明な部分は面積には含めません。