

令和5年度

三郷市上水道事業特別会計決算書

埼玉県三郷市

目 次

I	決算書類	
1.	決算報告書	1
2.	財務諸表	
①	損益計算書	5
②	剰余金計算書	7
③	剰余金処分計算書	9
④	貸借対照表	11
II	決算附属書類	
1.	事業報告書	13
2.	その他の書類	
①	キャッシュ・フロー計算書	21
②	収益費用明細書	22
③	固定資産明細書	25
④	企業債明細書	27
⑤	注記	29
III	その他の資料	
1.	水道事業経営分析調	31
2.	有収水量用途別集計表	33
3.	水道統計	35

令和5年度 三郷市上水道

(1) 収益的収入及び支出

収 入

区 分	予 算		
	当 初 予 算 額	補 正 予 算 額	地方公営企業法第24条 第3項の規定による支出 額に係る財源充当額
第1款 水道事業収益	2,575,064,000	0	0
第1項 営業収益	2,219,134,000	0	0
第2項 営業外収益	355,820,000	0	0
第3項 特別利益	110,000	0	0

支 出

区 分	予 算				
	当 初 予 算 額	補 正 予 算 額	流 用 増 減 額	地方公営企 業法第24 条第3項の 規定による 支 出 額	小 計
第1款 水道事業費用	2,663,768,000	0	0	0	2,663,768,000
第1項 営業費用	2,610,548,000	0	△ 21,263,000	0	2,589,285,000
第2項 営業外費用	47,220,000	0	19,763,000	0	66,983,000
第3項 特別損失	1,000,000	0	1,500,000	0	2,500,000
第4項 予備費	5,000,000	0	0	0	5,000,000

事業特別会計決算報告書

(単位：円、税込)

額		決 算 額	予算額に比べ 決算額の増減	備 考
合 計				
	2,575,064,000	2,456,224,521	△ 118,839,479	
	2,219,134,000	2,127,567,745	△ 91,566,255	(うち仮受消費税及び地方消費税 192,638,384)
	355,820,000	327,790,070	△ 28,029,930	(うち仮受消費税及び地方消費税 174,070)
	110,000	866,706	756,706	(うち仮受消費税及び地方消費税 78,789)

額		決 算 額	地方公営企 業法第26 条第2項の 規定による 繰越額	不 用 額	備 考
地方公営企 業法第26 条第2項の 規定による 繰越額	合 計				
0	2,663,768,000	2,451,601,902	0	212,166,098	
0	2,589,285,000	2,390,203,679	0	199,081,321	(うち仮払消費税及び地方消費税 124,429,195)
0	66,983,000	59,003,279	0	7,979,721	(うち消費税及び地方消費税 19,764,000)
0	2,500,000	2,394,944	0	105,056	(うち返還等対価に係る消費税及び地方消費税 212,608)
0	5,000,000	0	0	5,000,000	

(2)資本的収入及び支出

収 入

区 分	予 算				
	当 初 予 算 額	補 正 予 算 額	小 計	地方公営企業 法第26条の規 定による繰越 額に係る財源 充 当 額	継 続 費 通 次 繰越額に係る 財 源 充 当 額
第1款資本的収入	559,040,000	0	559,040,000	281,000,000	0
第1項 企業債	400,000,000	0	400,000,000	281,000,000	0
第2項 分担金	128,040,000	0	128,040,000	0	0
第3項 工事負担金	31,000,000	0	31,000,000	0	0

支 出

区 分	予 算					
	当 初 予 算 額	補 正 予 算 額	流 用 増減額	小 計	地方公営企業 法第26条の規 定による繰越 額	継 続 費 通 次 繰越額
第1款資本的支出	1,400,158,000	0	0	1,400,158,000	411,200,000	33,606,000
第1項 建設改良費	1,159,071,000	0	0	1,159,071,000	411,200,000	33,606,000
第2項 企業債 償 還 金	241,087,000	0	0	241,087,000	0	0

資本的収入額が資本的支出額に対し不足する額 424,335,109円は、当年度分消費税及び地方消費税資本的収支調整額46,850,888円、建設改良積立金16,617,591円、過年度分損益勘定留保資金360,866,630円で補填する。

(単位：円、税込)

額	決 算 額	予 算 額 に 比 べ 決 算 額 の 増 減	備 考
合 計			
840,040,000	591,730,101	△ 248,309,899	
681,000,000	361,000,000	△ 320,000,000	
128,040,000	215,214,000	87,174,000	(うち仮受消費税及び地方消費税 19,564,000)
31,000,000	15,516,101	△ 15,483,899	(うち特定収入に係る消費税及び地方消費税 1,221,694) (うち仮受消費税及び地方消費税 72,709)

額	決 算 額	翌 年 度 繰 越 額			不 用 額	備 考
		地方公営企 業法第26 条の規定に よる繰越額	継 続 繰 越	費 次 額		
1,844,964,000	1,016,065,210	551,200,000	146,606,000	697,806,000	131,092,790	
1,603,877,000	774,979,991	551,200,000	146,606,000	697,806,000	131,091,009	(うち仮払消費税 及び地方消費税 66,487,597)
241,087,000	241,085,219	0	0	0	1,781	

令和5年度三郷市上水道事業特別会計損益計算書

(令和5年4月1日から令和6年3月31日まで)

(単位：円、税抜)

1 営業収益

(1) 給水収益	1,844,186,517	
(2) 受託工事収益	1,830,554	
(3) その他の営業収益	<u>88,912,290</u>	1,934,929,361

2 営業費用

(1) 原水及び浄水費	819,552,337	
(2) 配水及び給水費	256,045,615	
(3) 受託工事費	1,322,644	
(4) 総係費	330,295,840	
(5) 減価償却費	818,849,680	
(6) 資産減耗費	16,393,484	
(7) その他営業費用	<u>23,314,884</u>	<u>2,265,774,484</u>

営業損失 330,845,123

(単位：円、税抜)

3	営業外収益			
	(1) 受取利息及び配当金	88,279		
	(2) 長期前受金戻入	325,595,012		
	(3) 雑収益	<u>3,436,492</u>	329,119,783	
4	営業外費用			
	(1) 支払利息及び 企業債取扱諸費	39,239,279		
	(2) 雑支出	<u>9,039</u>	<u>39,248,318</u>	<u>289,871,465</u>
	経常損失			40,973,658
5	特別利益			
	(1) 過年度損益修正益	<u>787,917</u>	787,917	
6	特別損失			
	(1) 過年度損益修正損	<u>2,182,336</u>	<u>2,182,336</u>	<u>△ 1,394,419</u>
	当年度純損失			42,368,077
	前年度繰越利益剰余金			324,412,482
	その他未処分利益 剰余金変動額			<u>16,617,591</u>
	当年度未処分利益剰余金			<u><u>298,661,996</u></u>

令和5年度 三郷市上水道

(令和5年4月1日から)

	資本金	剰	
		資本剰余金	
		分担金	資本剰余金合計
前年度末残高	9,620,256,656	266,929,360	266,929,360
前年度処分額	81,082,733	0	0
議会の議決による処分額	81,082,733	0	0
資本金への組入	81,082,733	0	0
建設改良積立金の積立	0	0	0
処分後残高	9,701,339,389	266,929,360	266,929,360
当年度変動額	0	0	0
積立金の取崩	0	0	0
当年度純損失	0	0	0
当年度末残高	9,701,339,389	266,929,360	266,929,360

事業特別会計剰余金計算書

令和6年3月31日まで)

(単位：円、税抜)

余 金				資 本 合 計
利 益 剰 余 金				
減債積立金	建設改良積立金	未処分利益剰余金	利益剰余金合計	
157,798,030	149,268,091	405,495,215	712,561,336	10,599,747,352
0	0	△ 81,082,733	△ 81,082,733	0
0	0	△ 81,082,733	△ 81,082,733	0
0	0	△ 81,082,733	△ 81,082,733	0
0	0	0	0	0
157,798,030	149,268,091	(繰越利益剰余金) 324,412,482	631,478,603	10,599,747,352
0	△ 16,617,591	△ 25,750,486	△ 42,368,077	△ 42,368,077
0	△ 16,617,591	16,617,591	0	0
0	0	△ 42,368,077	△ 42,368,077	△ 42,368,077
157,798,030	132,650,500	(当年度未処分利益剰余金) 298,661,996	589,110,526	10,557,379,275

令和5年度 三郷市上水道事業特別会計剰余金処分計算書

(単位：円、税抜)

	資本金	資本剰余金	未処分利益剰余金
当年度末残高	9,701,339,389	266,929,360	298,661,996
議会の議決による処分額	16,617,591	0	△ 16,617,591
資本金への組入	16,617,591	0	△ 16,617,591
建設改良積立金の積立	0	0	0
処分後残高	9,717,956,980	266,929,360	(繰越利益剰余金) 282,044,405

令和5年度三郷市上水道事業特別会計貸借対照表

(令和6年3月31日)

資 産 の 部

(単位：円、税抜)

1 固定資産

(1) 有形固定資産

イ. 土地		473,917,734	
ロ. 建物	1,005,518,363		
建物減価償却累計額	<u>△ 491,618,770</u>	513,899,593	
ハ. 構築物	31,315,851,419		
構築物減価償却累計額	<u>△ 12,628,975,509</u>	18,686,875,910	
ニ. 機械及び装置	3,774,506,207		
機械及び装置減価償却累計額	<u>△ 2,226,359,958</u>	1,548,146,249	
ホ. 車両運搬具	27,440,228		
車両運搬具減価償却累計額	<u>△ 24,774,977</u>	2,665,251	
ヘ. 工具器具及び備品	71,440,111		
工具器具及び備品減価償却累計額	<u>△ 36,997,713</u>	34,442,398	
ト. 建設仮勘定		<u>98,712,668</u>	
有形固定資産合計			21,358,659,803

(2) 無形固定資産

イ. 電話加入権		<u>441,200</u>	
無形固定資産合計			<u>441,200</u>

固定資産合計 21,359,101,003

2 流動資産

(1) 現金・預金		1,803,079,658	
(2) 未収金	184,625,122		
貸倒引当金	<u>△ 1,906,000</u>	182,719,122	
(3) 貯蔵品		32,429,712	
(4) 前払金		<u>226,513,350</u>	

流動資産合計 2,244,741,842

資産合計 23,603,842,845

負債の部

(単位：円、税抜)

3 固定負債

(1) 企業債

イ. 建設改良費等の財源に
充てるための企業債

3,793,753,451

固定負債合計

3,793,753,451

4 流動負債

(1) 企業債

イ. 建設改良費等の財源に
充てるための企業債

237,461,333

(2) 未払金

445,561,094

(3) 引当金

19,778,750

(4) その他流動負債

152,882,561

流動負債合計

855,683,738

5 繰延収益

(1) 長期前受金

14,788,646,905

(2) 長期前受金収益化累計額

△ 6,391,620,524

繰延収益合計

8,397,026,381

負債合計

13,046,463,570

資本の部

6 資本金

9,701,339,389

7 剰余金

(1) 資本剰余金

イ. 分担金

266,929,360

資本剰余金合計

266,929,360

(2) 利益剰余金

イ. 減債積立金

157,798,030

ロ. 建設改良積立金

132,650,500

ハ. 当年度未処分

利益剰余金

298,661,996

利益剰余金合計

589,110,526

剰余金合計

856,039,886

資本合計

10,557,379,275

負債資本合計

23,603,842,845

令和5年度三郷市上水道事業報告書

1. 概 況

(1) 総括事項

イ 事業全般の状況

当年度は、年間を通し水源確保ができ、県水の受水制限を受けることなく安定給水を行うことができました。有収水量は、給水人口の減少や節水型社会の進展等による1人1日当たりの使用水量の減少等に伴い、前年度より減少いたしました。

これにより、経営の効率性を示す総収支比率（総収益÷総費用×100）は、98.16%となりました。

今後の事業運営につきましては、「三郷市水道事業ビジョン」及び「第3次三郷市水道事業基本計画（改定版）」に基づき、「安全」「強靱」「持続」の理想像を実現するための施策を着実に進めるとともに、収益の確保と費用の縮減を図り、健全な事業運営に努めてまいります。

ロ 給・配水の状況

当年度の給水人口は、141,935人で前年度に比べ242人減少しました。水需要は、総配水量が前年度比0.2%減の15,187,510^m³、有収水量が1.0%減の14,470,387^m³で、有収率は前年度と比べ0.78ポイント減の95.28%となりました。

有収水量の大部分を占める一般家庭用は、前年度比1.4%減の13,747,832^m³でした。

ハ 収益的収支の状況

収益的収入（事業収益）は、前年度比1.6%減の2,456,224,521円となりました。

主な収入は、全体の大部分を占める給水収益が2,028,602,878円で前年度比0.7%の減、下水道使用料調定事務手数料が89,598,366円で前年度比1.3%の増となりました。

これに対し収益的支出（事業費用）は、2,451,601,902円で前年度比0.5%の減となりました。

主な支出は、受水費が875,822,318円で前年度比0.3%の増、委託料が280,618,794円で前年度比9.9%の減、減価償却費が818,849,680円で前年度比2.6%の増となりました。

これにより、当年度の収益的収支は消費税及び地方消費税の影響額46,990,696円を差し引いた結果42,368,077円の純損失となりました。

ニ 資本的収支の状況

資本的収入は、591,730,101円で前年度比30.6%の増となりました。

主な収入は、企業債が361,000,000円で前年度比34.4%の増、分担金が215,214,000円で前年度比43.6%の増となりました。

これに対し資本的支出は、1,016,065,210円で前年度比29.4%の減となりました。

主な支出は、建設改良費が774,979,991円で前年度比35.2%の減、企業債償還金が241,085,219円で前年度比0.4%の減となりました。

その結果、資本的収入額が支出額に対して不足する424,335,109円は、当年度分消費税及び地方消費税資本的収支調整額46,850,888円、建設改良積立金16,617,591円、過年度分損益勘定留保資金360,866,630円で補填いたしました。

なお、建設改良費697,806,000円は、関係機関との調整等に時間を要したため、また、継続事業に伴って支払い義務が発生しなかったものについて、予算繰越措置をいたしました。

(2) 経営指標に関する事項

令和5年度決算における経営成績について、経営の健全性を示す経常収支比率は、動力費の減少等による費用の減少により前年度比0.63ポイント増の98.22%となり、健全経営の水準となる100%を下回りました。

また、料金水準の妥当性を示す料金回収率は、前年度比0.67ポイント増の93.23%となり、事業に必要な費用を給水収益で賄えている状況とされる100%を下回っています。

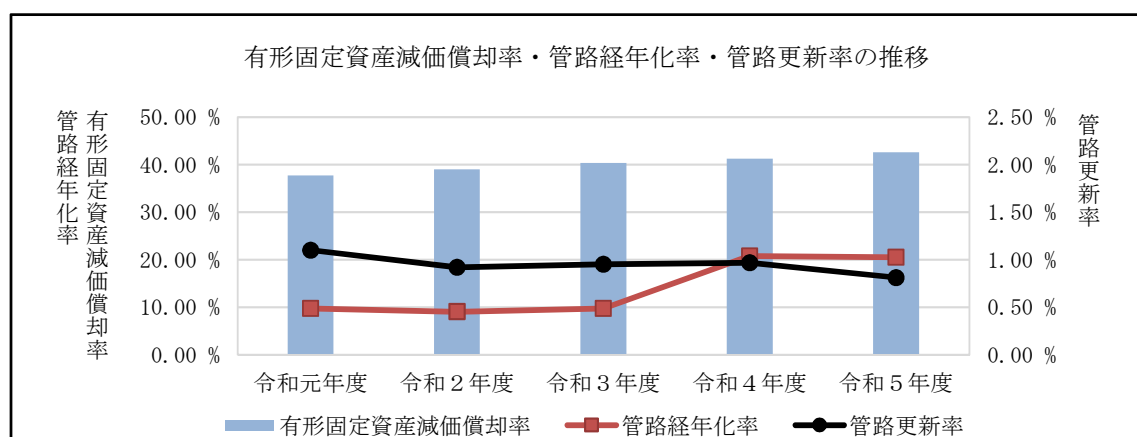
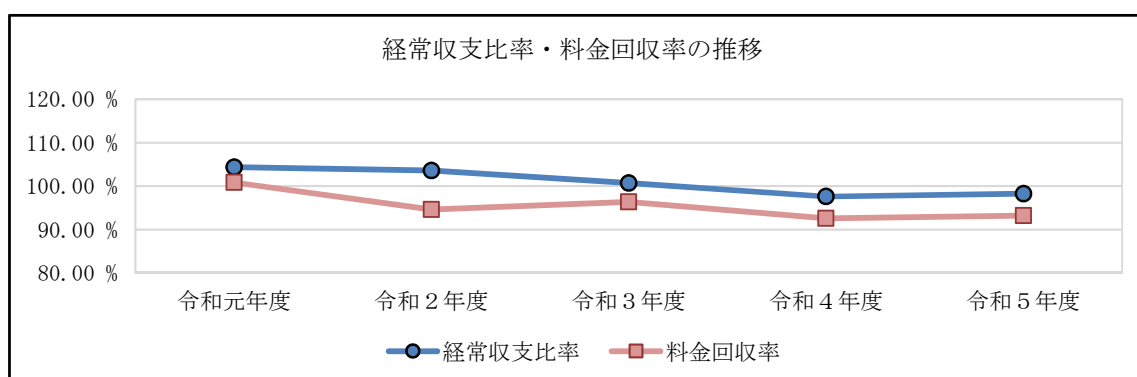
一方、償却資産の減価償却の状況を示す有形固定資産減価償却率は、前年度比1.32ポイント増の42.57%、法定耐用年数を経過した管路延長の割合を示す管路経年化率は、前年度比0.24ポイント減の20.53%と施設の老朽化が進んでいるのに対して、当該年度に更新した管路延長の割合を示す管路更新率は、前年度比0.16ポイント減の0.81%になっています。

災害に強く、将来にわたって持続可能な水道事業を実現するため、収益の確保と費用の縮減を図りながら、引き続き計画的な施設更新を行ってまいります。

<経営指標の推移>

(単位：%)

	令和元年度	令和2年度	令和3年度	令和4年度	令和5年度
経常収支比率	104.37	103.57	100.73	97.59	98.22
料金回収率	100.82	94.62	96.36	92.56	93.23
有形固定資産減価償却率	37.70	38.99	40.32	41.25	42.57
管路経年化率	9.74	9.03	9.69	20.77	20.53
管路更新率	1.10	0.92	0.95	0.97	0.81



(3) 議会議決事項

議案番号	件名	提出年月日	議決年月日
第59号	三郷市水道事業給水条例の一部を改正する条例	令和5年 9月 4日	令和5年 9月19日
第69号	令和4年度三郷市上水道事業特別会計未処分利益剰余金の処分及び決算認定について	令和5年 9月 4日	令和5年 9月19日
第10号	三郷市公共下水道事業の設置等に関する条例、三郷市水道事業の設置等に関する条例及び三郷市監査委員条例の一部を改正する条例	令和6年 2月26日	令和6年 3月12日
第12号	三郷市水道事業給水条例の一部を改正する条例	令和6年 2月26日	令和6年 3月12日
第20号	令和6年度三郷市上水道事業特別会計予算	令和6年 2月26日	令和6年 3月12日

(4) 行政官庁認可事項

申請年度	申請先	件名	認可年度	備考
令和5年度	国土交通省関東地方整備局	河川占用許可	令和5年度	3件
〃	国土交通省関東地方整備局	道路占用許可	〃	4件
〃	埼玉県越谷県土整備事務所	河川占用許可	〃	4件
〃	埼玉県越谷県土整備事務所	道路占用許可	〃	21件

(5) 職員に関する事項

区分	令和4年度	令和5年度
損益勘定支弁職員	21名(1名)	23名(1名)
資本勘定支弁職員	6名	6名
計	27名(1名)	29名(1名)

※ () 内は、短時間勤務職員数の外書

(6) 料金その他供給条件の設定、変更に関する事項

該当するものではありません。

2. 工 事

(1) 改良工事の概況

(単位：円、税込)

工 事 名	工 事 内 容	金 額
早稲田地区配水管布設替 (R 4 - 2) 工事	PEJP φ 150 L=241.6m PEJP φ 100 L=87.6m PEJP φ 75 L=45.3m DIP φ 200 L=208.6m DIP φ 150 L=3.1m DIP φ 100 L=2.5m	67,408,000
下水道整備に伴う配水管布 設替 (R 4 - 1) 工事	PEJP φ 150 L=171.6m PEJP φ 100 L=123.1m PEJP φ 75 L=144.6m	37,532,000
下水道整備に伴う配水管布 設替 (R 4 - 2) 工事	PEJP φ 100 L=22.3m PEJP φ 75 L=115.1m	26,477,000
下水道整備に伴う配水管布 設替 (R 4 - 3) 工事	PEJP φ 150 L=66.9m PEJP φ 100 L=105.1m PEJP φ 75 L=69.9m	42,163,000
下水道整備に伴う配水管布 設替 (R 4 - 4) 工事	PEJP φ 100 L=458.4m PEJP φ 75 L=36.1m	44,033,000
下水道整備に伴う配水管布 設替 (R 4 - 5) 工事	PEJP φ 100 L=330.8m PEJP φ 75 L=308.1m	57,387,000
下水道整備に伴う配水管布 設替 (R 4 - 6) 工事	PEJP φ 150 L=40.9m PEJP φ 100 L=454.4m PEJP φ 75 L=49.4m	76,373,000
配水管布設替 (R 5 - 1) 工事	PEJP φ 100 L=1.5m PEJP φ 75 L=299.4m	53,119,000
配水管布設替 (R 5 - 2) 工事	PEJP φ 100 L=589.5m PEJP φ 50 L=56.3m	36,531,000
配水管布設替 (R 5 - 3) 工事	PEJP φ 100 L=110.5m	19,976,000
配水管布設に伴う舗装復旧 (R 5 - 1) 工事	A = 1,682.6m ²	10,648,000
配水管布設に伴う舗装復旧 (R 5 - 3) 工事	A = 1,871.2m ²	11,591,800

凡 例

PEJP	高密度配水用ポリエチレン管 (JWWA)
DIP	ダクタイル鋳鉄管
φ	口径
L	延長
A	面積

(2) 保存工事の概況

漏水修理		工事箇所数						
給水管	口径	φ10	φ13	φ16	φ20	φ25	φ30以上	計
	件数	9	8	0	20	19	2	58
配水管	口径	φ50	φ75	φ100	φ150	φ200	φ250以上	計
	件数	3	5	5	0	2	0	15
雑工事	種別	消火栓		弁 籠		試掘・その他		計
	件数	6		4		41		51

3. 業 務

(1) 業 務 量

種 別	年 度 別		比 較	
	令 和 4 年 度	令 和 5 年 度	増 減	増減率 (%)
給 水 人 口	142,177 人	141,935 人	△ 242 人	△ 0.2
給 水 戸 数	72,483 戸	72,943 戸	460 戸	0.6
配 水 量	15,211,610 m ³	15,187,510 m ³	△ 24,100 m ³	△ 0.2
月 平 均 配 水 量	1,267,634 m ³	1,265,626 m ³	△ 2,008 m ³	△ 0.2
1 日 最 大 配 水 量	45,710 m ³	45,130 m ³	△ 580 m ³	△ 1.3
有 収 水 量	14,611,956 m ³	14,470,387 m ³	△ 141,569 m ³	△ 1.0
月 平 均 有 収 水 量	1,217,663 m ³	1,205,866 m ³	△ 11,797 m ³	△ 1.0
有 収 率	96.06 %	95.28 %	△ 0.78 <small>ポイント</small>	

(2) 事業収支に関する事項

(単位：円、税抜)

種 別	年 度 別		増減率 (%)	備 考	
	令 和 4 年 度	令 和 5 年 度			
収 益 的 収 入	給 水 収 益	1,856,782,626	1,844,186,517	△ 0.7	
	受 託 工 事 収 益	1,226,038	1,830,554	49.3	
	そ の 他 の 営 業 収 益	87,048,736	88,912,290	2.1	
	営 業 外 収 益	333,138,661	329,119,783	△ 1.2	
	特 別 利 益	250,522	787,917	214.5	
	合 計	2,278,446,583	2,264,837,061	△ 0.6	
収 益 的 支 出	原 水 及 び 浄 水 費	817,159,749	819,552,337	0.3	
	配 水 及 び 給 水 費	301,610,805	256,045,615	△ 15.1	
	受 託 工 事 費	761,837	1,322,644	73.6	
	総 係 費	327,553,635	330,295,840	0.8	
	減 価 償 却 費	798,071,613	818,849,680	2.6	
	資 産 減 耗 費	23,809,985	16,393,484	△ 31.1	
	そ の 他 営 業 費 用	25,306,678	23,314,884	△ 7.9	
	営 業 外 費 用	40,202,728	39,248,318	△ 2.4	
	特 別 損 失	996,927	2,182,336	118.9	
合 計	2,335,473,957	2,307,205,138	△ 1.2		
	(うち職員人件費)	(168,278,216)	(173,240,101)	(2.9)	
差 引 純 損 益	△ 57,027,374	△ 42,368,077	25.7		

(3) その他主要な事項

該当するものではありません。

4. 会 計

(1) 重要契約の要旨

(単位：円、税込)

契約年月日	契約金額	契 約 の 内 容
令和5年 5月25日	40,590,000	浄配水場機械電気設備保守点検業務委託
令和5年 6月26日	39,600,000	北部浄水場県水直送設備等次亜注入設備工事
令和5年 6月26日	122,100,000	北部浄水場県水直送設備等電気設備工事
令和5年 6月27日	36,531,000	配水管布設替（R 5－2）工事
令和5年 6月27日	27,610,000	下水道整備に伴う配水管布設替（R 5－3）工事
令和5年 7月11日	91,850,000	早稲田地区配水管布設替（R 5－1）工事
令和5年 7月13日	34,760,000	早稲田地区配水管布設替（R 5－2）工事
令和5年 7月24日	53,119,000	配水管布設替（R 5－1）工事
令和5年 7月24日	87,450,000	下水道整備に伴う配水管布設替（R 5－6）工事
令和5年 8月14日	61,600,000	下水道整備に伴う配水管布設替（R 5－1）工事
令和5年 9月 7日	32,120,000	下水道整備に伴う配水管布設替（R 5－4）工事
令和5年 9月29日	54,890,000	下水道整備に伴う配水管布設替（R 5－2）工事
令和5年10月11日	41,360,000	下水道整備に伴う配水管布設替（R 5－5）工事

(2) 企業債及び一時借入金の概況

イ. 企業債の概況

建設改良費等の財源に充てるための企業債

(単位：円)

前年度末残高	当年度借入高	当年度償還高	当年度末残高	備 考
3,911,300,003	361,000,000	241,085,219	4,031,214,784	財政融資資金 15件 870,040,356 地方公共団体金融機構 37件 3,161,174,428

その他企業債

該当するものではありません。

ロ. 一時借入金の概況

該当するものではありません。

(3) その他会計経理に関する重要事項

特記すべき事項はありません。

5. 附 帯 事 項

該当するものではありません。

6. そ の 他

(1) 決算日後に生じた企業の状況に関する重要な事実

該当するものではありません。

(2) 他会計負担金等の使途について

イ. (款)水道事業収益(項)営業収益(目)受託工事収益のうち

配水管破損等補償金 1,830,554 円については、
工事請負費等(課税仕入れ)に 1,519,319 円(特定収入)、
職員給与費に 311,235 円(特定収入以外)、
それぞれ充当しました。

ロ. (款)水道事業収益(項)営業収益(目)その他の営業収益のうち

消火栓維持管理負担金 3,344,887 円については、
工事請負費等(課税仕入れ)に 3,140,742 円(特定収入)、
職員給与費に 204,145 円(特定収入以外)、
それぞれ充当しました。

ハ. (款)水道事業収益(項)営業外収益(目)雑収益のうち

消費税還付加算金等 99,867 円については、
使途が特定できないため、消費税法基本通達16-2-2(2)ニにより、
86,660円を特定収入、13,207円を特定収入以外としました。

ニ. (款)水道事業収益(項)営業外収益(目)雑収益のうち

福島第一原子力発電所の事故による原子力損害賠償補償金等 87,400 円については、
委託料等(課税仕入れ)に 87,400 円(特定収入)、
充当しました。

ホ. (款)資本的収入(項)工事負担金(目)工事負担金

配水管布設替工事等 14,716,295 円については、
工事請負費等(課税仕入れ)に 13,438,640 円(特定収入)、
職員給与費に 1,277,655 円(特定収入以外)、
それぞれ充当しました。

令和5年度三郷市上水道事業特別会計キャッシュ・フロー計算書

(令和5年4月1日から令和6年3月31日まで)

(単位:円)

1. 業務活動によるキャッシュ・フロー

当年度純利益(△は純損失)	△ 42,368,077
減価償却費	818,849,680
固定資産除却費	16,342,484
賞与引当金の増減額(△は減少)	1,394,000
長期前受金戻入額	△ 325,595,012
貸倒引当金の増減額(△は減少)	△ 2,697,000
受取利息及び受取配当金	△ 88,279
支払利息	39,239,279
未収金の増減額(△は増加)	33,548,007
未払金の増減額(△は減少)	△ 4,229,332
その他流動負債の増減額(△は減少)	△ 7,463,690
たな卸資産の増減額(△は増加)	△ 1,910,894
前払金の増減額(△は増加)	1,790
小計	525,022,956
利息及び配当金の受取額	88,279
利息の支払額	△ 39,239,279
業務活動によるキャッシュ・フロー	485,871,956

2. 投資活動によるキャッシュ・フロー

有形固定資産の取得による支出	△ 708,492,394
国庫補助金等による収入	209,879,488
未収金の増減額(△は増加)	7,788,028
未払金の増減額(△は減少)	38,391,847
前払金の増減額(△は増加)	△ 95,300,000
投資活動によるキャッシュ・フロー	△ 547,733,031

3. 財務活動によるキャッシュ・フロー

建設改良費等の財源に充てるための企業債による収入	361,000,000
建設改良費等の財源に充てるための企業債の償還による支出	△ 241,085,219
財務活動によるキャッシュ・フロー	119,914,781

資金増加額(又は減少額)	58,053,706
資金期首残高	1,745,025,952
資金期末残高	1,803,079,658

収 益 費 用 明 細 書

(単位：円、税抜)

款	項	目	節	金 額	備 考
水道事業収益				2,264,837,061	
	営業収益			1,934,929,361	
		給水収益		1,844,186,517	
			給水料金	1,844,186,517	
		受託工事収益		1,830,554	
			受託工事収益	1,830,554	
		その他の営業収益		88,912,290	
			手数料	3,346,000	
			下水道使用料 調定事務手数料	81,453,060	
			雑収益	4,113,230	
	営業外収益			329,119,783	
		受取利息及び配当金		88,279	
			預金利息	88,279	
		長期前受金戻入		325,595,012	
			受贈財産評価額 長期前受金戻入	59,500,474	
			分担金 長期前受金戻入	171,409,212	
			工事負担金 長期前受金戻入	82,467,590	
			国庫補助金 長期前受金戻入	12,217,736	
		雑収益		3,436,492	
			その他雑収益	3,436,492	
	特別利益			787,917	
		過年度損益 修正益		787,917	
			過年度損益 修正益	787,917	
水道事業費用				2,307,205,138	
	営業費用			2,265,774,484	
		原水及び浄水費		819,552,337	
			備用品費	204,147	
			委託料	13,841,383	
			修繕費	2,932,000	

(単位：円、税抜)

款	項	目	節	金額	備考
			薬品費	6,372,695	
			受水費	796,202,112	
		配水及び給水費		256,045,615	
			被服費	314,323	
			備用品費	1,249,957	
			燃料費	643,856	
			印刷製本費	343,000	
			通信運搬費	2,144,672	
			委託料	133,819,390	
			賃借料	53,300	
			修繕費	38,888,760	
			路面復旧費	12,921,015	
			動力費	64,158,465	
			材料費	1,508,877	
		受託工事費		1,322,644	
			工賃	846,585	
			材料費	476,059	
		総係費		330,295,840	
			給料	86,108,764	
			手当	37,083,407	
			法定福利費	34,463,930	
			賞与引当金額 繰入	15,584,000	
			報酬	408,800	
			旅費	315,937	
			備用品費	2,630,143	
			光熱水費	453,950	
			印刷製本費	4,934,534	

(単位：円、税抜)

款	項	目	節	金額	備考
			通信運搬費	13,011,966	
			委託料	107,447,248	
			手数料	12,350,077	
			賃借料	9,876,219	
			修繕費	1,953,070	
			研修費	484,358	
			食糧費	17,663	
			負担金	392,340	
			保険料	1,470,778	
			貸倒引当金額繰入	1,171,056	
			公課費	137,600	
		減価償却費		818,849,680	
			有形固定資産	818,849,680	
		資産減耗費		16,393,484	
			固定資産除却費	16,342,484	
			たな卸資産減耗費	51,000	
		その他営業費用		23,314,884	
			雑支払	23,314,884	
	営業外費用			39,248,318	
		支払利息及び企業債取扱諸費		39,239,279	
			企業債利息	39,239,279	
		雑支出		9,039	
			その他雑支出	9,039	
	特別損失			2,182,336	
		過年度損益修正		2,182,336	
			過年度損益修正	2,182,336	

固 定 資 産

(1) 有形固定資産

資産の種類	年度当初 現在高	当年度増加額	当年度減少額	年度末現在高
土 地	473,917,734	0	0	473,917,734
建 物	1,005,518,363	0	0	1,005,518,363
構 築 物	30,639,374,210	(注1) 721,579,030	45,101,821	31,315,851,419
機 械 及 び 装 置	3,754,067,474	(注2) 20,438,733	0	3,774,506,207
車 両 運 搬 具	28,610,579	723,965	1,894,316	27,440,228
工 具 器 具 及 び 備 品	109,983,111	393,000	38,936,000	71,440,111
建 設 仮 勘 定	70,499,252	48,547,000	20,333,584	98,712,668
合 計	36,081,970,723	791,681,728	106,265,721	36,767,386,730

(2) 無形固定資産

資産の種類	年度当初 現在高	当年度増加額	当年度減少額	当年度償却高
電 話 加 入 権	441,200	0	0	0
合 計	441,200	0	0	0

明 細 書

(単位：円)

減 価 償 却 累 計 額			年度末償却 未 済 額	備 考
当年度増加額	当年度減少額	累 計		
0	0	0	473,917,734	
19,730,727	0	491,618,770	513,899,593	
647,560,662	31,906,498	12,628,975,509	18,686,875,910	(注1) 下水道整備に伴う配水管布設替 (R 4 - 6) 工事他 639,205,446 円 建設仮勘定から振替 20,333,584 円 配水管受贈分 62,040,000 円
140,151,906	0	2,226,359,958	1,548,146,249	(注2) 北部浄水場P A S 更新工事他 18,592,473 円 水道メーター 1,846,260 円
2,356,958	1,799,600	24,774,977	2,665,251	
9,049,427	35,883,555	36,997,713	34,442,398	
0	0	0	98,712,668	
818,849,680	69,589,653	15,408,726,927	21,358,659,803	

年 度 末 現 在 高	備 考
441,200	
441,200	

企 業 債

種 類	発行年月日	発行総額	償 還 高	
			当年度償還高	償還高累計
建設改良費等の財源に充てるための企業債				
財務省財政融資資金	平成 6年 7月11日	145,600,000	9,084,301	145,600,000
〃	平成 7年 3月27日	80,000,000	5,025,122	74,738,494
〃	平成 8年 3月14日	72,000,000	3,838,438	63,953,664
〃	平成12年 3月24日	118,900,000	5,304,392	84,758,131
〃	平成13年 3月26日	103,500,000	4,453,913	70,253,601
〃	平成14年 3月25日	68,500,000	2,953,708	42,392,601
〃	平成15年 3月25日	113,100,000	4,671,920	68,439,364
〃	平成16年 3月25日	135,100,000	5,565,935	72,901,132
〃	平成17年10月31日	47,900,000	1,914,323	22,754,922
〃	平成18年 3月27日	211,700,000	8,372,675	96,315,820
〃	平成21年11月25日	130,000,000	4,778,950	41,610,405
〃	平成22年 3月25日	63,400,000	2,306,439	19,121,661
〃	平成23年 3月25日	198,800,000	7,167,748	53,720,008
〃	平成24年 3月26日	100,000,000	3,586,892	23,878,650
〃	平成25年 3月25日	100,000,000	3,581,876	20,709,895
〃	平成26年 3月25日	100,000,000	3,559,533	17,311,296
小 計		1,788,500,000	76,166,165	918,459,644
地方公共団体金融機構	平成 8年 3月22日	48,000,000	2,908,309	48,000,000
〃	平成12年 3月30日	59,200,000	2,933,025	46,866,392
〃	平成12年 3月30日	21,900,000	1,085,021	17,337,399
〃	平成13年 3月29日	96,500,000	4,615,043	72,215,695
〃	平成14年 3月28日	31,500,000	1,511,924	21,699,632
〃	平成15年 3月25日	26,900,000	1,229,333	17,815,570
〃	平成16年 3月23日	134,900,000	6,159,007	81,201,117
〃	平成17年10月28日	49,000,000	2,175,981	26,017,754
〃	平成18年 3月30日	88,300,000	3,882,382	44,914,695
〃	平成21年 3月25日	35,000,000	1,453,797	13,371,717
〃	平成21年11月27日	35,000,000	1,430,530	12,455,650
〃	平成22年 3月25日	34,100,000	1,240,529	10,284,677
〃	平成23年 3月24日	198,700,000	7,164,143	53,692,985
〃	平成24年 3月27日	100,000,000	3,586,892	23,878,650
〃	平成25年 3月28日	100,000,000	3,581,876	20,709,895
〃	平成26年 3月25日	100,000,000	3,559,533	17,311,296
〃	平成27年 3月26日	80,000,000	2,599,776	17,561,857
〃	平成27年 9月29日	120,000,000	3,910,266	24,666,531
〃	平成28年 3月30日	70,000,000	2,413,792	16,896,576
〃	平成28年11月29日	130,000,000	4,482,758	29,137,945
〃	平成29年 3月30日	70,000,000	2,413,792	14,482,784
〃	平成29年 9月28日	130,000,000	4,482,758	24,655,187
〃	平成30年 3月29日	100,000,000	3,448,274	17,241,424
〃	平成31年 3月28日	100,000,000	3,448,274	13,793,150
〃	平成31年 3月28日	100,000,000	3,448,274	13,793,150
〃	平成31年 3月28日	158,000,000	11,285,714	45,142,860
〃	令和元年12月26日	100,000,000	3,448,274	12,069,013
〃	令和 2年 3月30日	130,000,000	4,482,758	13,448,292
〃	令和 2年 3月30日	700,000,000	50,000,000	150,000,000
〃	令和 2年12月24日	70,000,000	2,413,792	6,034,512
〃	令和 3年 3月30日	88,000,000	3,034,482	6,068,986
〃	令和 3年 3月30日	50,000,000	3,571,428	7,142,864
〃	令和 4年 3月30日	112,000,000	3,862,096	3,862,096
〃	令和 4年 3月30日	12,000,000	413,824	413,824
〃	令和 4年12月22日	188,000,000	3,241,397	3,241,397
〃	令和 5年 3月30日	80,600,000	0	0
〃	令和 6年 3月28日	281,000,000	0	0
〃	令和 6年 3月28日	80,000,000	0	0
小 計		4,108,600,000	164,919,054	947,425,572
合 計		5,897,100,000	241,085,219	1,865,885,216

明 細 書

(単位：円)

未償還残高	利率(%)	償還終期	備 考
0	4.10	令和 6年 3月25日	当年度支払利息 280,287
5,261,506	4.65	令和 7年 3月 1日	〃 420,582
8,046,336	3.15	令和 8年 3月 1日	〃 344,380
34,141,869	2.00	令和12年 3月 1日	〃 762,536
33,246,399	1.60	令和13年 3月 1日	〃 585,461
26,107,399	2.20	令和14年 3月 1日	〃 623,188
44,660,636	1.20	令和15年 3月 1日	〃 578,016
62,198,868	2.00	令和16年 3月 1日	〃 1,327,605
25,145,078	2.10	令和17年 9月25日	〃 558,249
115,384,180	2.10	令和18年 3月 1日	〃 2,555,167
88,389,595	2.10	令和21年 9月25日	〃 1,931,580
44,278,339	2.10	令和22年 3月 1日	〃 966,235
145,079,992	1.90	令和23年 3月 1日	〃 2,858,822
76,121,350	1.70	令和24年 3月 1日	〃 1,339,860
79,290,105	1.50	令和25年 3月 1日	〃 1,229,698
82,688,704	1.40	令和26年 3月 1日	〃 1,195,059
870,040,356			当年度支払利息小計 17,556,725
0	3.25	令和 6年 3月20日	当年度支払利息 71,081
12,333,608	2.00	令和10年 3月20日	〃 290,741
4,562,601	2.00	令和10年 3月20日	〃 107,555
24,284,305	1.70	令和11年 3月20日	〃 471,759
9,800,368	2.20	令和12年 3月20日	〃 240,600
9,084,430	1.35	令和13年 3月20日	〃 135,101
53,698,883	1.90	令和14年 3月20日	〃 1,108,183
22,982,246	2.00	令和15年 9月20日	〃 492,339
43,385,305	2.00	令和16年 3月20日	〃 926,038
21,628,283	1.90	令和19年 3月20日	〃 431,687
22,544,350	2.10	令和19年 9月20日	〃 496,002
23,815,323	2.10	令和22年 3月20日	〃 519,695
145,007,015	1.90	令和23年 3月20日	〃 2,857,383
76,121,350	1.70	令和24年 3月20日	〃 1,339,860
79,290,105	1.50	令和25年 3月20日	〃 1,229,698
82,688,704	1.40	令和26年 3月20日	〃 1,195,059
62,438,143	1.20	令和27年 3月20日	〃 772,680
95,333,469	1.10	令和27年 9月20日	〃 1,080,958
53,103,424	0.50	令和28年 3月20日	〃 274,568
100,862,055	0.30	令和28年 9月20日	〃 312,672
55,517,216	0.60	令和29年 3月20日	〃 343,965
105,344,813	0.50	令和29年 9月20日	〃 543,533
82,758,576	0.50	令和30年 3月20日	〃 426,723
86,206,850	0.40	令和31年 3月20日	〃 355,171
86,206,850	0.40	令和31年 3月20日	〃 355,171
112,857,140	0.03	令和16年 3月20日	〃 36,395
87,930,987	0.30	令和31年 9月20日	〃 271,550
116,551,708	0.30	令和32年 3月20日	〃 359,740
550,000,000	0.03	令和17年 3月20日	〃 176,250
63,965,488	0.40	令和32年 9月20日	〃 263,102
81,931,014	0.50	令和33年 3月20日	〃 421,033
42,857,136	0.20	令和18年 3月20日	〃 91,070
108,137,904	0.70	令和34年 3月20日	〃 777,241
11,586,176	0.70	令和34年 3月20日	〃 83,275
184,758,603	1.00	令和34年 9月20日	〃 1,880,000
80,600,000	1.20	令和35年 3月20日	〃 944,676
281,000,000	1.40	令和36年 3月20日	〃 0
80,000,000	1.40	令和36年 3月20日	〃 0
3,161,174,428			当年度支払利息小計 21,682,554
4,031,214,784			当年度支払利息合計 39,239,279

注記

I. 重要な会計方針

1 資産の評価基準及び評価方法

貯蔵品 先入先出法による原価法

2 固定資産の減価償却の方法

(1) 有形固定資産

・減価償却の方法 定額法

・主な耐用年数

建物 6～50年

構築物 10～60年

機械及び装置 6～20年

車両運搬具 4～7年

工具器具及び備品 2～20年

3 引当金の計上方法

(1) 退職給付引当金

本市は埼玉県市町村総合事務組合に加入しており、上水道事業特別会計は一般会計を通じて総合事務組合に負担金を拠出しているため、退職給付引当金を計上せず、拠出時に費用処理を行っています。

(2) 賞与引当金等

職員の期末・勤勉手当及び当該手当に係る法定福利費の支出に備えるため、当年度末における支給見込額に基づき、当年度の負担に属する額（12月から3月までの4か月分）を計上しています。

(3) 貸倒引当金

債権の不納欠損に備えるため、貸倒懸念債権等特定の債権について個別に回収可能性を検討し、回収不能見込額を計上しています。

4 消費税及び地方消費税の会計処理

消費税及び地方消費税会計処理は、税抜方式によっています。

II. キャッシュ・フロー計算書関連

特記すべき事項はありません。

III. 貸借対照表関連

特記すべき事項はありません。

IV. セグメント事項の開示

三郷市水道事業は上水道事業のみを行っており、単一セグメントであるため、セグメント情報の記載は省略しています。

V. 減損損失

減損の兆候はありません。

VI. リース契約により使用する固定資産

1 リース会計に係る特例措置

所有権移転外ファイナンス・リース取引については、通常の賃貸借取引に準じた会計処理によっています。

2 所有権移転外ファイナンス・リース取引に係る未経過リース料相当額

1年内 10,692,000円

1年超 32,076,000円

計 42,768,000円

VII. 重要な後発事象

記載すべき事項はありません。

VIII. その他の注記

1 引当金の取崩し

(1) 賞与引当金等

当年度において、期末・勤勉手当及び当該手当に係る法定福利費を支出するため、賞与引当金等17,569,000円を取り崩しました。

(2) 貸倒引当金

当年度において、債権の不納欠損による損失を処理するため、貸倒引当金3,868,056円を取り崩しました。

水道事業経営

項目	算出方法	基礎数値	比率等
1. 施設利用率	$\frac{1日平均配水量 \times 100}{1日配水能力}$	$\frac{41,496 \times 100}{62,100}$	66.82%
2. 負荷率	$\frac{1日平均配水量 \times 100}{1日最大配水量}$	$\frac{41,496 \times 100}{45,130}$	91.95%
3. 最大稼働率	$\frac{1日最大配水量 \times 100}{1日配水能力}$	$\frac{45,130 \times 100}{62,100}$	72.67%
4. 配水管使用効率	$\frac{年間総配水量}{導送配水管延長(m)}$	$\frac{15,187,510}{605,546.7}$	25.08m ³ /m
5. 固定資産使用効率	$\frac{年間総配水量}{有形固定資産(万円)}$	$\frac{15,187,510}{2,135,866}$	7.11m ³ /万円
6. 有収率	$\frac{年間総有収水量 \times 100}{年間総配水量}$	$\frac{14,470,387 \times 100}{15,187,510}$	95.28%
7. 1人1日平均給水量	$\frac{年間総有収水量 \times 1,000}{現在給水人口 \times 366}$	$\frac{14,470,387 \times 1,000}{141,935 \times 366}$	278.55ℓ
8. 総収支比率	$\frac{総収益 \times 100}{総費用}$	$\frac{2,264,837,061 \times 100}{2,307,205,138}$	98.16%
9. 経常収支比率	$\frac{経常収益 \times 100}{経常費用}$	$\frac{2,264,049,144 \times 100}{2,305,022,802}$	98.22%
10. 営業収支比率	$\frac{(営業収益 - 受託工事収益) \times 100}{営業費用 - 受託工事費}$	$\frac{1,933,098,807 \times 100}{2,264,451,840}$	85.37%
11. 総資本利益率	$\frac{当年度純損益 \times 100}{(期首総資本 + 期末総資本) \div 2}$	$\frac{\triangle 42,368,077 \times 100}{(23,551,063,090 + 23,603,842,845) \div 2}$	△0.18%
12. 企業債償還額対減価償却費比率	$\frac{企業債償還元金(除借換費) \times 100}{減価償却費 - 長期前受金戻入}$	$\frac{241,085,219 \times 100}{493,254,668}$	48.88%
13. 流動比率	$\frac{流動資産 \times 100}{流動負債}$	$\frac{2,244,741,842 \times 100}{855,683,738}$	262.33%

分 析 調 (令和5年度)

項 目	算 出 方 法	基礎数値	比率等
14. 供給単価	$\frac{\text{給水収益}}{\text{年間総有収水量}}$	$\frac{1,844,186,517}{14,470,387}$	127.45円
15. 給水原価	$\frac{\text{経常費用} - (\text{受託工事費} + \text{材料及び不用品売却原価}) - \text{長期前受金戻入}}{\text{年間総有収水量}}$	$\frac{1,978,105,146}{14,470,387}$	136.70円
給 水 原 価 に 係 る	人 件 費	$\frac{\text{人件費}}{\text{年間総有収水量}}$	$\frac{173,240,101}{14,470,387}$ 11.97円
	支 払 利 息	$\frac{\text{支払利息}}{\text{年間総有収水量}}$	$\frac{39,239,279}{14,470,387}$ 2.71円
	減 価 償 却 費	$\frac{\text{減価償却費}}{\text{年間総有収水量}}$	$\frac{818,849,680}{14,470,387}$ 56.59円
	動 力 費	$\frac{\text{動力費}}{\text{年間総有収水量}}$	$\frac{64,158,465}{14,470,387}$ 4.43円
	受 水 費	$\frac{\text{受水費}}{\text{年間総有収水量}}$	$\frac{796,202,112}{14,470,387}$ 55.02円
16. 料金回収率	$\frac{\text{供給単価} \times 100}{\text{給水原価}}$	$\frac{127.45 \times 100}{136.70}$	93.23%
17. 企業債残高対給水収益比率	$\frac{\text{企業債残高} \times 100}{\text{給水収益}}$	$\frac{4,031,214,784 \times 100}{1,844,186,517}$	218.59%
18. 職員給与費対給水収益比率	$\frac{\text{職員給与費} \times 100}{\text{給水収益}}$	$\frac{173,240,101 \times 100}{1,844,186,517}$	9.39%
19. 職員1人当たり給水人口	$\frac{\text{現在給水人口}}{\text{損益勘定所属職員数}}$	$\frac{141,935}{24}$	5,914人
20. 職員1人当たり給水量	$\frac{\text{年間総有収水量}}{\text{損益勘定所属職員数}}$	$\frac{14,470,387}{24}$	602,933m ³
21. 職員1人当たり給水収益	$\frac{\text{給水収益}}{\text{損益勘定所属職員数}}$	$\frac{1,844,186,517}{24}$	76,841,105円

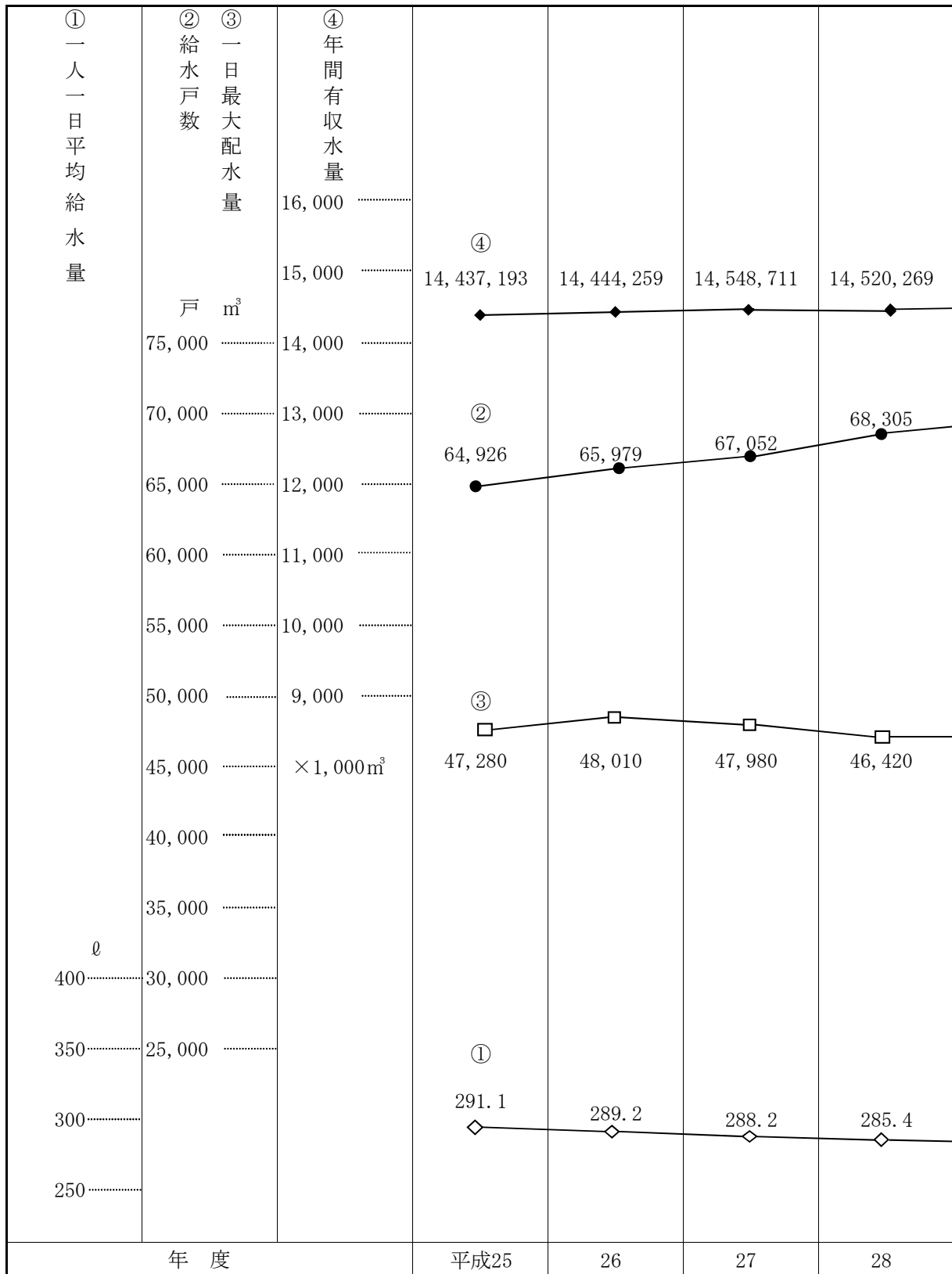
令和 5 年 度 有 収

区 分	戸 数	水 量		
		基本水量 (m ³)	超過水量 (m ³)	合 計 (m ³)
一 般 家 庭 用 及 び 営 業 用	72,508	6,696,463	7,051,369	13,747,832
官 公 署 用	161	2,806	95,925	98,731
学 校 用	86	35,461	111,574	147,035
工 場 用	12	5,614	144,423	150,037
病 院 用	9	3,908	192,467	196,375
浴 場 営 業 用	6	2,329	60,454	62,783
臨 時 用	131	3,991	10,043	14,034
公 立 プ ー ル 用	30	0	53,560	53,560
合 計	72,943	6,750,572	7,719,815	14,470,387

水 量 用 途 別 集 計 表

構成比 (%)	金 額 (税込)		備 考
	金 額 (円)	構成比 (%)	
95.0	1,869,885,978	92.2	
0.7	24,527,745	1.2	
1.0	28,804,314	1.4	
1.0	39,978,499	2.0	
1.4	42,591,956	2.1	
0.4	6,834,740	0.3	
0.1	8,615,200	0.4	
0.4	7,364,446	0.4	
100.0	2,028,602,878	100.0	

平成 25 年度 ~ 令和 5 年度



※ ②給水戸数については、中止中も含む

水道統計

