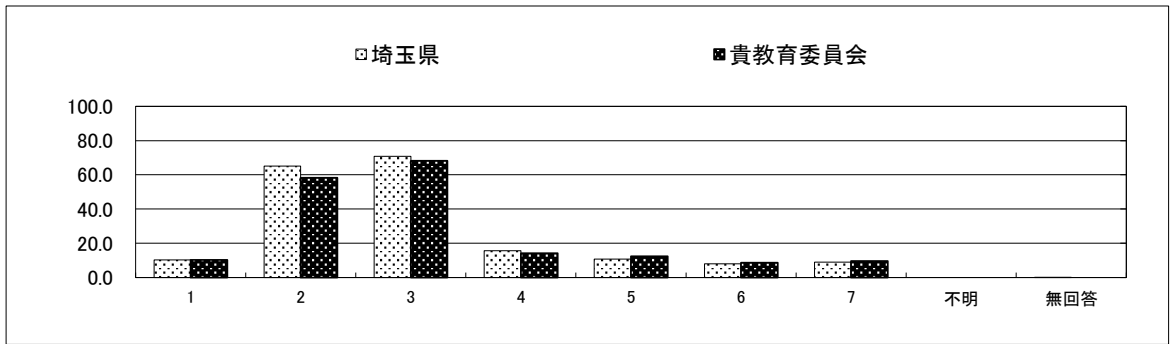


# 生徒質問調査 集計データ

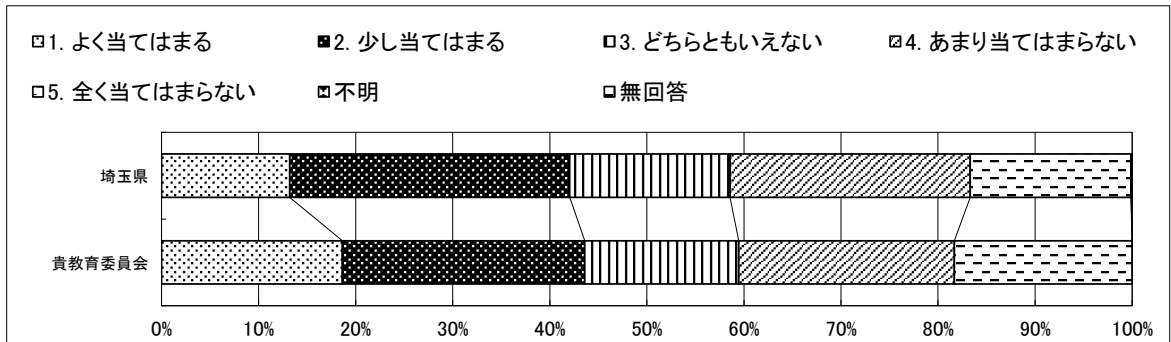
三郷市教育委員会

	児童生徒数
埼玉県	43,504
貴教育委員会	977

質問番号	質問事項									
(1)	あなたが勉強する理由は何ですか。当てはまるものすべてを選んでください									
選択肢	1. 勉強することが楽しい, 好きだから 2. 将来, 役に立つから 3. 高校や大学に進学したいから 4. 先生や家の人にほめられたいから 5. 学校の友達に認められたいから 6. それ以外の理由 7. わからない									
	1	2	3	4	5	6	7	8	不明	無回答
埼玉県	10.4	65.2	70.8	15.7	10.8	8.0	9.0		0.0	0.0
貴教育委員会	10.2	58.2	68.2	14.2	12.4	8.7	9.6		0.0	0.0



質問番号	質問事項									
(2)	あなたの普段の勉強のやり方について, ア～のそれぞれについて, もっとも当てはまるものを①～⑤の中から1つだけ選んでください									
ア	勉強するときは, 参考書や事典などがすぐ使えるように準備しておく									
選択肢	1. よく当てはまる 2. 少し当てはまる 3. どちらともいえない 4. あまり当てはまらない 5. 全く当てはまらない									
	1	2	3	4	5	6	7	8	不明	無回答
埼玉県	13.2	28.9	16.5	24.7	16.5				0.0	0.1
貴教育委員会	18.6	25.0	15.9	22.2	18.3				0.0	0.0

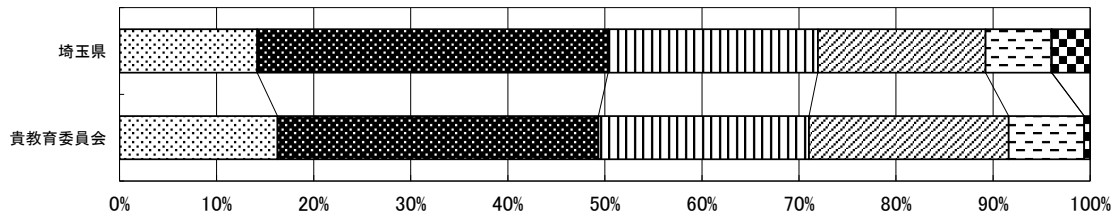


# 生徒質問調査 集計データ

三郷市教育委員会

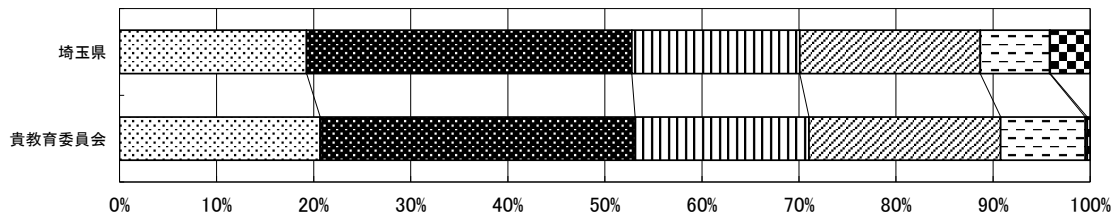
質問番号	質問事項									
(2)	あなたの普段の勉強のやり方について、ア～トのそれぞれについて、もっとも当てはまるものを①～⑤の中から1つだけ選んでください									
イ	勉強でわからないところがあったら、勉強のやり方をいろいろ変えてみる									
選択肢	1. よく当てはまる 2. 少し当てはまる 3. どちらともいえない 4. あまり当てはまらない 5. 全く当てはまらない									
	1	2	3	4	5	6	7	8	不明	無回答
埼玉県	14.2	36.2	21.6	17.3	6.8				0.0	3.9
貴教育委員会	16.3	33.1	21.7	20.6	7.8				0.0	0.6

1. よく当てはまる     
  2. 少し当てはまる     
  3. どちらともいえない     
  4. あまり当てはまらない  
 5. 全く当てはまらない     
  不明     
  無回答



質問番号	質問事項									
(2)	あなたの普段の勉強のやり方について、ア～トのそれぞれについて、もっとも当てはまるものを①～⑤の中から1つだけ選んでください									
ウ	勉強していてわからないところがあったら、先生に聞く									
選択肢	1. よく当てはまる 2. 少し当てはまる 3. どちらともいえない 4. あまり当てはまらない 5. 全く当てはまらない									
	1	2	3	4	5	6	7	8	不明	無回答
埼玉県	19.3	33.5	17.3	18.6	7.2				0.1	4.1
貴教育委員会	20.7	32.4	17.9	19.8	8.7				0.2	0.3

1. よく当てはまる     
  2. 少し当てはまる     
  3. どちらともいえない     
  4. あまり当てはまらない  
 5. 全く当てはまらない     
  不明     
  無回答

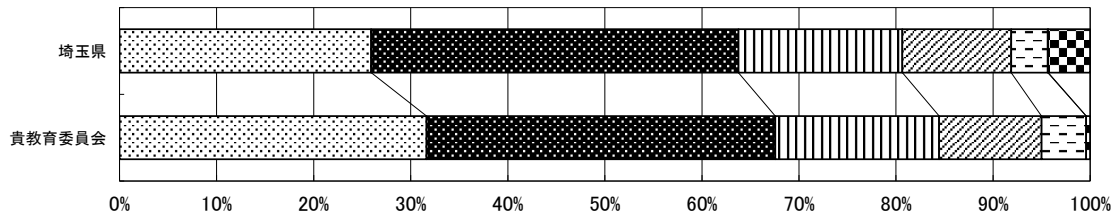


# 生徒質問調査 集計データ

三郷市教育委員会

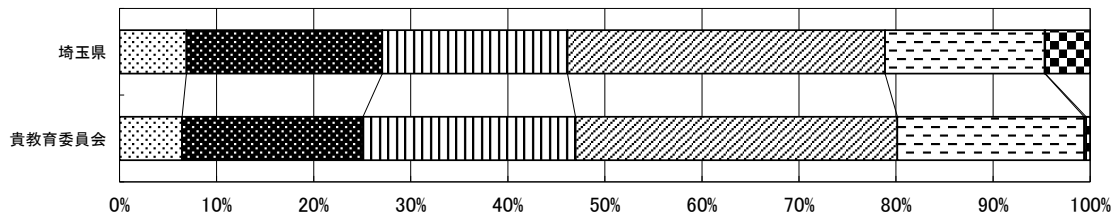
質問番号	質問事項									
(2)	あなたの普段の勉強のやり方について、ア～トのそれぞれについて、もっとも当てはまるものを①～⑤の中から1つだけ選んでください									
エ	問題が退屈でつまらないときでも、それが終わるまでなんとかやり続けられるように努力する									
選択肢	1. よく当てはまる 2. 少し当てはまる 3. どちらともいえない 4. あまり当てはまらない 5. 全く当てはまらない									
	1	2	3	4	5	6	7	8	不明	無回答
埼玉県	25.9	37.8	16.9	11.2	3.8				0.1	4.3
貴教育委員会	31.6	35.9	16.9	10.5	4.6				0.0	0.4

1. よく当てはまる     
  2. 少し当てはまる     
  3. どちらともいえない     
  4. あまり当てはまらない  
 5. 全く当てはまらない     
  不明     
  無回答



質問番号	質問事項									
(2)	あなたの普段の勉強のやり方について、ア～トのそれぞれについて、もっとも当てはまるものを①～⑤の中から1つだけ選んでください									
オ	学校の勉強をしているとき、とてもめんどろでつまらないと思うことがよくあるので、やろうとしていたことを終える前にやめてしまう									
選択肢	1. よく当てはまる 2. 少し当てはまる 3. どちらともいえない 4. あまり当てはまらない 5. 全く当てはまらない									
	1	2	3	4	5	6	7	8	不明	無回答
埼玉県	6.9	20.2	19.1	32.7	16.5				0.0	4.6
貴教育委員会	6.4	18.6	21.9	33.2	19.2				0.2	0.4

1. よく当てはまる     
  2. 少し当てはまる     
  3. どちらともいえない     
  4. あまり当てはまらない  
 5. 全く当てはまらない     
  不明     
  無回答

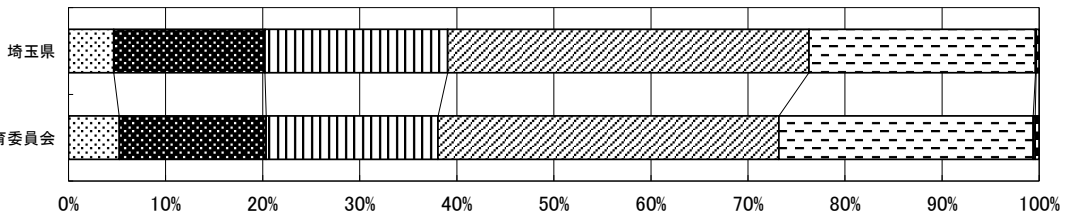


# 生徒質問調査 集計データ

三郷市教育委員会

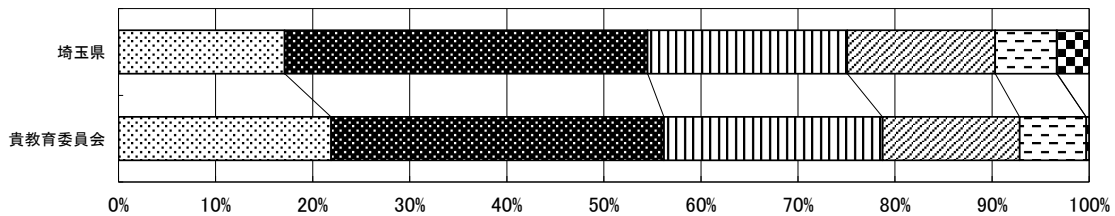
質問番号	質問事項									
(2)	あなたの普段の勉強のやり方について、ア～トのそれぞれについて、もっとも当てはまるものを①～⑤の中から1つだけ選んでください									
カ	授業の内容が難しいときは、やらずにあきらめるか、簡単などころだけ勉強する									
選択肢	1. よく当てはまる 2. 少し当てはまる 3. どちらともいえない 4. あまり当てはまらない 5. 全く当てはまらない									
	1	2	3	4	5	6	7	8	不明	無回答
埼玉県	4.7	15.6	18.8	37.2	23.3				0.1	0.3
貴教育委員会	5.2	15.1	17.7	35.1	26.2				0.2	0.4

1. よく当てはまる     
  2. 少し当てはまる     
  3. どちらともいえない     
  4. あまり当てはまらない  
 5. 全く当てはまらない     
  不明     
  無回答



質問番号	質問事項									
(2)	あなたの普段の勉強のやり方について、ア～トのそれぞれについて、もっとも当てはまるものを①～⑤の中から1つだけ選んでください									
キ	新しいことを勉強するとき、今までに勉強したことと関係があるかどうかを考えながら勉強する									
選択肢	1. よく当てはまる 2. 少し当てはまる 3. どちらともいえない 4. あまり当てはまらない 5. 全く当てはまらない									
	1	2	3	4	5	6	7	8	不明	無回答
埼玉県	17.1	37.4	20.6	15.2	6.3				0.0	3.3
貴教育委員会	21.9	34.3	22.5	14.1	6.9				0.0	0.3

1. よく当てはまる     
  2. 少し当てはまる     
  3. どちらともいえない     
  4. あまり当てはまらない  
 5. 全く当てはまらない     
  不明     
  無回答

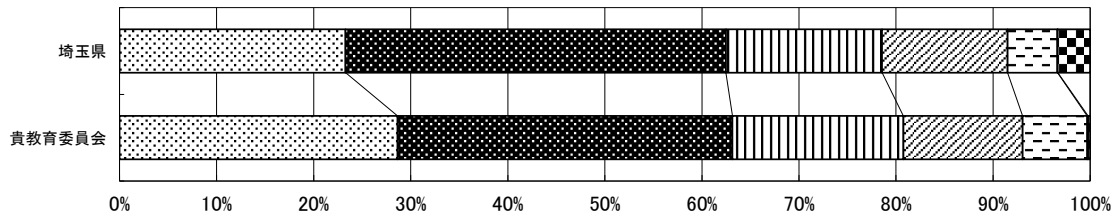


# 生徒質問調査 集計データ

三郷市教育委員会

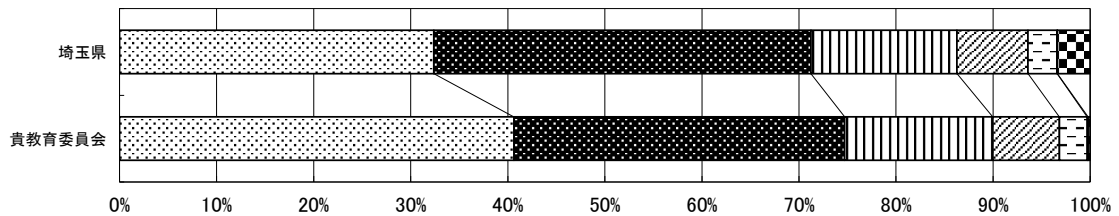
質問番号	質問事項									
(2)	あなたの普段の勉強のやり方について、ア～トのそれぞれについて、もっとも当てはまるものを①～⑤の中から1つだけ選んでください									
ク	勉強しているとき、たまに止まって、一度やったところを見直す									
選択肢	1. よく当てはまる 2. 少し当てはまる 3. どちらともいえない 4. あまり当てはまらない 5. 全く当てはまらない									
	1	2	3	4	5	6	7	8	不明	無回答
埼玉県	23.3	39.2	16.1	12.9	5.1				0.0	3.3
貴教育委員会	28.7	34.5	17.6	12.3	6.7				0.1	0.2

1. よく当てはまる     
  2. 少し当てはまる     
  3. どちらともいえない     
  4. あまり当てはまらない  
 5. 全く当てはまらない     
  不明     
  無回答



質問番号	質問事項									
(2)	あなたの普段の勉強のやり方について、ア～トのそれぞれについて、もっとも当てはまるものを①～⑤の中から1つだけ選んでください									
ケ	勉強するときは、内容を頭に思い浮かべながら考える									
選択肢	1. よく当てはまる 2. 少し当てはまる 3. どちらともいえない 4. あまり当てはまらない 5. 全く当てはまらない									
	1	2	3	4	5	6	7	8	不明	無回答
埼玉県	32.4	38.8	15.1	7.3	3.0				0.0	3.4
貴教育委員会	40.6	34.1	15.3	6.9	2.9				0.1	0.2

1. よく当てはまる     
  2. 少し当てはまる     
  3. どちらともいえない     
  4. あまり当てはまらない  
 5. 全く当てはまらない     
  不明     
  無回答

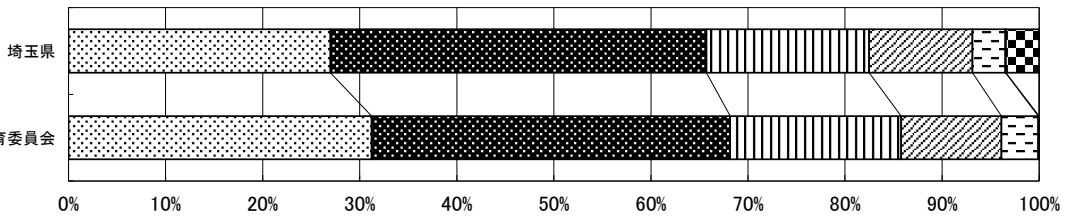


# 生徒質問調査 集計データ

三郷市教育委員会

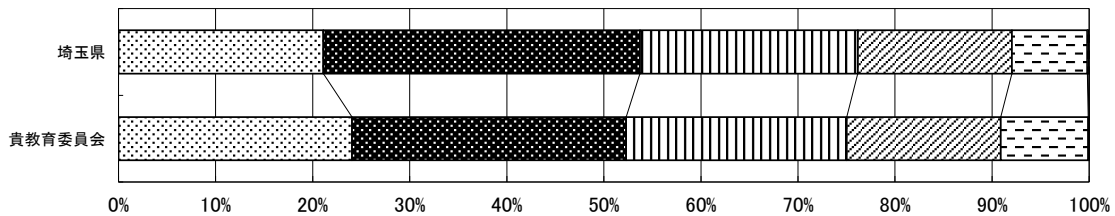
質問番号	質問事項									
(2)	あなたの普段の勉強のやり方について、ア～トのそれぞれについて、もっとも当てはまるものを①～⑤の中から1つだけ選んでください									
コ	勉強しているときに、やった内容を覚えているかどうかを確かめる									
選択肢	1. よく当てはまる 2. 少し当てはまる 3. どちらともいえない 4. あまり当てはまらない 5. 全く当てはまらない									
	1	2	3	4	5	6	7	8	不明	無回答
埼玉県	27.0	38.7	16.8	10.6	3.4				0.0	3.4
貴教育委員会	31.2	36.9	17.6	10.3	3.8				0.1	0.0

1. よく当てはまる     
  2. 少し当てはまる     
  3. どちらともいえない     
  4. あまり当てはまらない  
 5. 全く当てはまらない     
  不明     
  無回答



質問番号	質問事項									
(2)	あなたの普段の勉強のやり方について、ア～トのそれぞれについて、もっとも当てはまるものを①～⑤の中から1つだけ選んでください									
サ	勉強のやり方が、自分に合っているかどうかを考えながら勉強する									
選択肢	1. よく当てはまる 2. 少し当てはまる 3. どちらともいえない 4. あまり当てはまらない 5. 全く当てはまらない									
	1	2	3	4	5	6	7	8	不明	無回答
埼玉県	21.1	32.6	22.4	15.9	7.8				0.0	0.1
貴教育委員会	24.1	28.2	22.7	15.9	9.0				0.1	0.0

1. よく当てはまる     
  2. 少し当てはまる     
  3. どちらともいえない     
  4. あまり当てはまらない  
 5. 全く当てはまらない     
  不明     
  無回答

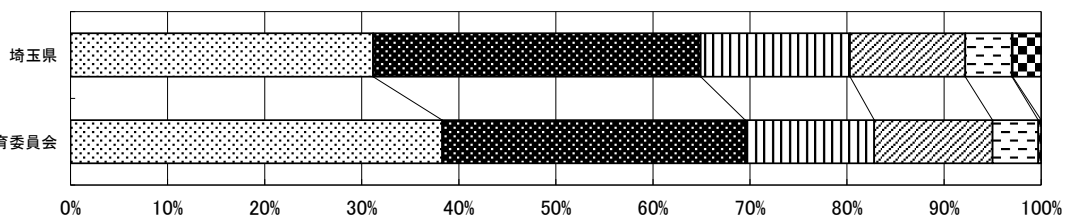


# 生徒質問調査 集計データ

三郷市教育委員会

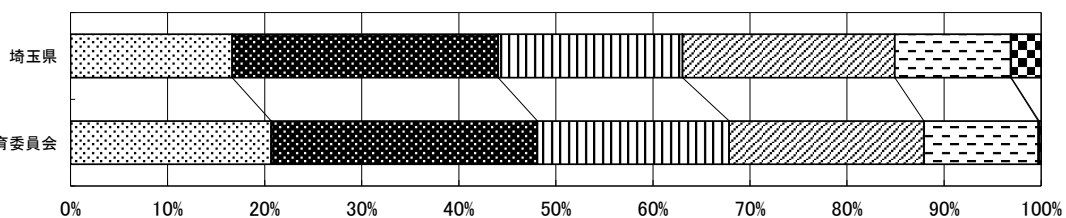
質問番号	質問事項									
(2)	あなたの普段の勉強のやり方について、ア～トのそれぞれについて、もっとも当てはまるものを①～⑤の中から1つだけ選んでください									
シ	勉強していて大切だと思ったところは、言われなくてもノートにまとめる									
選択肢	1. よく当てはまる 2. 少し当てはまる 3. どちらともいえない 4. あまり当てはまらない 5. 全く当てはまらない									
	1	2	3	4	5	6	7	8	不明	無回答
埼玉県	31.2	33.8	15.4	11.9	4.8				0.1	2.9
貴教育委員会	38.3	31.2	13.3	12.2	4.7				0.3	0.0

1. よく当てはまる     
  2. 少し当てはまる     
  3. どちらともいえない     
  4. あまり当てはまらない  
 5. 全く当てはまらない     
  不明     
  無回答



質問番号	質問事項									
(2)	あなたの普段の勉強のやり方について、ア～トのそれぞれについて、もっとも当てはまるものを①～⑤の中から1つだけ選んでください									
ス	勉強するときは、最初に計画を立ててから始める									
選択肢	1. よく当てはまる 2. 少し当てはまる 3. どちらともいえない 4. あまり当てはまらない 5. 全く当てはまらない									
	1	2	3	4	5	6	7	8	不明	無回答
埼玉県	16.7	27.4	19.0	21.9	11.9				0.1	3.1
貴教育委員会	20.7	27.4	19.8	20.1	11.8				0.1	0.2

1. よく当てはまる     
  2. 少し当てはまる     
  3. どちらともいえない     
  4. あまり当てはまらない  
 5. 全く当てはまらない     
  不明     
  無回答

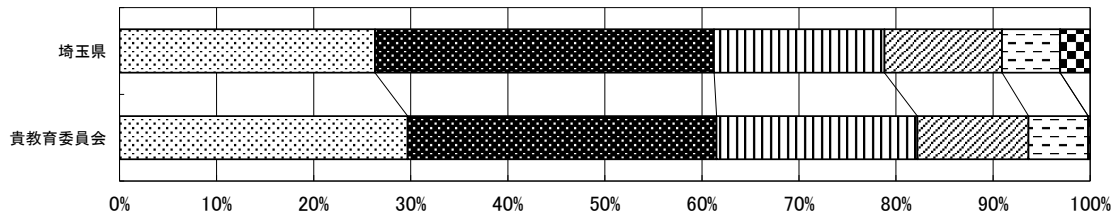


# 生徒質問調査 集計データ

三郷市教育委員会

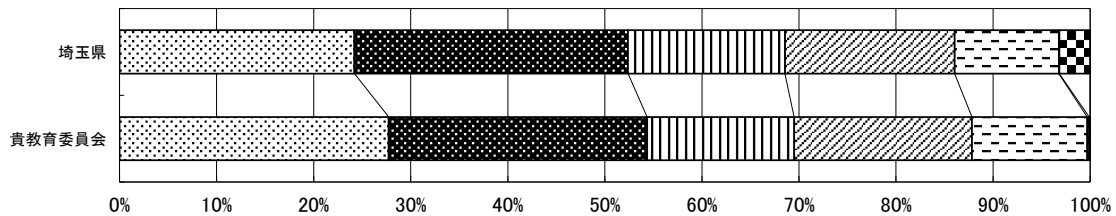
質問番号	質問事項									
(2)	あなたの普段の勉強のやり方について、ア～トのそれぞれについて、もっとも当てはまるものを①～⑤の中から1つだけ選んでください									
セ	勉強する前に、これから何を勉強しなければならないかについて考える									
選択肢	1. よく当てはまる 2. 少し当てはまる 3. どちらともいえない 4. あまり当てはまらない 5. 全く当てはまらない									
	1	2	3	4	5	6	7	8	不明	無回答
埼玉県	26.3	34.9	17.5	12.1	6.0				0.0	3.1
貴教育委員会	29.7	31.8	20.7	11.5	6.1				0.0	0.2

1. よく当てはまる     
  2. 少し当てはまる     
  3. どちらともいえない     
  4. あまり当てはまらない  
 5. 全く当てはまらない     
  不明     
  無回答



質問番号	質問事項									
(2)	あなたの普段の勉強のやり方について、ア～トのそれぞれについて、もっとも当てはまるものを①～⑤の中から1つだけ選んでください									
ソ	勉強する前に、勉強に必要な本などを用意してから勉強するようにしている									
選択肢	1. よく当てはまる 2. 少し当てはまる 3. どちらともいえない 4. あまり当てはまらない 5. 全く当てはまらない									
	1	2	3	4	5	6	7	8	不明	無回答
埼玉県	24.2	28.2	16.2	17.5	10.7				0.1	3.2
貴教育委員会	27.7	26.6	15.1	18.3	11.9				0.2	0.1

1. よく当てはまる     
  2. 少し当てはまる     
  3. どちらともいえない     
  4. あまり当てはまらない  
 5. 全く当てはまらない     
  不明     
  無回答



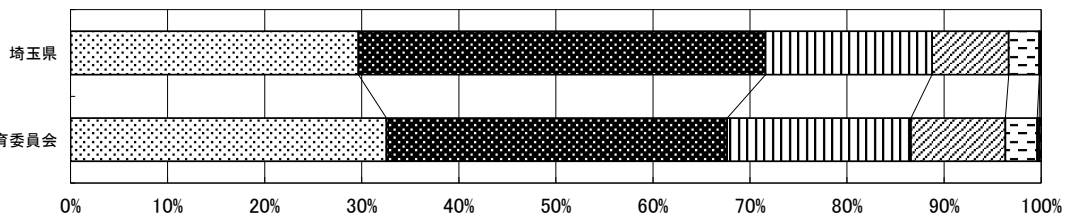


# 生徒質問調査 集計データ

三郷市教育委員会

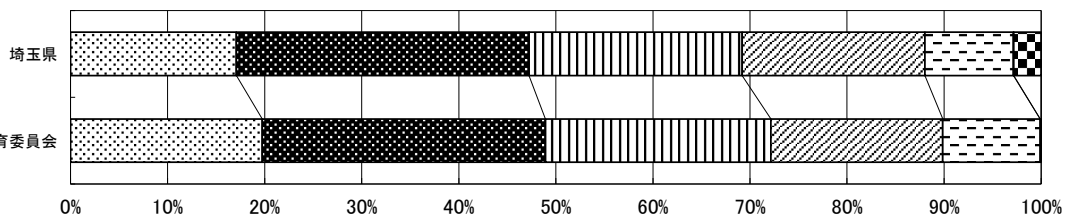
質問番号	質問事項									
(2)	あなたの普段の勉強のやり方について、ア～トのそれぞれについて、もっとも当てはまるものを①～⑤の中から1つだけ選んでください									
タ	勉強をしているときに、やっていることが正しくできているかどうかを確かめる									
選択肢	1. よく当てはまる 2. 少し当てはまる 3. どちらともいえない 4. あまり当てはまらない 5. 全く当てはまらない									
	1	2	3	4	5	6	7	8	不明	無回答
埼玉県	29.7	42.0	17.2	7.9	3.2				0.0	0.1
貴教育委員会	32.5	35.1	18.9	9.7	3.3				0.2	0.2

1. よく当てはまる     
  2. 少し当てはまる     
  3. どちらともいえない     
  4. あまり当てはまらない  
 5. 全く当てはまらない     
  不明     
  無回答



質問番号	質問事項									
(2)	あなたの普段の勉強のやり方について、ア～トのそれぞれについて、もっとも当てはまるものを①～⑤の中から1つだけ選んでください									
チ	勉強するときは、自分で決めた計画に沿って行う									
選択肢	1. よく当てはまる 2. 少し当てはまる 3. どちらともいえない 4. あまり当てはまらない 5. 全く当てはまらない									
	1	2	3	4	5	6	7	8	不明	無回答
埼玉県	17.1	30.1	22.0	18.8	9.1				0.0	2.8
貴教育委員会	19.8	29.2	23.2	17.7	10.0				0.0	0.1

1. よく当てはまる     
  2. 少し当てはまる     
  3. どちらともいえない     
  4. あまり当てはまらない  
 5. 全く当てはまらない     
  不明     
  無回答

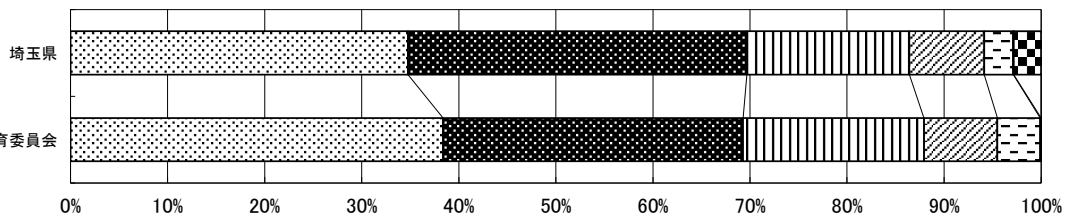


# 生徒質問調査 集計データ

三郷市教育委員会

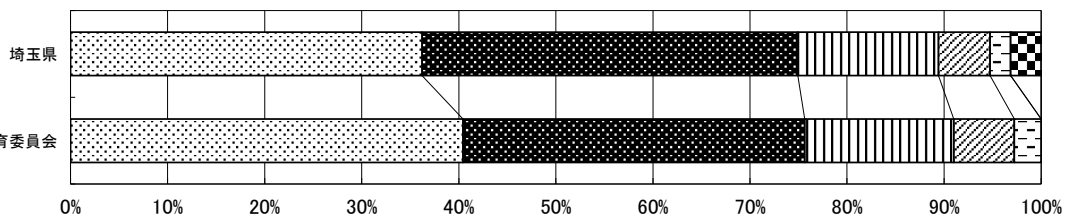
質問番号	質問事項									
(2)	あなたの普段の勉強のやり方について、ア～トのそれぞれについて、もっとも当てはまるものを①～⑤の中から1つだけ選んでください									
ツ	今やっていることが気に入らなかったとしても、学校の勉強でよい成績をとるために一生懸命がんばる									
選択肢	1. よく当てはまる 2. 少し当てはまる 3. どちらともいえない 4. あまり当てはまらない 5. 全く当てはまらない									
	1	2	3	4	5	6	7	8	不明	無回答
埼玉県	34.8	34.9	16.7	7.7	3.0				0.0	2.8
貴教育委員会	38.4	30.9	18.6	7.6	4.4				0.1	0.0

1. よく当てはまる     
  2. 少し当てはまる     
  3. どちらともいえない     
  4. あまり当てはまらない  
 5. 全く当てはまらない     
  不明     
  無回答



質問番号	質問事項									
(2)	あなたの普段の勉強のやり方について、ア～トのそれぞれについて、もっとも当てはまるものを①～⑤の中から1つだけ選んでください									
テ	勉強をするときは、内容を自分の知っている言葉で理解するようにする									
選択肢	1. よく当てはまる 2. 少し当てはまる 3. どちらともいえない 4. あまり当てはまらない 5. 全く当てはまらない									
	1	2	3	4	5	6	7	8	不明	無回答
埼玉県	36.2	38.7	14.5	5.3	2.1				0.0	3.1
貴教育委員会	40.4	35.2	15.4	6.2	2.8				0.0	0.0

1. よく当てはまる     
  2. 少し当てはまる     
  3. どちらともいえない     
  4. あまり当てはまらない  
 5. 全く当てはまらない     
  不明     
  無回答

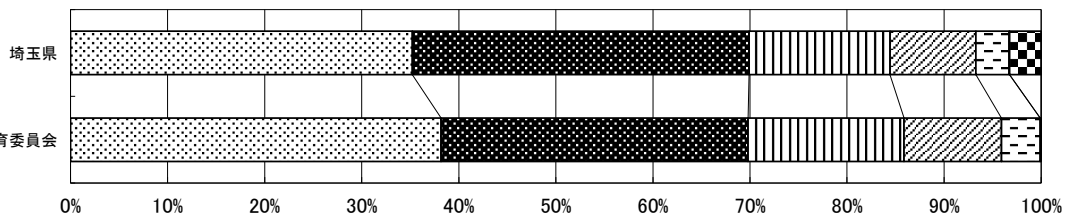


# 生徒質問調査 集計データ

三郷市教育委員会

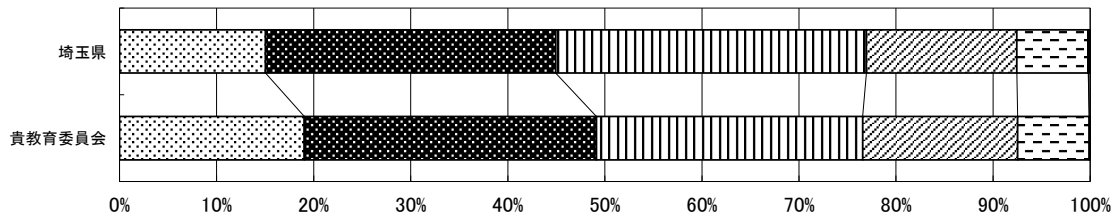
質問番号	質問事項									
(2)	あなたの普段の勉強のやり方について、ア～のそれぞれについて、もっとも当てはまるものを①～⑤の中から1つだけ選んでください									
ト	勉強で大切なところは、繰り返して書くなどして覚える									
選択肢	1. よく当てはまる 2. 少し当てはまる 3. どちらともいえない 4. あまり当てはまらない 5. 全く当てはまらない									
	1	2	3	4	5	6	7	8	不明	無回答
埼玉県	35.2	34.7	14.5	8.8	3.5				0.0	3.3
貴教育委員会	38.2	31.6	16.1	10.0	4.0				0.0	0.1

1. よく当てはまる     
  2. 少し当てはまる     
  3. どちらともいえない     
  4. あまり当てはまらない  
 5. 全く当てはまらない     
  不明     
  無回答



質問番号	質問事項									
(3)	授業ではよい評価をもらえるだろうと信じている									
選択肢	1. よく当てはまる 2. 少し当てはまる 3. どちらともいえない 4. あまり当てはまらない 5. 全く当てはまらない									
	1	2	3	4	5	6	7	8	不明	無回答
埼玉県	15.1	29.9	32.0	15.5	7.4				0.0	0.2
貴教育委員会	19.0	30.1	27.4	16.0	7.4				0.0	0.1

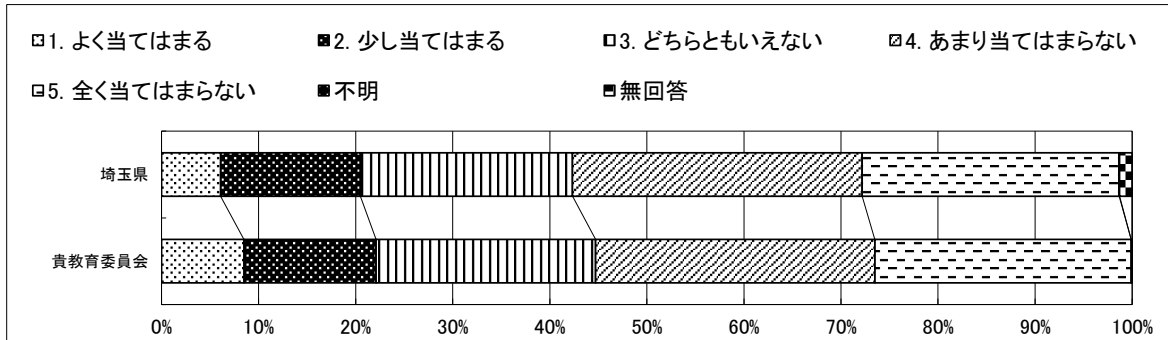
1. よく当てはまる     
  2. 少し当てはまる     
  3. どちらともいえない     
  4. あまり当てはまらない  
 5. 全く当てはまらない     
  不明     
  無回答



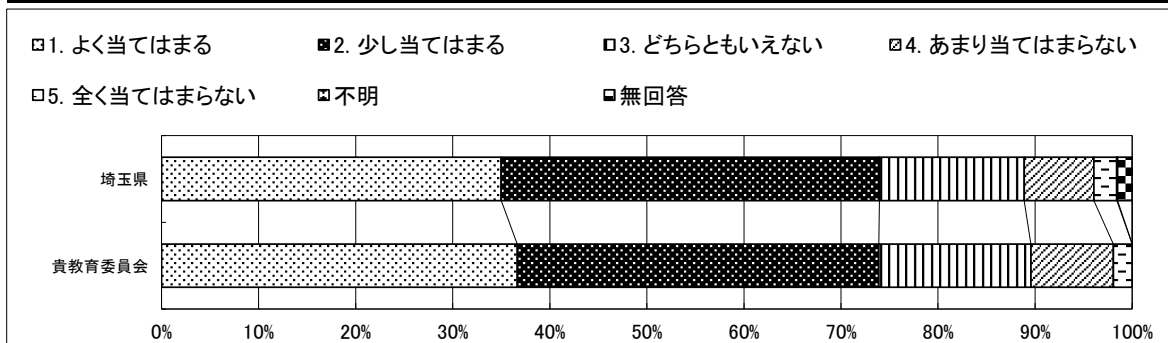
# 生徒質問調査 集計データ

三郷市教育委員会

質問番号	質問事項									
(4)	教科書の中で一番難しい問題も理解できると思う									
選択肢	1. よく当てはまる 2. 少し当てはまる 3. どちらともいえない 4. あまり当てはまらない 5. 全く当てはまらない									
	1	2	3	4	5	6	7	8	不明	無回答
埼玉県	6.1	14.4	21.9	29.8	26.5				0.1	1.3
貴教育委員会	8.5	13.6	22.6	28.8	26.4				0.0	0.1



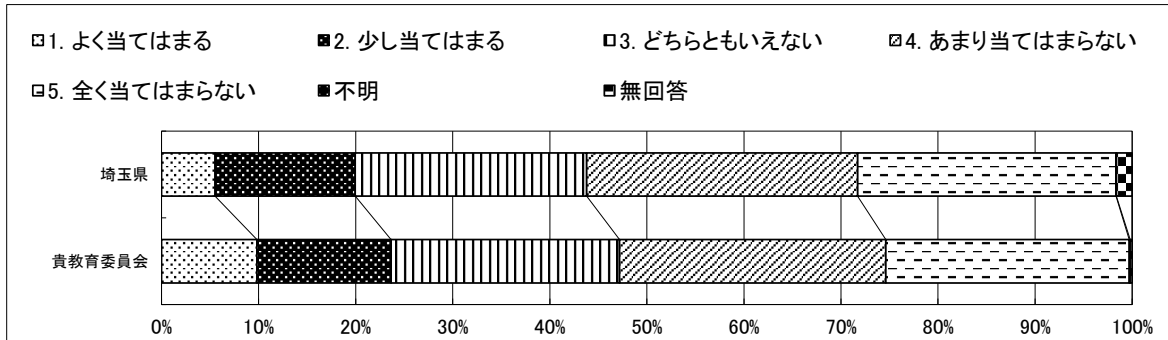
質問番号	質問事項									
(5)	授業で教えてもらった基本的なことは理解できたと思う									
選択肢	1. よく当てはまる 2. 少し当てはまる 3. どちらともいえない 4. あまり当てはまらない 5. 全く当てはまらない									
	1	2	3	4	5	6	7	8	不明	無回答
埼玉県	35.0	39.0	14.9	7.2	2.4				0.1	1.5
貴教育委員会	36.6	37.3	15.7	8.5	1.9				0.0	0.0



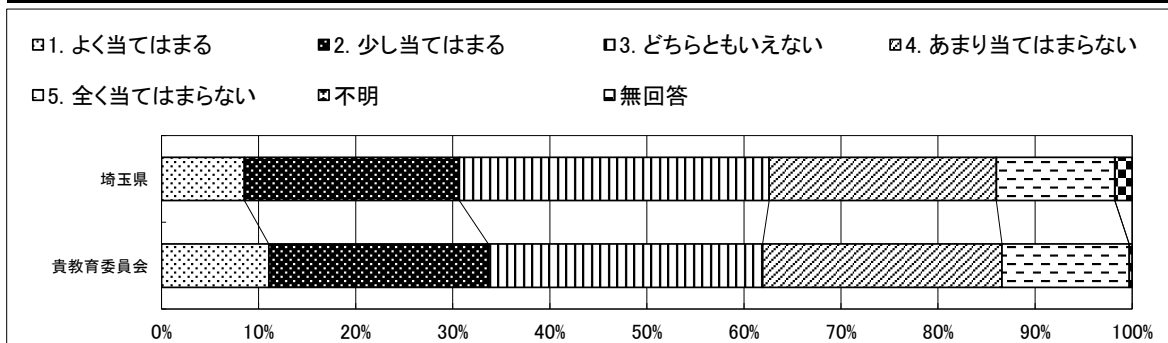
# 生徒質問調査 集計データ

三郷市教育委員会

質問番号	質問事項									
(6)	先生が出した一番難しい問題も理解できると思う									
選択肢	1. よく当てはまる 2. 少し当てはまる 3. どちらともいえない 4. あまり当てはまらない 5. 全く当てはまらない									
	1	2	3	4	5	6	7	8	不明	無回答
埼玉県	5.5	14.4	23.8	27.9	26.6				0.0	1.6
貴教育委員会	9.8	13.8	23.5	27.4	25.1				0.1	0.2



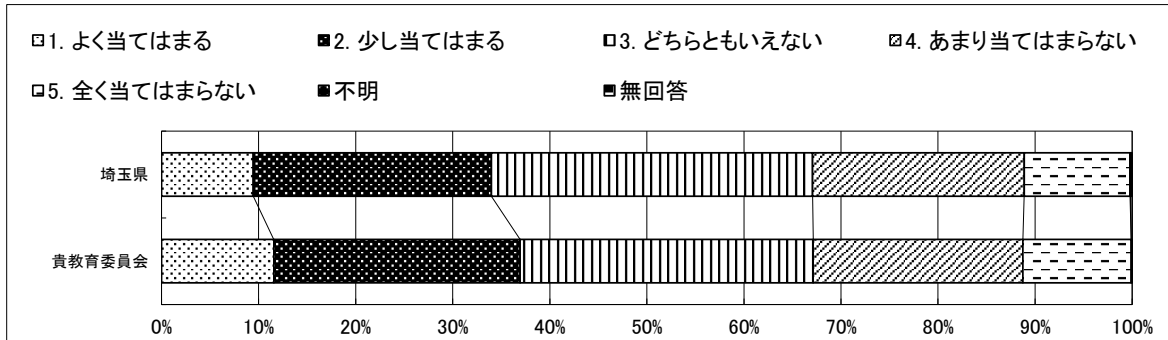
質問番号	質問事項									
(7)	学校の宿題や試験でよい成績をとることができると思う									
選択肢	1. よく当てはまる 2. 少し当てはまる 3. どちらともいえない 4. あまり当てはまらない 5. 全く当てはまらない									
	1	2	3	4	5	6	7	8	不明	無回答
埼玉県	8.5	22.1	31.9	23.4	12.2				0.0	1.8
貴教育委員会	11.1	22.6	28.2	24.7	13.1				0.0	0.3



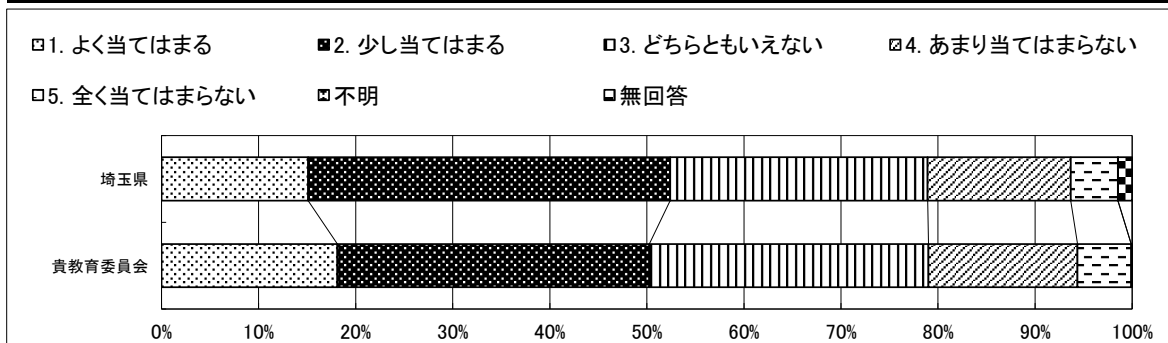
# 生徒質問調査 集計データ

三郷市教育委員会

質問番号	質問事項									
(8)	学校でよい成績をとることができるだろうと思う									
選択肢	1. よく当てはまる 2. 少し当てはまる 3. どちらともいえない 4. あまり当てはまらない 5. 全く当てはまらない									
	1	2	3	4	5	6	7	8	不明	無回答
埼玉県	9.5	24.5	33.1	21.8	10.9				0.1	0.2
貴教育委員会	11.6	25.4	30.2	21.6	11.2				0.0	0.1



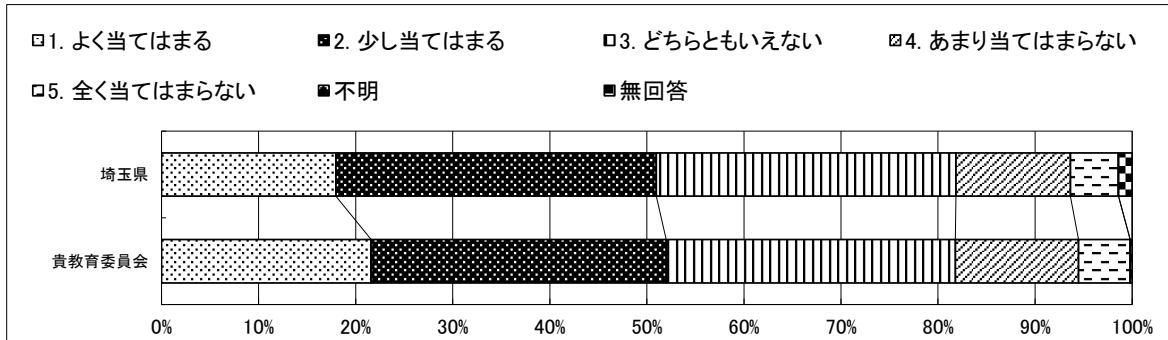
質問番号	質問事項									
(9)	授業で教えてもらったことは使いこなせると思う									
選択肢	1. よく当てはまる 2. 少し当てはまる 3. どちらともいえない 4. あまり当てはまらない 5. 全く当てはまらない									
	1	2	3	4	5	6	7	8	不明	無回答
埼玉県	15.1	37.3	26.5	14.7	4.9				0.0	1.5
貴教育委員会	18.1	32.1	28.8	15.4	5.5				0.0	0.1



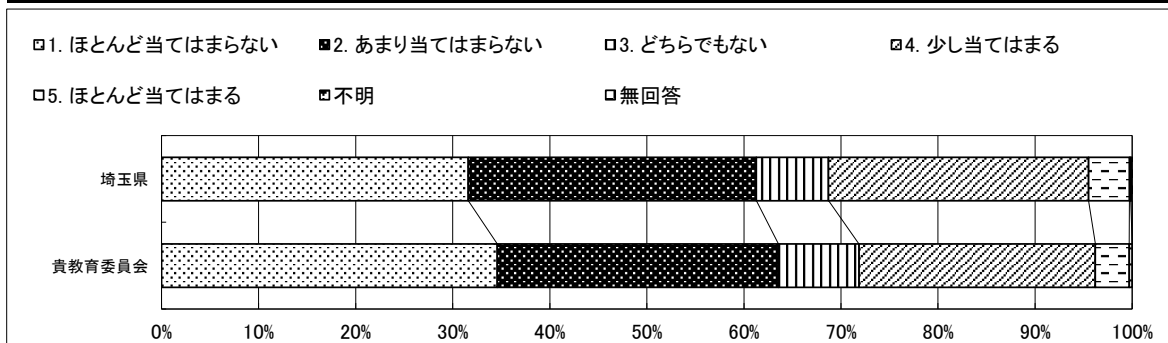
# 生徒質問調査 集計データ

三郷市教育委員会

質問番号	質問事項									
(10)	授業の難しさ, 先生のこと, 自分の実力のことなどを考えれば, 自分はこの授業でよくやっているほうだと思う									
選択肢	1. よく当てはまる 2. 少し当てはまる 3. どちらともいえない 4. あまり当てはまらない 5. 全く当てはまらない									
	1	2	3	4	5	6	7	8	不明	無回答
埼玉県	18.0	33.0	30.9	11.8	4.9				0.0	1.4
貴教育委員会	21.6	30.4	29.8	12.7	5.3				0.0	0.2



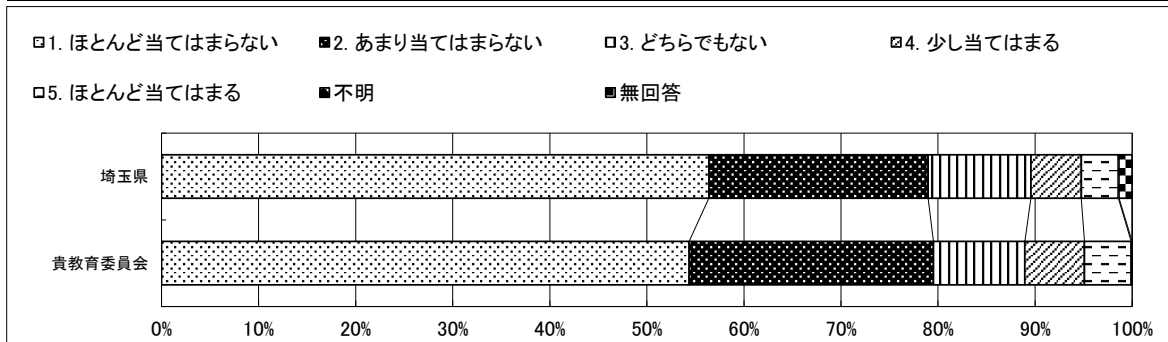
質問番号	質問事項									
(11)	授業で必要なものを忘れた									
選択肢	1. ほとんど当てはまらない 2. あまり当てはまらない 3. どちらでもない 4. 少し当てはまる 5. ほとんど当てはまる									
	1	2	3	4	5	6	7	8	不明	無回答
埼玉県	31.6	29.7	7.4	26.8	4.2				0.1	0.1
貴教育委員会	34.6	29.0	8.3	24.4	3.5				0.3	0.0



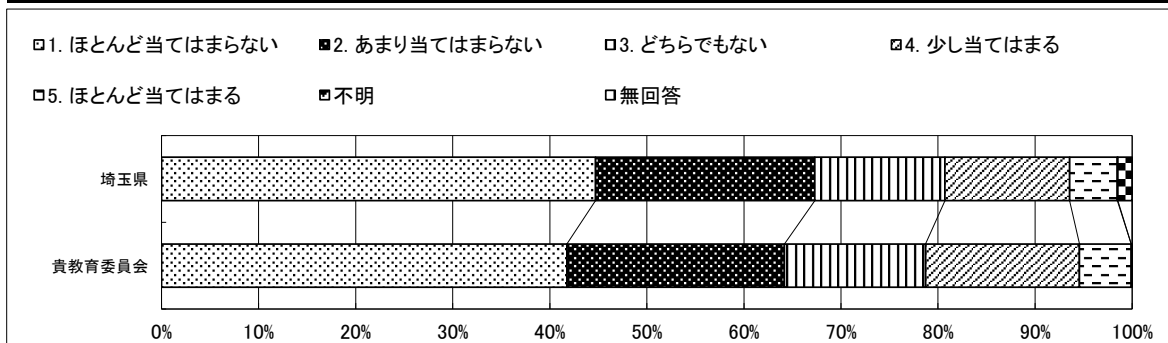
# 生徒質問調査 集計データ

三郷市教育委員会

質問番号	質問事項									
(12)	他の子たちが話をしているときに、その子たちの邪魔をした									
選択肢	1. ほとんど当てはまらない 2. あまり当てはまらない 3. どちらでもない 4. 少し当てはまる 5. ほとんど当てはまる									
	1	2	3	4	5	6	7	8	不明	無回答
埼玉県	56.4	22.6	10.6	5.2	3.8				0.1	1.4
貴教育委員会	54.4	25.2	9.4	6.1	4.8				0.1	0.0



質問番号	質問事項									
(13)	何か乱暴なことを言った									
選択肢	1. ほとんど当てはまらない 2. あまり当てはまらない 3. どちらでもない 4. 少し当てはまる 5. ほとんど当てはまる									
	1	2	3	4	5	6	7	8	不明	無回答
埼玉県	44.7	22.6	13.4	12.8	4.9				0.1	1.5
貴教育委員会	41.8	22.4	14.5	15.9	5.3				0.0	0.1

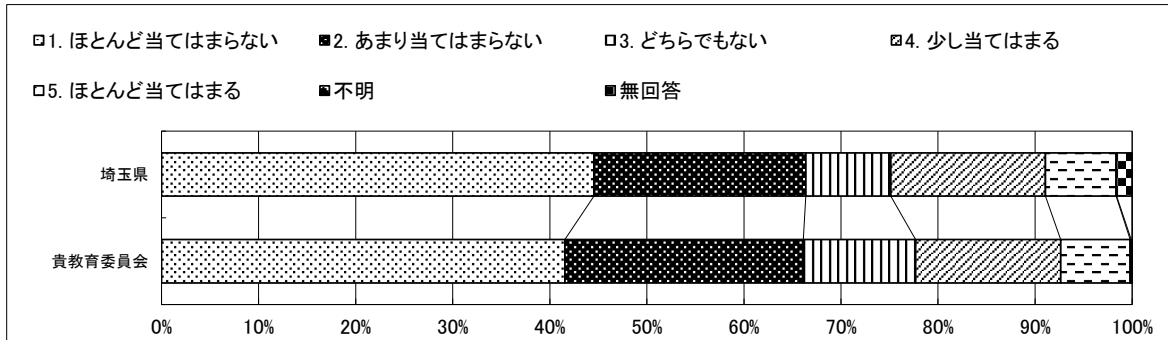




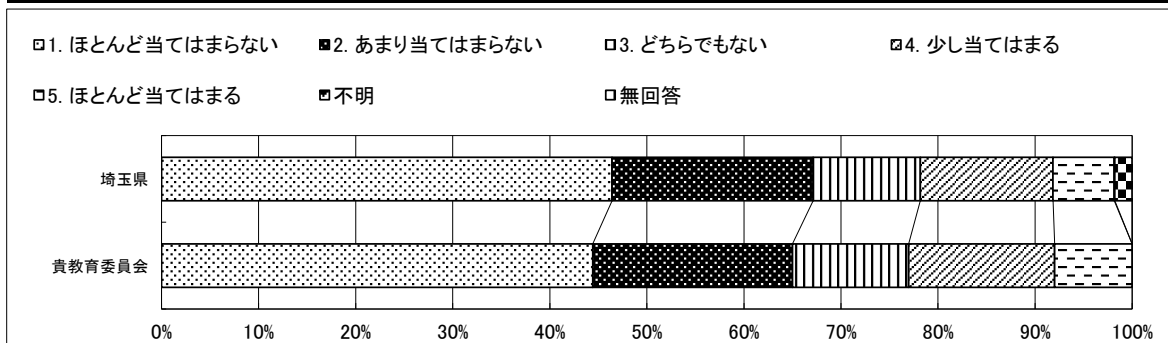
# 生徒質問調査 集計データ

三郷市教育委員会

質問番号	質問事項									
(14)	机・ロッカー・部屋が散らかっていたので、必要なものを見つけることができなかった									
選択肢	1. ほとんど当てはまらない 2. あまり当てはまらない 3. どちらでもない 4. 少し当てはまる 5. ほとんど当てはまる									
	1	2	3	4	5	6	7	8	不明	無回答
埼玉県	44.5	21.8	8.8	15.9	7.3				0.1	1.6
貴教育委員会	41.6	24.6	11.6	14.9	7.2				0.1	0.1



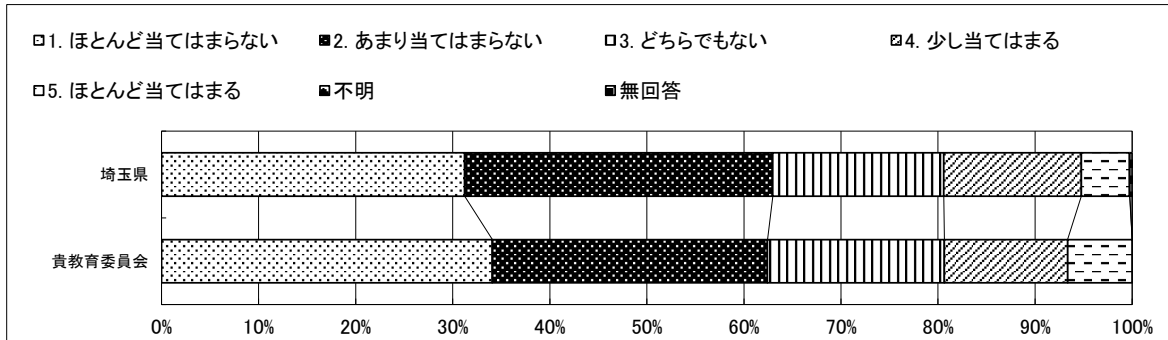
質問番号	質問事項									
(15)	家や学校で頭にきて人や物にあたった									
選択肢	1. ほとんど当てはまらない 2. あまり当てはまらない 3. どちらでもない 4. 少し当てはまる 5. ほとんど当てはまる									
	1	2	3	4	5	6	7	8	不明	無回答
埼玉県	46.4	20.7	11.0	13.7	6.3				0.1	1.8
貴教育委員会	44.4	20.6	12.0	15.0	8.0				0.0	0.0



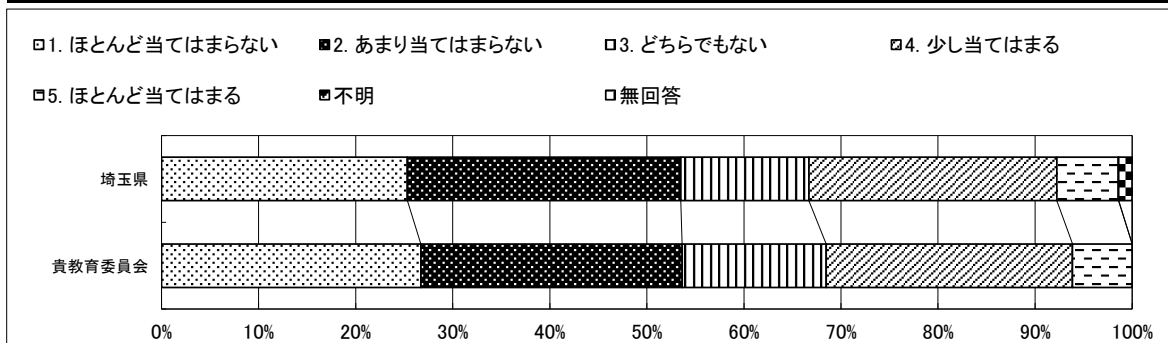
# 生徒質問調査 集計データ

三郷市教育委員会

質問番号	質問事項									
(16)	先生が、自分に対して言っていたことを思い出できなかった									
選択肢	1. ほとんど当てはまらない 2. あまり当てはまらない 3. どちらでもない 4. 少し当てはまる 5. ほとんど当てはまる									
	1	2	3	4	5	6	7	8	不明	無回答
埼玉県	31.2	31.7	17.6	14.2	5.0				0.0	0.2
貴教育委員会	34.1	28.4	18.2	12.7	6.7				0.0	0.0



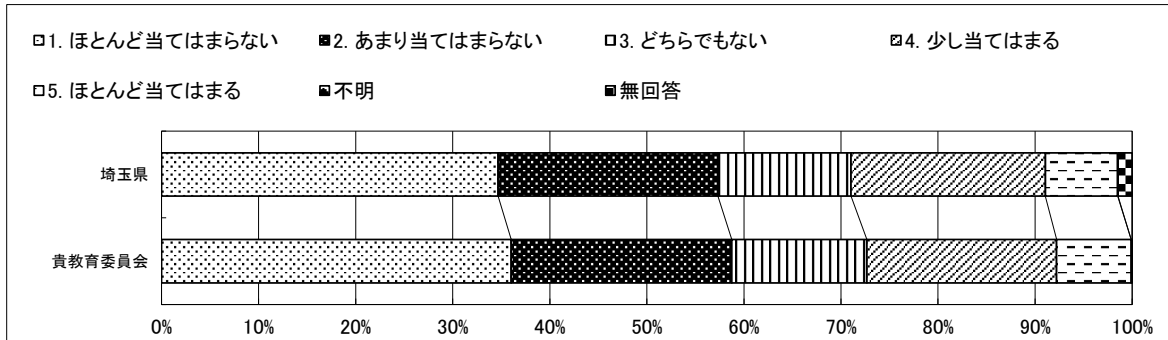
質問番号	質問事項									
(17)	きちんと話を聞かないといけないときにぼんやりしていた									
選択肢	1. ほとんど当てはまらない 2. あまり当てはまらない 3. どちらでもない 4. 少し当てはまる 5. ほとんど当てはまる									
	1	2	3	4	5	6	7	8	不明	無回答
埼玉県	25.3	28.2	13.2	25.5	6.4				0.0	1.4
貴教育委員会	26.7	26.9	14.8	25.4	6.1				0.0	0.0



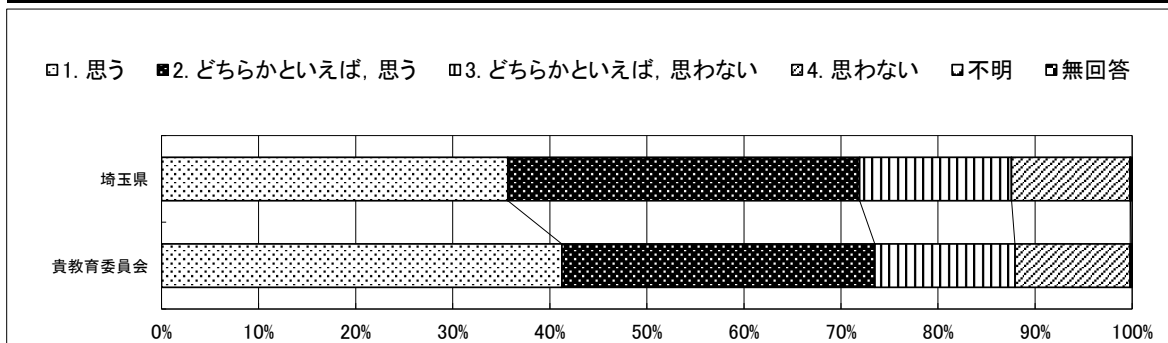
# 生徒質問調査 集計データ

三郷市教育委員会

質問番号	質問事項									
(18)	イライラしているときに、先生や家の人(兄弟姉妹は除きます)に口答えをした									
選択肢	1. ほとんど当てはまらない 2. あまり当てはまらない 3. どちらでもない 4. 少し当てはまる 5. ほとんど当てはまる									
	1	2	3	4	5	6	7	8	不明	無回答
埼玉県	34.7	22.6	13.7	20.0	7.5				0.0	1.5
貴教育委員会	36.0	22.7	13.9	19.5	7.7				0.0	0.1



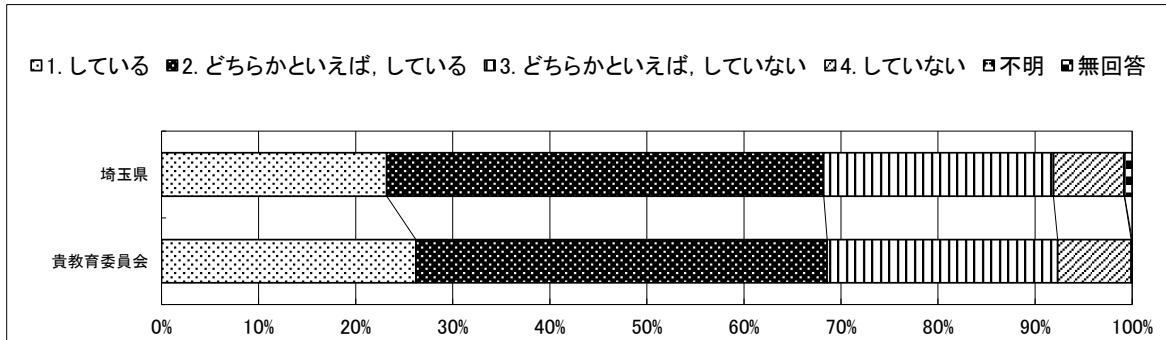
質問番号	質問事項									
(19)	自分には、よいところがあると思いますか									
選択肢	1. 思う 2. どちらかといえば、思う 3. どちらかといえば、思わない 4. 思わない									
	1	2	3	4	5	6	7	8	不明	無回答
埼玉県	35.7	36.3	15.7	12.2					0.0	0.2
貴教育委員会	41.2	32.2	14.4	11.9					0.1	0.1



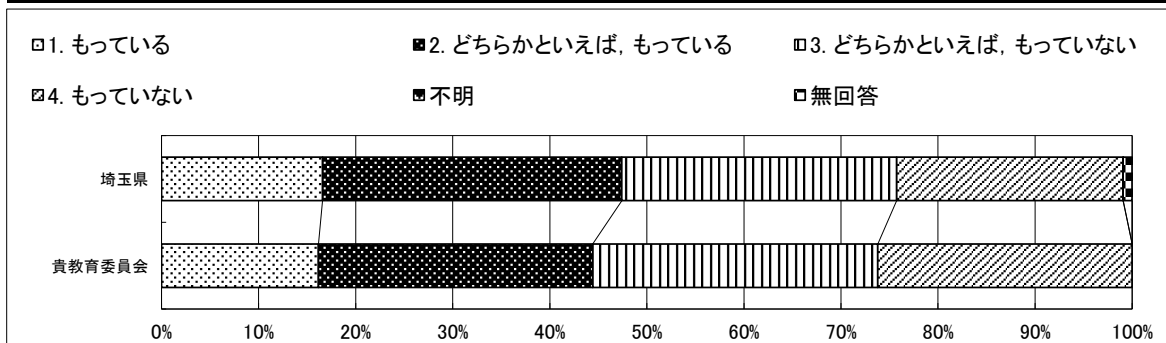
# 生徒質問調査 集計データ

三郷市教育委員会

質問番号	質問事項									
(20)	難しいことでも失敗をおそれないで挑戦していますか									
選択肢	1. している 2. どちらかといえば、している 3. どちらかといえば、していない 4. していない									
	1	2	3	4	5	6	7	8	不明	無回答
埼玉県	23.2	45.0	23.7	7.3					0.0	0.8
貴教育委員会	26.2	42.4	23.7	7.6					0.1	0.0



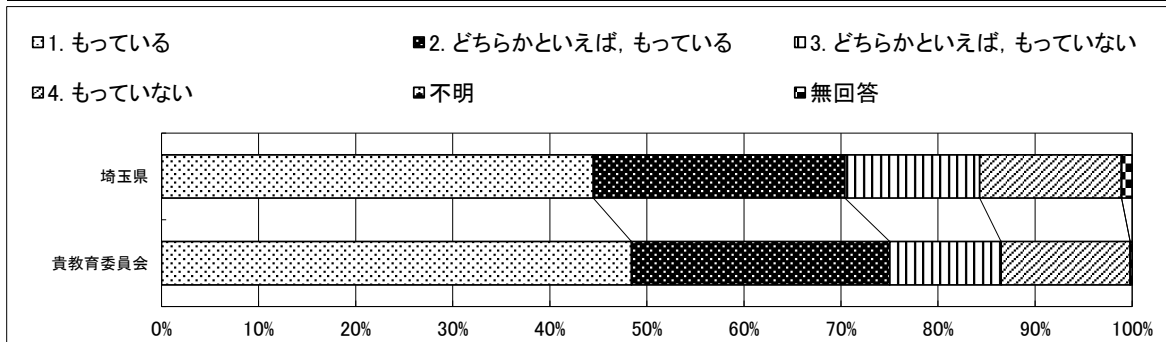
質問番号	質問事項									
(21)	今住んでいる県や市町村の歴史や自然に関心をもっていますか									
選択肢	1. もっている 2. どちらかといえば、もっている 3. どちらかといえば、もっていない 4. もっていない									
	1	2	3	4	5	6	7	8	不明	無回答
埼玉県	16.6	30.8	28.3	23.3					0.0	0.9
貴教育委員会	16.2	28.2	29.4	26.2					0.0	0.0



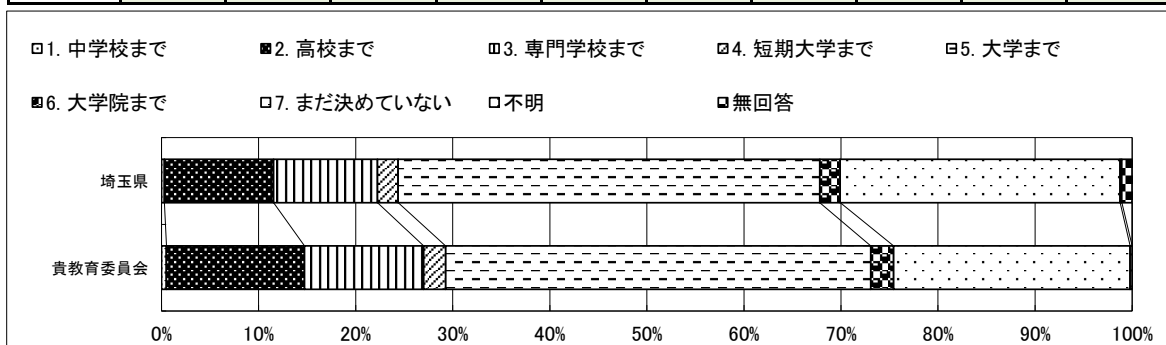
# 生徒質問調査 集計データ

三郷市教育委員会

質問番号	質問事項									
(22)	将来の夢や目標をもっていますか									
選択肢	1. もっている 2. どちらかといえば、もっている 3. どちらかといえば、もっていない 4. もっていない									
	1	2	3	4	5	6	7	8	不明	無回答
埼玉県	44.5	25.9	13.9	14.6					0.0	1.1
貴教育委員会	48.4	26.6	11.5	13.3					0.0	0.2



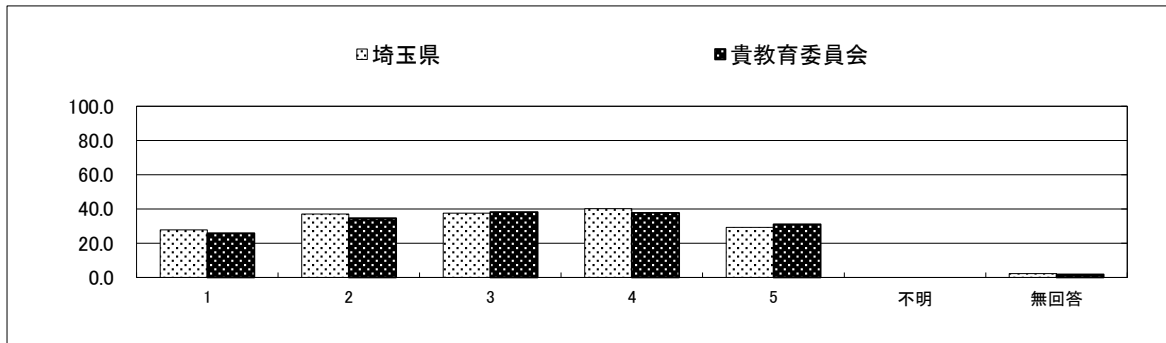
質問番号	質問事項									
(23)	将来どの学校まで進みたいと思いますか									
選択肢	1. 中学校まで 2. 高校まで 3. 専門学校まで 4. 短期大学まで 5. 大学まで 6. 大学院まで 7. まだ決めていない									
	1	2	3	4	5	6	7	8	不明	無回答
埼玉県	0.3	11.2	10.7	2.1	43.4	2.1	28.8		0.2	1.1
貴教育委員会	0.5	14.2	12.3	2.3	43.8	2.4	24.4		0.2	0.0



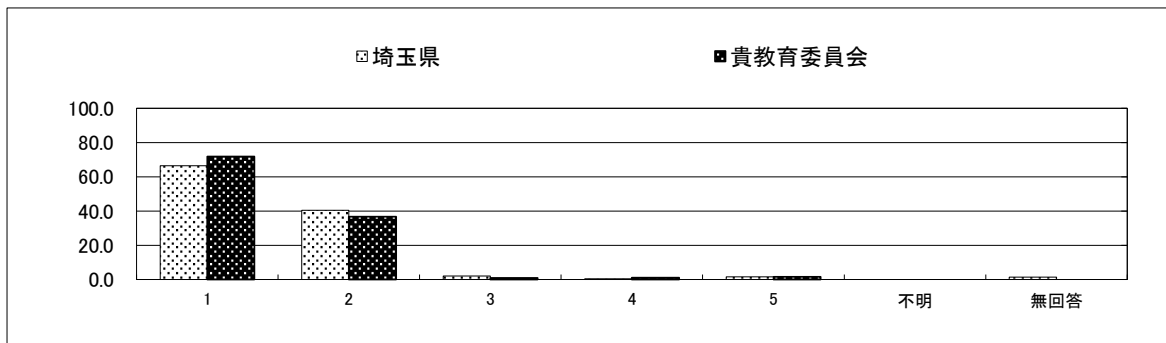
# 生徒質問調査 集計データ

三郷市教育委員会

質問番号	質問事項									
(24)	次の教科でどれが好きですか。当てはまるものすべてを選んでください									
選択肢	1. 国語 2. 社会 3. 数学 4. 理科 5. 英語									
	1	2	3	4	5	6	7	8	不明	無回答
埼玉県	27.8	37.1	37.6	40.1	29.3				0.0	2.3
貴教育委員会	25.9	34.7	38.2	37.8	31.1				0.0	1.8



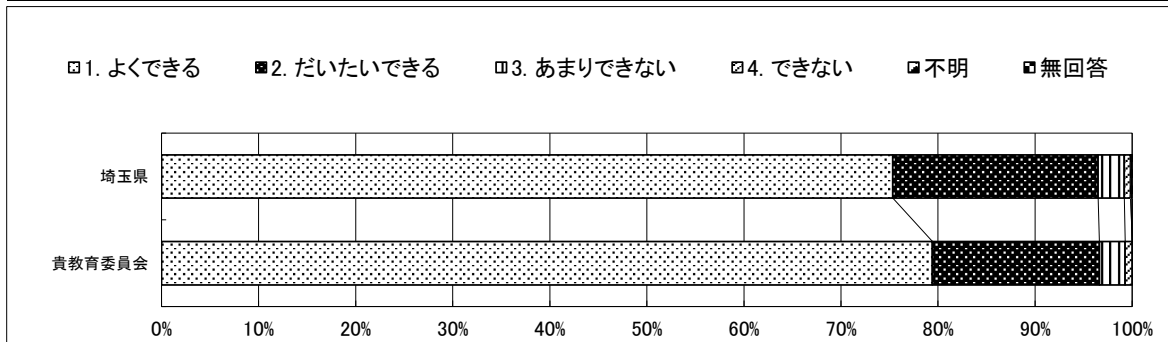
質問番号	質問事項									
(26)	小学校の入学前に幼稚園・保育園・こども園に通っていましたか。当てはまるものすべてを選んでください									
選択肢	1. 幼稚園 2. 保育園 3. こども園 4. 通っていない 5. わからない									
	1	2	3	4	5	6	7	8	不明	無回答
埼玉県	66.5	40.4	2.1	0.4	1.6				0.0	1.4
貴教育委員会	71.9	36.7	0.9	1.1	1.5				0.0	0.0



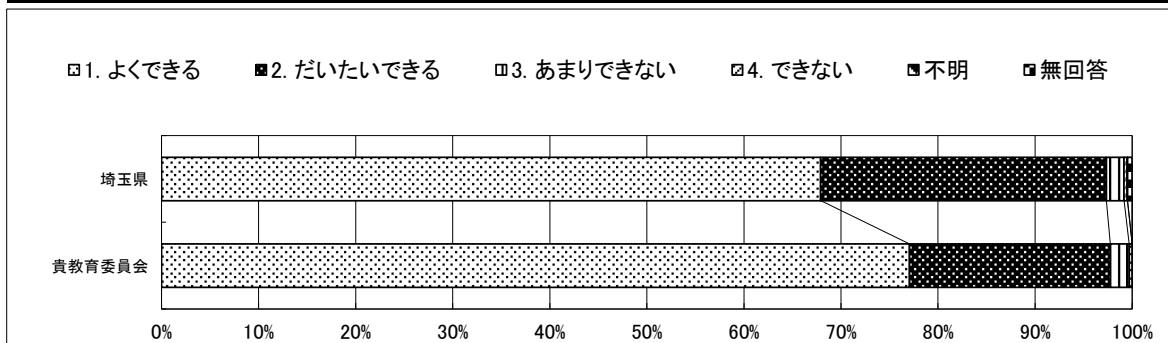
# 生徒質問調査 集計データ

三郷市教育委員会

質問番号	質問事項									
(27)	登下校時刻を守ることができていますか									
選択肢	1. よくできる 2. だいたいできる 3. あまりできない 4. できない									
	1	2	3	4	5	6	7	8	不明	無回答
埼玉県	75.3	21.1	2.7	0.7					0.0	0.1
貴教育委員会	79.4	17.2	2.7	0.7					0.0	0.0



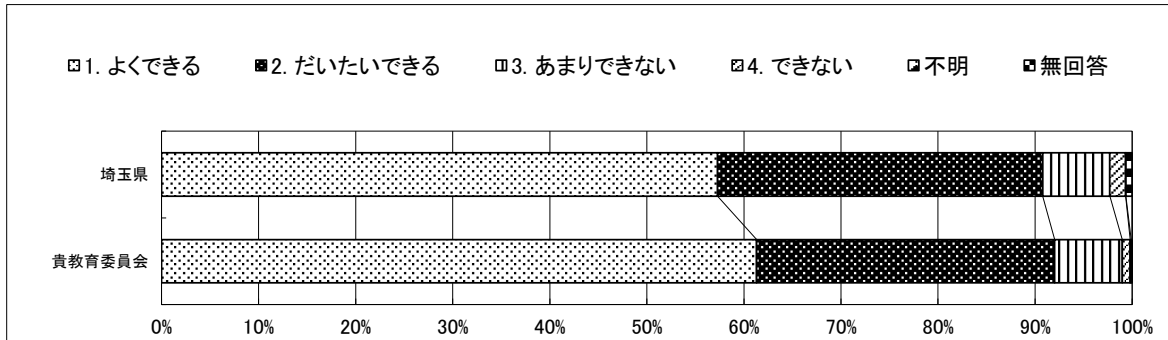
質問番号	質問事項									
(28)	授業や活動の始まる時刻を守ることができていますか									
選択肢	1. よくできる 2. だいたいできる 3. あまりできない 4. できない									
	1	2	3	4	5	6	7	8	不明	無回答
埼玉県	67.9	29.4	1.8	0.3					0.0	0.5
貴教育委員会	77.1	20.7	1.9	0.3					0.0	0.0



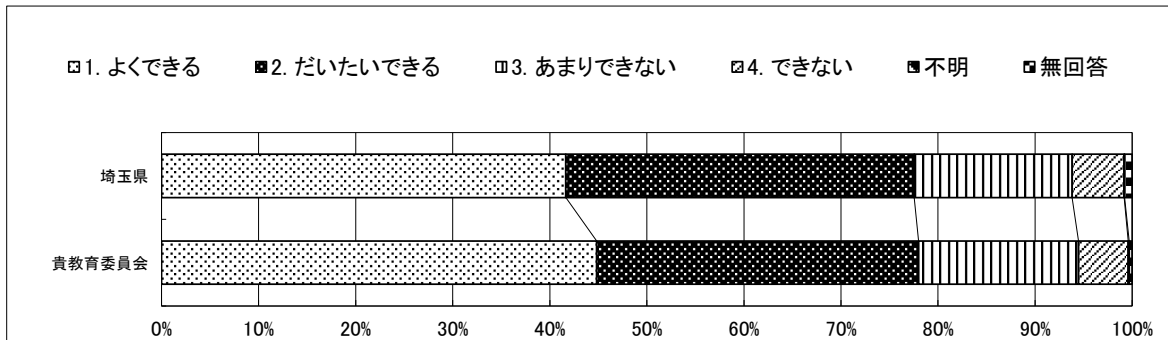
# 生徒質問調査 集計データ

三郷市教育委員会

質問番号	質問事項									
(29)	脱いだはき物のかかとをそろえることができますか									
選択肢	1. よくできる 2. だいたいできる 3. あまりできない 4. できない									
	1	2	3	4	5	6	7	8	不明	無回答
埼玉県	57.3	33.5	6.9	1.6					0.0	0.6
貴教育委員会	61.3	30.7	7.0	0.8					0.1	0.1



質問番号	質問事項									
(30)	机やロッカーの中, 身の回りの整理整頓をすることができますか									
選択肢	1. よくできる 2. だいたいできる 3. あまりできない 4. できない									
	1	2	3	4	5	6	7	8	不明	無回答
埼玉県	41.7	35.9	16.3	5.4					0.0	0.8
貴教育委員会	44.8	33.2	16.5	5.1					0.1	0.3

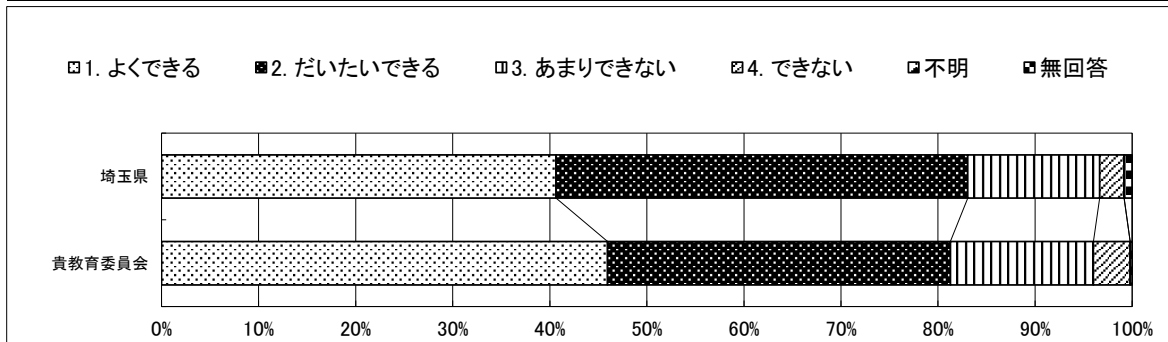




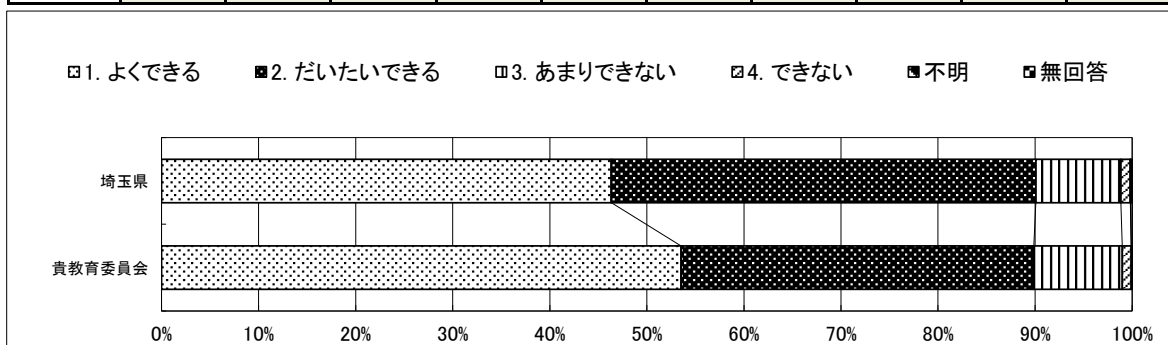
# 生徒質問調査 集計データ

三郷市教育委員会

質問番号	質問事項									
(31)	誰に対しても進んで挨拶をすることができますか									
選択肢	1. よくできる 2. だいたいできる 3. あまりできない 4. できない									
	1	2	3	4	5	6	7	8	不明	無回答
埼玉県	40.7	42.4	13.6	2.5					0.0	0.8
貴教育委員会	46.0	35.3	14.7	3.8					0.0	0.2



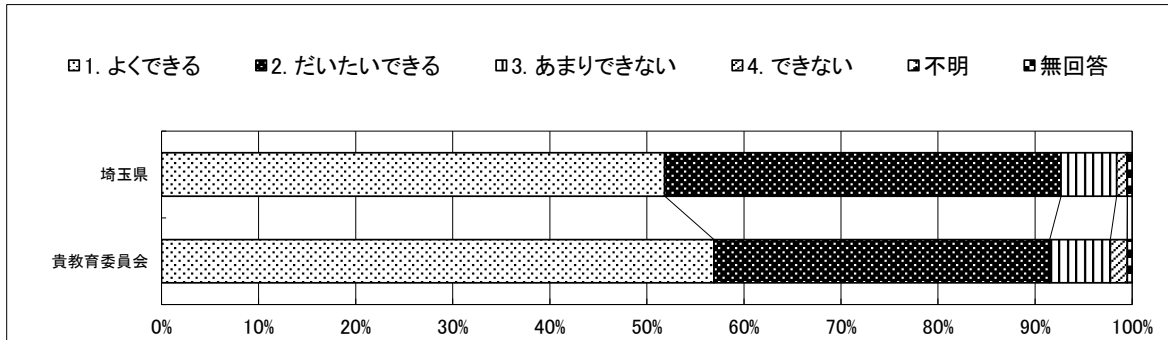
質問番号	質問事項									
(32)	名前を呼ばれたら「はい」とはっきり返事をすることができますか									
選択肢	1. よくできる 2. だいたいできる 3. あまりできない 4. できない									
	1	2	3	4	5	6	7	8	不明	無回答
埼玉県	46.3	43.7	8.8	1.0					0.0	0.2
貴教育委員会	53.5	36.3	9.1	0.9					0.0	0.1



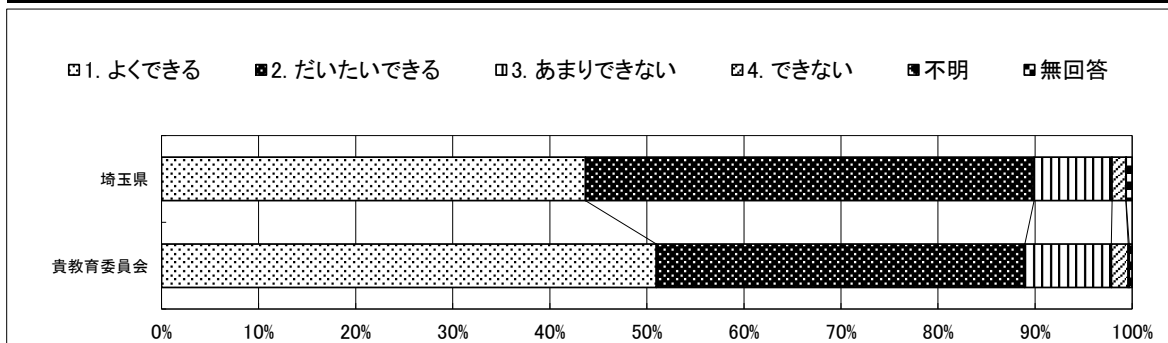
# 生徒質問調査 集計データ

三郷市教育委員会

質問番号	質問事項									
(33)	時と場に応じた適切な言葉遣いができていますか									
選択肢	1. よくできる 2. だいたいできる 3. あまりできない 4. できない									
	1	2	3	4	5	6	7	8	不明	無回答
埼玉県	51.8	40.8	5.7	1.1					0.0	0.5
貴教育委員会	56.9	34.6	6.2	1.7					0.0	0.5



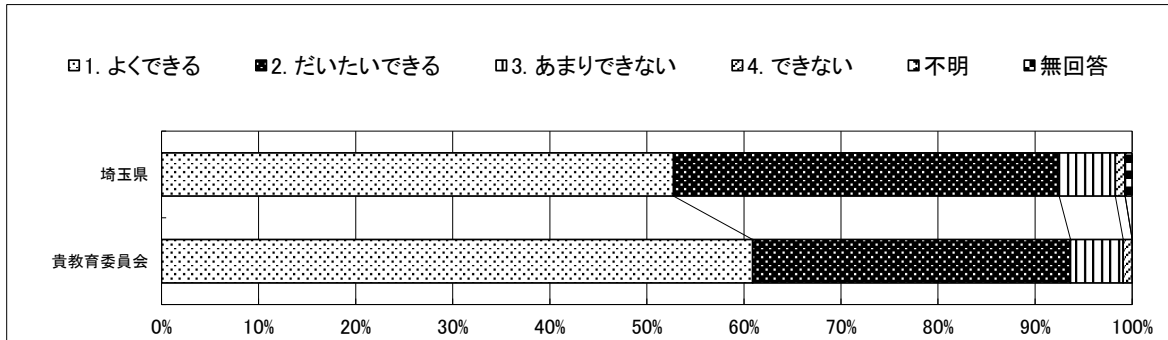
質問番号	質問事項									
(34)	相手の気持ちやその場の状況を考え、優しい言葉遣いができていますか									
選択肢	1. よくできる 2. だいたいできる 3. あまりできない 4. できない									
	1	2	3	4	5	6	7	8	不明	無回答
埼玉県	43.7	46.2	8.0	1.4					0.0	0.6
貴教育委員会	51.0	38.0	8.9	1.7					0.1	0.3



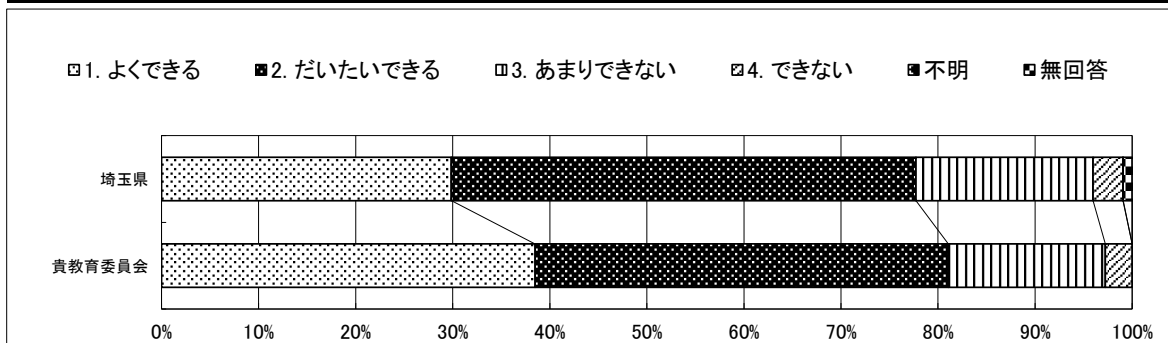
# 生徒質問調査 集計データ

三郷市教育委員会

質問番号	質問事項									
(35)	学習の準備を整え、授業に臨むことができますか									
選択肢	1. よくできる 2. だいたいできる 3. あまりできない 4. できない									
	1	2	3	4	5	6	7	8	不明	無回答
埼玉県	52.8	39.7	5.8	1.0					0.0	0.7
貴教育委員会	60.9	32.8	5.4	0.9					0.0	0.0



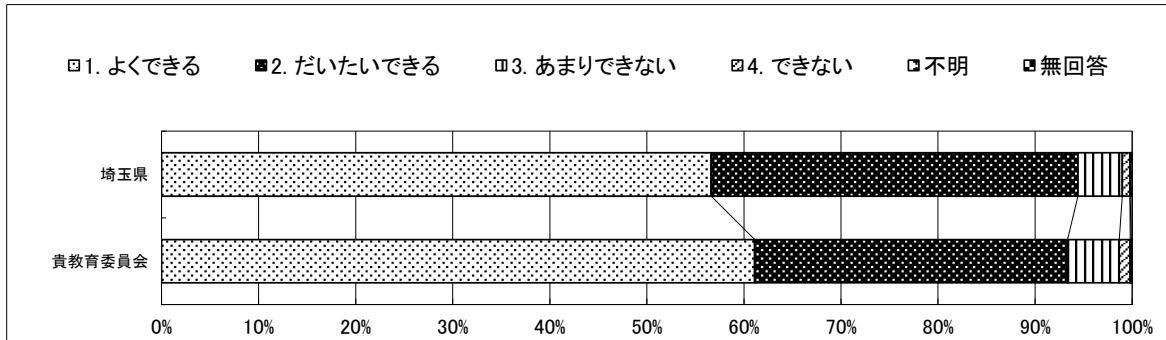
質問番号	質問事項									
(36)	先生の話や友達の発表をしっかりと聞き、自分の考えを伝えることができますか									
選択肢	1. よくできる 2. だいたいできる 3. あまりできない 4. できない									
	1	2	3	4	5	6	7	8	不明	無回答
埼玉県	29.9	47.9	18.2	3.1					0.0	0.9
貴教育委員会	38.5	42.6	16.2	2.8					0.0	0.0



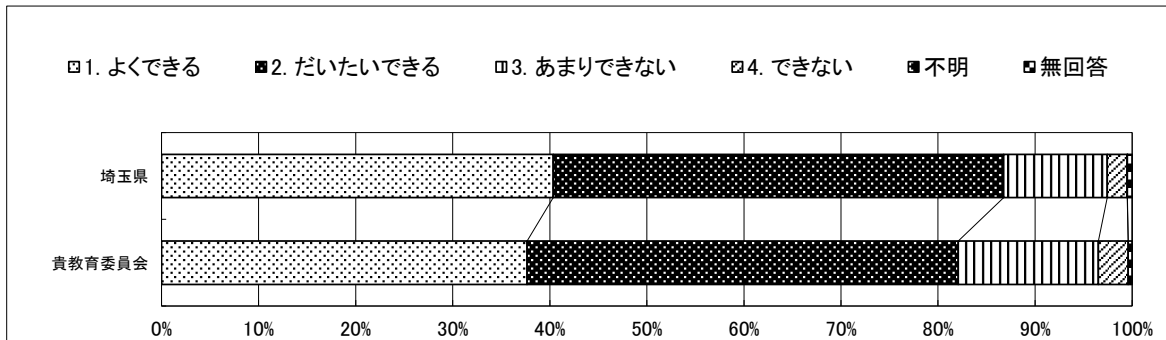
# 生徒質問調査 集計データ

三郷市教育委員会

質問番号	質問事項									
(37)	人の集まるところでは静かにし、その場にふさわしい態度をとることができますか									
選択肢	1. よくできる 2. だいたいできる 3. あまりできない 4. できない									
	1	2	3	4	5	6	7	8	不明	無回答
埼玉県	56.6	37.8	4.6	0.8					0.0	0.2
貴教育委員会	61.1	32.2	5.3	1.1					0.1	0.1



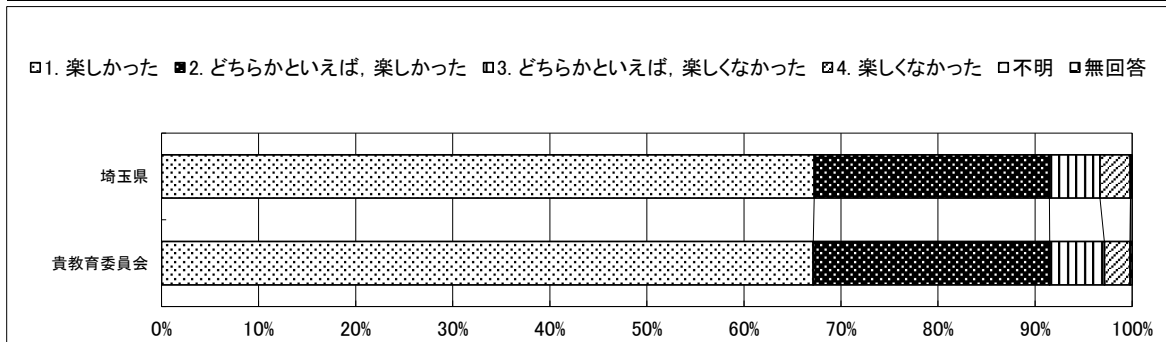
質問番号	質問事項									
(38)	進んで掃除や美化活動に取り組み、学校をきれいにすることができますか									
選択肢	1. よくできる 2. だいたいできる 3. あまりできない 4. できない									
	1	2	3	4	5	6	7	8	不明	無回答
埼玉県	40.4	46.4	10.7	2.1					0.0	0.5
貴教育委員会	37.7	44.4	14.4	3.1					0.0	0.4



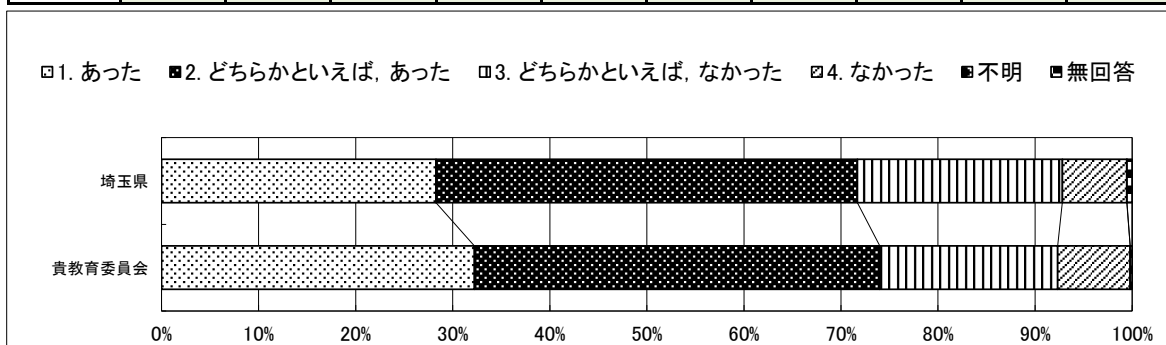
# 生徒質問調査 集計データ

三郷市教育委員会

質問番号	質問事項									
(39)	学級での生活は楽しかったですか									
選択肢	1. 楽しかった 2. どちらかといえば、楽しかった 3. どちらかといえば、楽しくなかった 4. 楽しくなかった									
	1	2	3	4	5	6	7	8	不明	無回答
埼玉県	67.2	24.2	5.2	3.1					0.0	0.2
貴教育委員会	67.1	24.4	5.6	2.7					0.0	0.2



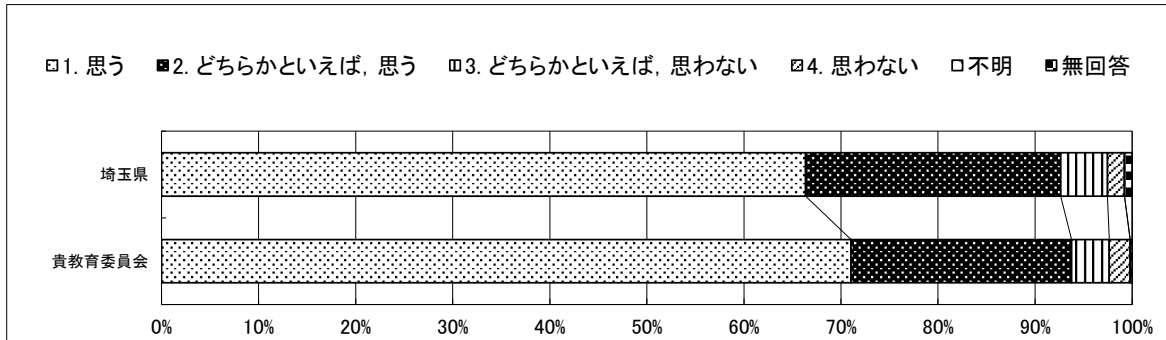
質問番号	質問事項									
(40)	学級は落ち着いて学習する雰囲気がありましたか									
選択肢	1. あった 2. どちらかといえば、あった 3. どちらかといえば、なかった 4. なかった									
	1	2	3	4	5	6	7	8	不明	無回答
埼玉県	28.3	43.4	21.1	6.6					0.0	0.5
貴教育委員会	32.2	41.8	18.3	7.5					0.0	0.2



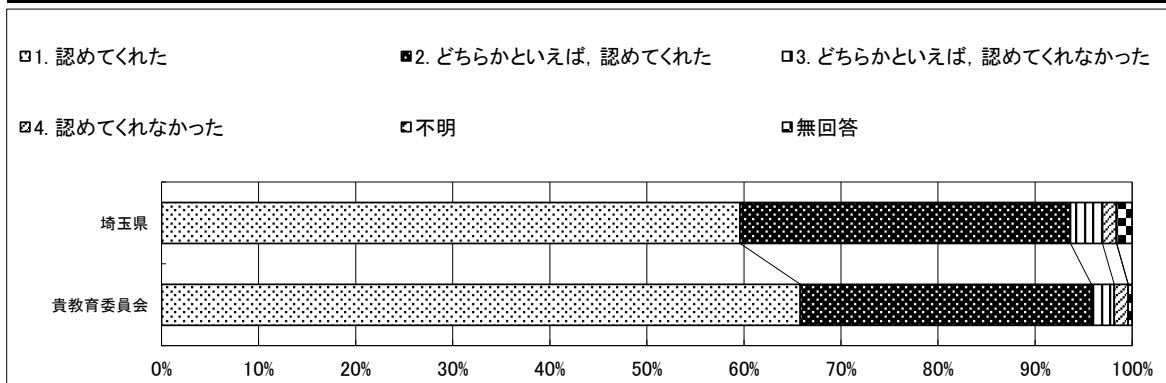
# 生徒質問調査 集計データ

三郷市教育委員会

質問番号	質問事項									
(41)	あなたの学級は、いろいろな活動にまともって取り組んでいたと思いますか(体育祭や合唱コンクールなどの学校行事も入ります)									
選択肢	1. 思う 2. どちらかといえば、思う 3. どちらかといえば、思わない 4. 思わない									
	1	2	3	4	5	6	7	8	不明	無回答
埼玉県	66.4	26.3	4.8	1.8					0.0	0.8
貴教育委員会	71.0	22.7	3.9	2.1					0.0	0.2



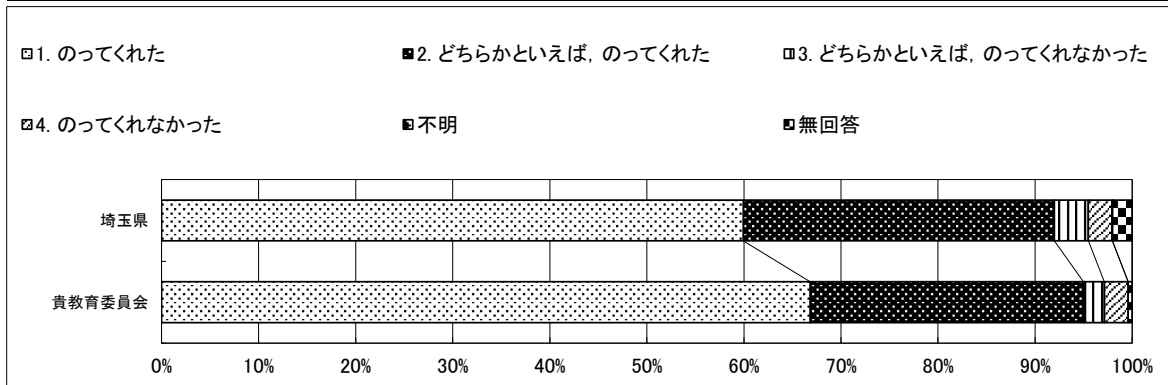
質問番号	質問事項									
(42)	学校の先生たちは自分のよいところを認めてくれましたか									
選択肢	1. 認めてくれた 2. どちらかといえば、認めてくれた 3. どちらかといえば、認めてくれなかった 4. 認めてくれなかった									
	1	2	3	4	5	6	7	8	不明	無回答
埼玉県	59.6	34.0	3.3	1.5					0.0	1.6
貴教育委員会	65.8	30.0	2.4	1.4					0.0	0.4



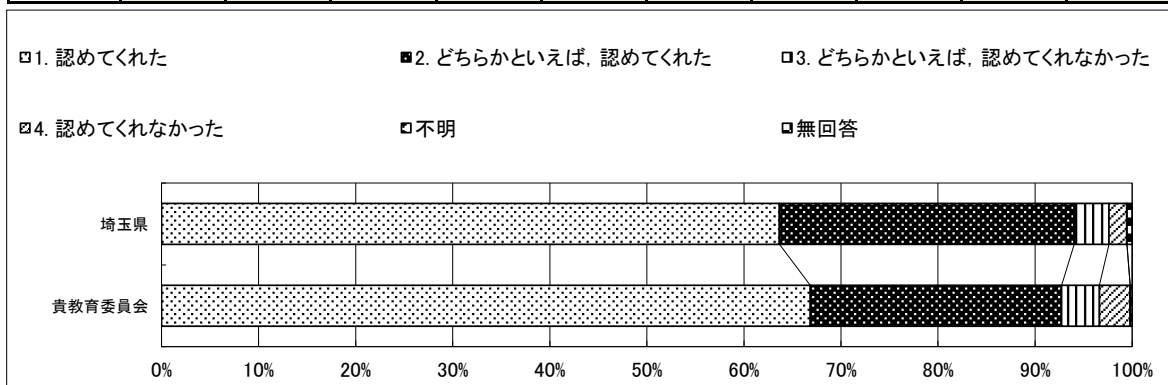
# 生徒質問調査 集計データ

三郷市教育委員会

質問番号	質問事項									
(43)	学校の先生たちは自分の悩みの相談にのってくれましたか									
選択肢	1. のってくれた 2. どちらかといえば、のってくれた 3. どちらかといえば、のってくれなかった 4. のってくれなかった									
	1	2	3	4	5	6	7	8	不明	無回答
埼玉県	59.9	32.0	3.5	2.5					0.0	2.0
貴教育委員会	66.8	28.1	2.1	2.5					0.0	0.4



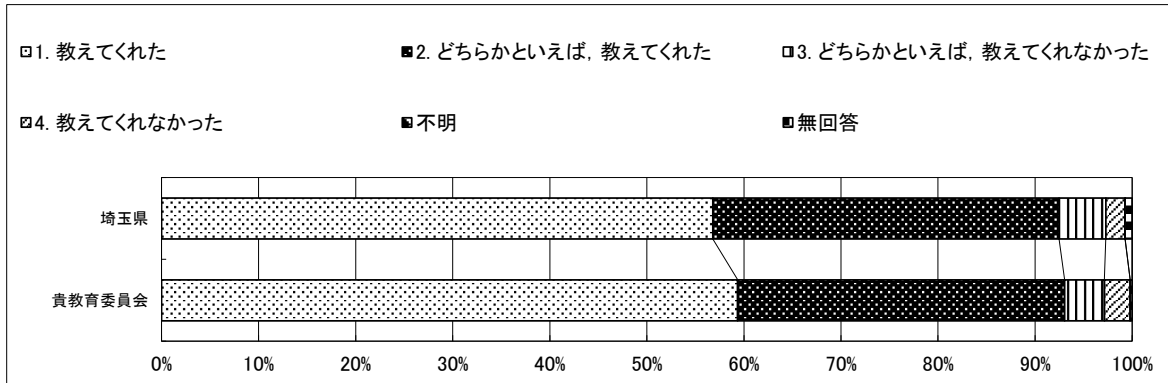
質問番号	質問事項									
(44)	学校の友達は自分のよいところを認めてくれましたか									
選択肢	1. 認めてくれた 2. どちらかといえば、認めてくれた 3. どちらかといえば、認めてくれなかった 4. 認めてくれなかった									
	1	2	3	4	5	6	7	8	不明	無回答
埼玉県	63.7	30.4	3.6	1.8					0.0	0.5
貴教育委員会	66.8	25.9	3.9	3.2					0.0	0.2



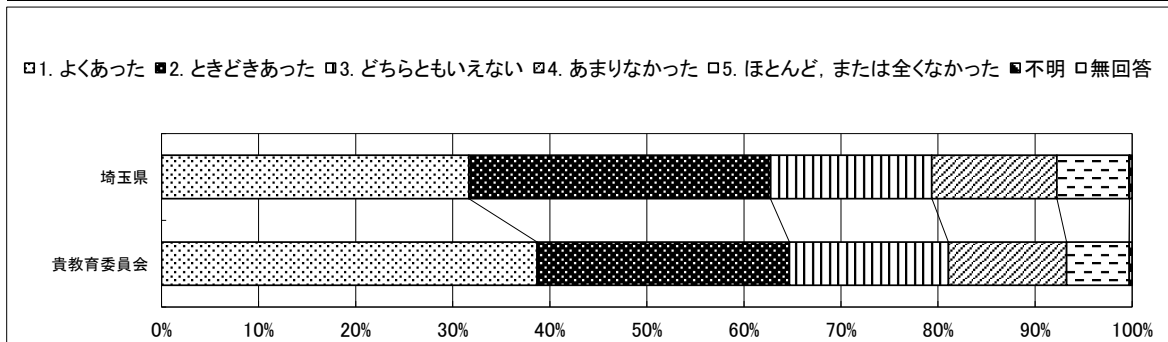
# 生徒質問調査 集計データ

三郷市教育委員会

質問番号	質問事項									
(45)	先生は、授業やテストで理解していないところや、間違えたところについて、わかるまで教えてくださいましたか									
選択肢	1. 教えてくれた 2. どちらかといえば、教えてくれた 3. どちらかといえば、教えてくれなかった 4. 教えてくれなかった									
	1	2	3	4	5	6	7	8	不明	無回答
埼玉県	56.8	35.7	4.8	2.0					0.0	0.7
貴教育委員会	59.4	33.7	4.1	2.7					0.0	0.2



質問番号	質問事項									
(46)	授業の始めに、今日はどんな学習をするのかを把握してから学習に取り組んだこと									
選択肢	1. よくあった 2. ときどきあった 3. どちらともいえない 4. あまりなかった 5. ほとんど、または全くなかった									
	1	2	3	4	5	6	7	8	不明	無回答
埼玉県	31.7	31.1	16.6	12.9	7.5				0.0	0.3
貴教育委員会	38.7	26.0	16.4	12.2	6.4				0.0	0.3



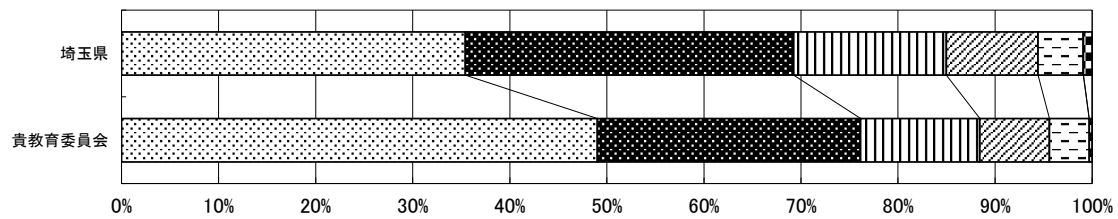


# 生徒質問調査 集計データ

三郷市教育委員会

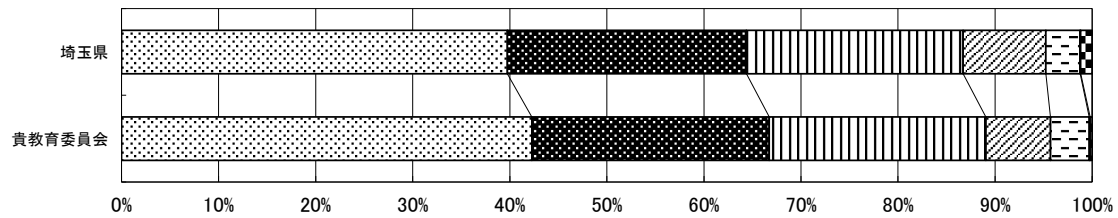
質問番号	質問事項									
(47)	授業の終わりに、授業で学んだことを振り返り、自分がわかったことやわからなかったことを自覚したこと									
選択肢	1. よくあった 2. ときどきあった 3. どちらともいえない 4. あまりなかった 5. ほとんど、または全くなかった									
	1	2	3	4	5	6	7	8	不明	無回答
埼玉県	35.4	33.8	15.7	9.4	4.7				0.0	0.9
貴教育委員会	49.0	27.1	12.3	7.2	4.1				0.0	0.3

□1. よくあった ■2. ときどきあった □3. どちらともいえない □4. あまりなかった □5. ほとんど、または全くなかった □不明 ■無回答



質問番号	質問事項									
(48)	わからないことなどを質問しやすい雰囲気での授業が行われたこと									
選択肢	1. よくあった 2. ときどきあった 3. どちらともいえない 4. あまりなかった 5. ほとんど、または全くなかった									
	1	2	3	4	5	6	7	8	不明	無回答
埼玉県	39.7	24.6	22.3	8.5	3.5				0.1	1.2
貴教育委員会	42.3	24.5	22.3	6.7	4.0				0.1	0.2

□1. よくあった ■2. ときどきあった □3. どちらともいえない □4. あまりなかった □5. ほとんど、または全くなかった □不明 □無回答

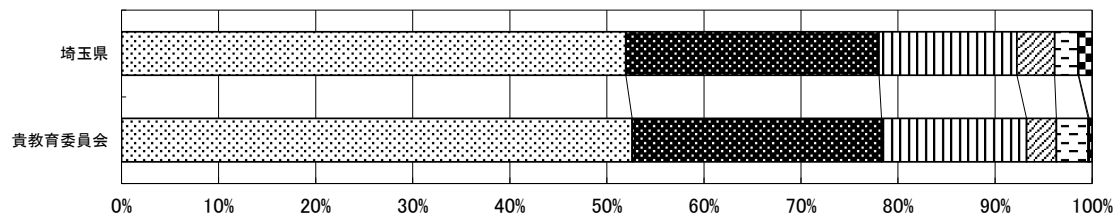


# 生徒質問調査 集計データ

三郷市教育委員会

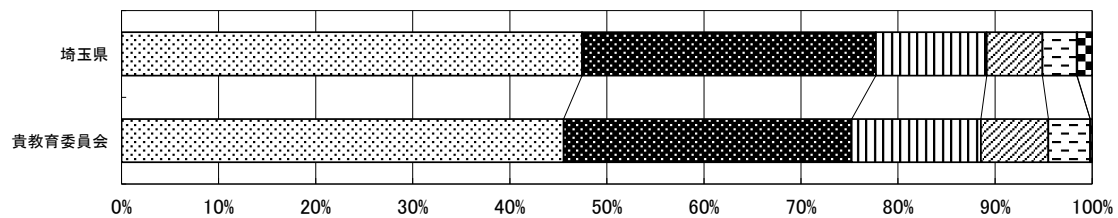
質問番号	質問事項									
(49)	教材やワークシートがあることで、学習しやすくなったこと									
選択肢	1. よくあった 2. ときどきあった 3. どちらともいえない 4. あまりなかった 5. ほとんど、または全くなかった									
	1	2	3	4	5	6	7	8	不明	無回答
埼玉県	52.0	26.1	14.2	3.9	2.4				0.1	1.4
貴教育委員会	52.6	25.7	14.9	3.1	3.3				0.1	0.3

□1. よくあった ■2. ときどきあった □3. どちらともいえない □4. あまりなかった □5. ほとんど、または全くなかった ■不明 ■無回答



質問番号	質問事項									
(50)	グループやペアで、話し合ったり、意見や考えを出し合ったりして課題を解決したこと									
選択肢	1. よくあった 2. ときどきあった 3. どちらともいえない 4. あまりなかった 5. ほとんど、または全くなかった									
	1	2	3	4	5	6	7	8	不明	無回答
埼玉県	47.4	30.3	11.4	5.7	3.5				0.0	1.5
貴教育委員会	45.5	29.7	13.3	7.0	4.3				0.0	0.2

□1. よくあった ■2. ときどきあった □3. どちらともいえない □4. あまりなかった □5. ほとんど、または全くなかった ■不明 □無回答

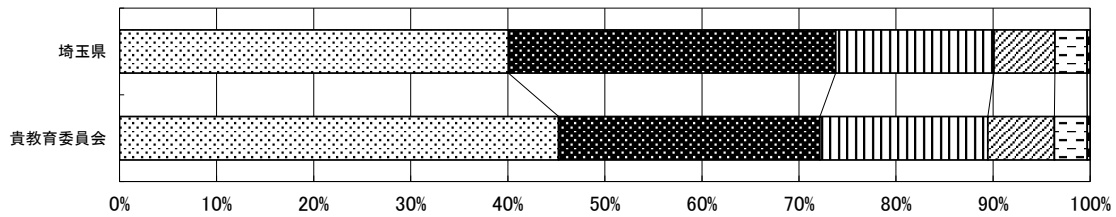


# 生徒質問調査 集計データ

三郷市教育委員会

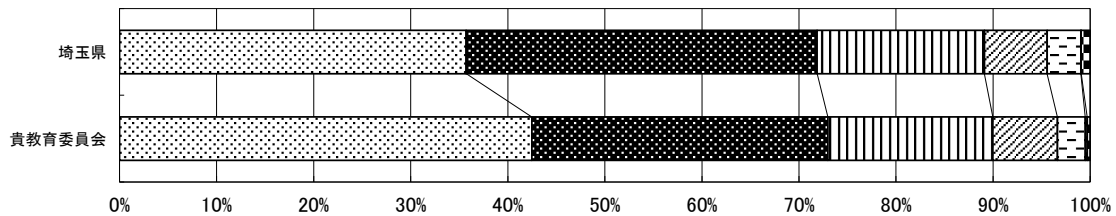
質問番号	質問事項									
(51)	課題の解決に向けて、話し合ったり交流したりしたことで、自分の考えをしっかりとるようになったこと									
選択肢	1. よくあった 2. ときどきあった 3. どちらともいえない 4. あまりなかった 5. ほとんど、または全くなかった									
	1	2	3	4	5	6	7	8	不明	無回答
埼玉県	40.1	33.7	16.3	6.3	3.3				0.0	0.3
貴教育委員会	45.2	26.9	17.3	6.9	3.4				0.0	0.3

□1. よくあった ■2. ときどきあった □3. どちらともいえない □4. あまりなかった □5. ほとんど、または全くなかった ■不明 ■無回答



質問番号	質問事項									
(52)	話し合いや集めた資料から、自分の考え方が変わったり、深まったりしたこと									
選択肢	1. よくあった 2. ときどきあった 3. どちらともいえない 4. あまりなかった 5. ほとんど、または全くなかった									
	1	2	3	4	5	6	7	8	不明	無回答
埼玉県	35.7	36.2	17.2	6.5	3.5				0.0	0.9
貴教育委員会	42.5	30.5	17.0	6.7	2.9				0.2	0.3

□1. よくあった ■2. ときどきあった □3. どちらともいえない □4. あまりなかった □5. ほとんど、または全くなかった ■不明 □無回答

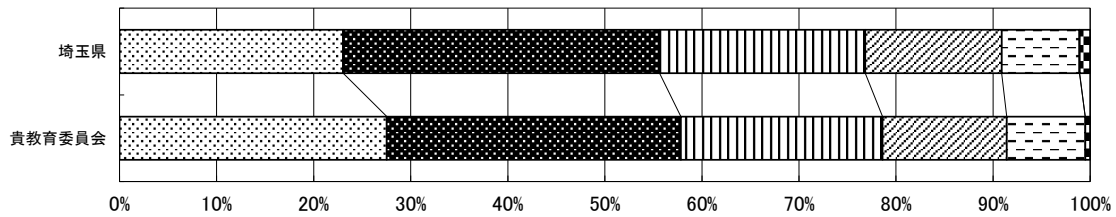


# 生徒質問調査 集計データ

三郷市教育委員会

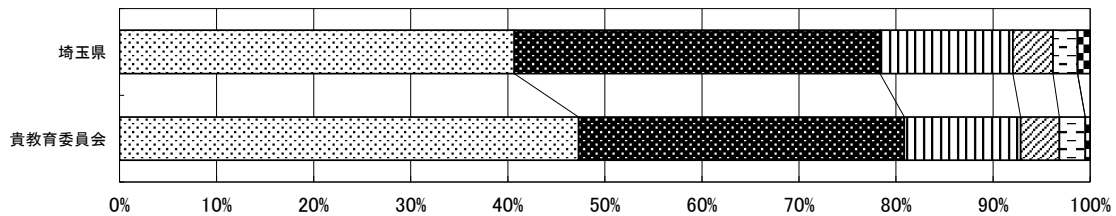
質問番号	質問事項									
(53)	授業を通して学んだ内容について、さらに詳しく知りたい、学びたいと思ったこと									
選択肢	1. よくあった 2. ときどきあった 3. どちらともいえない 4. あまりなかった 5. ほとんど、または全くなかった									
	1	2	3	4	5	6	7	8	不明	無回答
埼玉県	23.0	32.6	21.2	14.1	8.0				0.0	1.1
貴教育委員会	27.5	30.3	20.8	12.8	8.1				0.0	0.5

□1. よくあった ■2. ときどきあった □3. どちらともいえない □4. あまりなかった □5. ほとんど、または全くなかった ■不明 ■無回答



質問番号	質問事項									
(54)	授業で学んだことが、以前に学習した知識とつながったこと									
選択肢	1. よくあった 2. ときどきあった 3. どちらともいえない 4. あまりなかった 5. ほとんど、または全くなかった									
	1	2	3	4	5	6	7	8	不明	無回答
埼玉県	40.7	37.7	13.7	4.1	2.5				0.0	1.3
貴教育委員会	47.3	33.6	12.0	4.0	2.7				0.0	0.5

□1. よくあった ■2. ときどきあった □3. どちらともいえない □4. あまりなかった □5. ほとんど、または全くなかった ■不明 □無回答

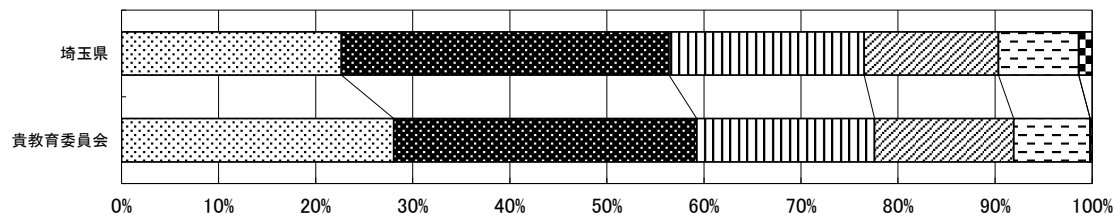


# 生徒質問調査 集計データ

三郷市教育委員会

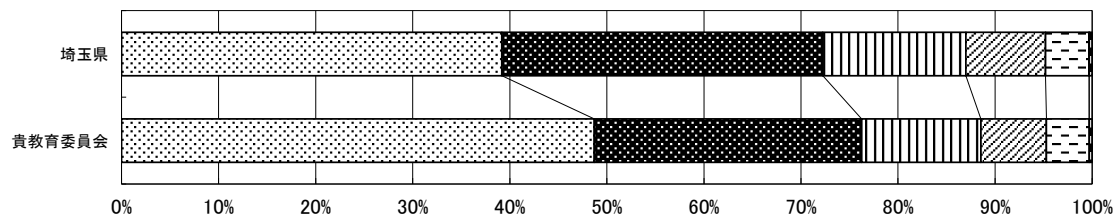
質問番号	質問事項									
(55)	授業で学んだことを、日常生活に生かせると感じたこと									
選択肢	1. よくあった 2. ときどきあった 3. どちらともいえない 4. あまりなかった 5. ほとんど、または全くなかった									
	1	2	3	4	5	6	7	8	不明	無回答
埼玉県	22.7	33.8	20.1	13.8	8.3				0.0	1.4
貴教育委員会	28.0	31.2	18.3	14.3	7.9				0.0	0.2

□1. よくあった ■2. ときどきあった □3. どちらともいえない □4. あまりなかった □5. ほとんど、または全くなかった ■不明 ■無回答



質問番号	質問事項									
(56)	授業の終わりに、授業で学んだことを振り返り、自分がわかったことやわからなかったことを自覚したこと									
選択肢	1. よくあった 2. ときどきあった 3. どちらともいえない 4. あまりなかった 5. ほとんど、または全くなかった									
	1	2	3	4	5	6	7	8	不明	無回答
埼玉県	39.2	33.1	14.7	8.2	4.5				0.0	0.3
貴教育委員会	48.7	27.5	12.3	6.8	4.4				0.0	0.3

□1. よくあった ■2. ときどきあった □3. どちらともいえない □4. あまりなかった □5. ほとんど、または全くなかった ■不明 ■無回答

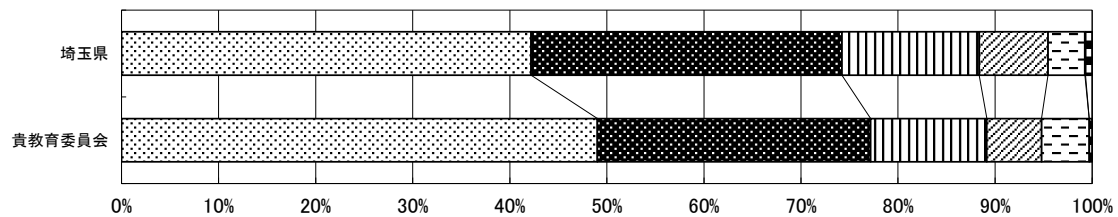


# 生徒質問調査 集計データ

三郷市教育委員会

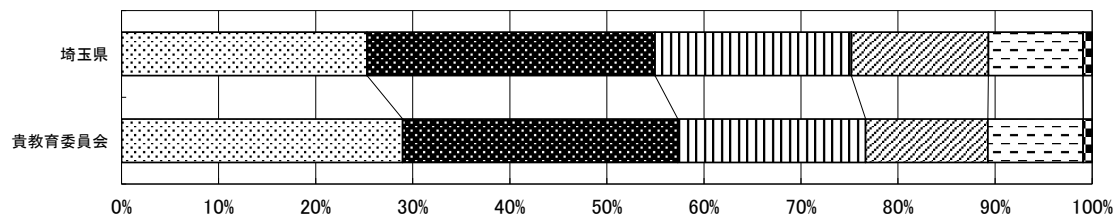
質問番号	質問事項									
(57)	グループやペアで、話し合ったり、意見や考えを出し合ったりして課題を解決したこと									
選択肢	1. よくあった 2. ときどきあった 3. どちらともいえない 4. あまりなかった 5. ほとんど、または全くなかった									
	1	2	3	4	5	6	7	8	不明	無回答
埼玉県	42.2	32.0	14.1	7.1	3.8				0.1	0.7
貴教育委員会	49.0	28.1	12.0	5.6	4.9				0.0	0.3

□1. よくあった ■2. ときどきあった □3. どちらともいえない □4. あまりなかった □5. ほとんど、または全くなかった ■不明 □無回答



質問番号	質問事項									
(58)	授業を通して学んだ内容について、さらに詳しく知りたい、学びたいと思ったこと									
選択肢	1. よくあった 2. ときどきあった 3. どちらともいえない 4. あまりなかった 5. ほとんど、または全くなかった									
	1	2	3	4	5	6	7	8	不明	無回答
埼玉県	25.3	29.7	20.2	14.1	9.7				0.0	0.9
貴教育委員会	29.0	28.4	19.3	12.6	9.8				0.0	0.9

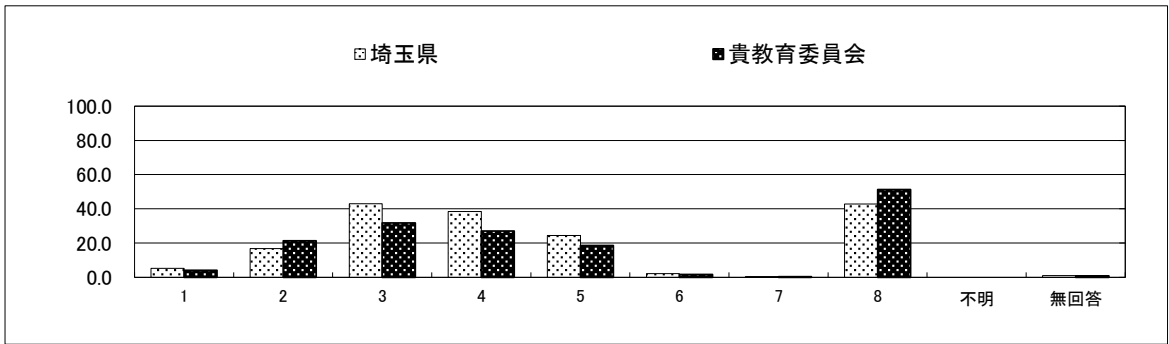
□1. よくあった ■2. ときどきあった □3. どちらともいえない □4. あまりなかった □5. ほとんど、または全くなかった □不明 □無回答



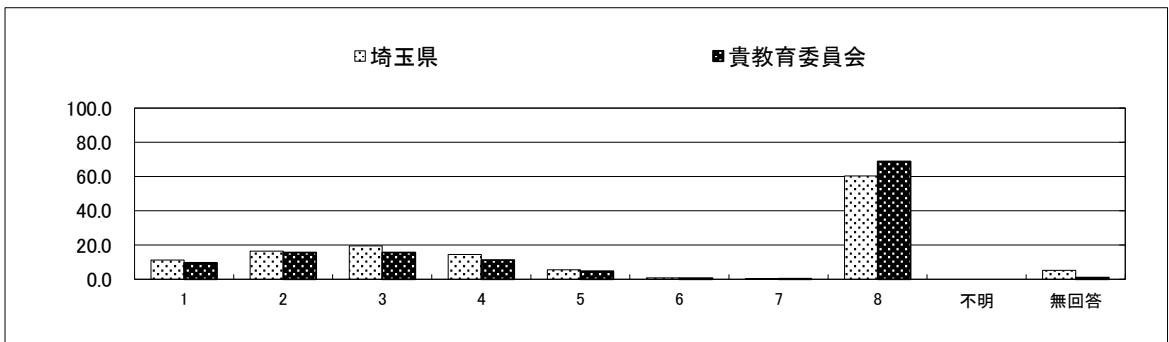
# 生徒質問調査 集計データ

三郷市教育委員会

質問番号	質問事項										
(59)	平日(月～金)のある1日の放課後の時間の過ごし方について、ア～シのそれぞれについて、次のことは何時頃にしていましたか(当てはまる時刻すべてを選んでください)										
ア	学習塾や家庭教師などの学習の習い事をしていた										
選択肢	1. 17時～18時 2. 18時～19時 3. 19時～20時 4. 20時～21時 5. 21時～22時 6. 22時～23時 7. 23時以降 8. していない										
	1	2	3	4	5	6	7	8	不明	無回答	
埼玉県	5.2	16.7	42.9	38.4	24.5	2.2	0.4	42.8	0.0	1.0	
貴教育委員会	4.2	21.4	31.7	27.1	18.6	1.6	0.3	51.3	0.0	0.8	



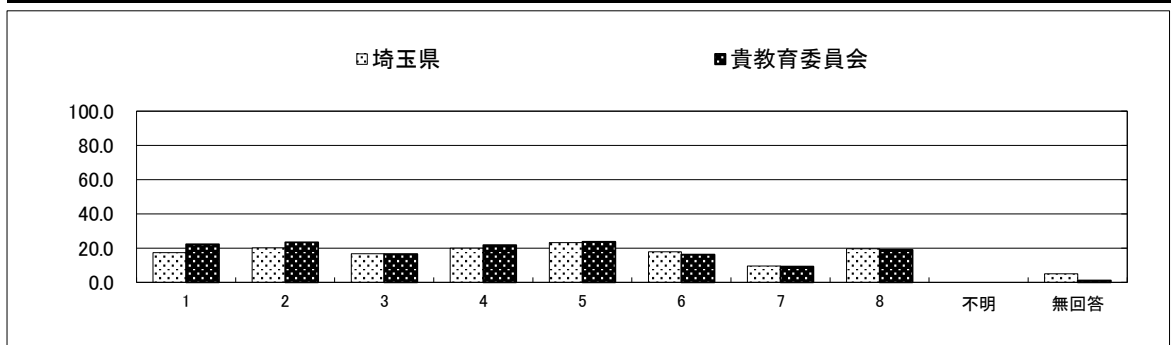
質問番号	質問事項										
(59)	平日(月～金)のある1日の放課後の時間の過ごし方について、ア～シのそれぞれについて、次のことは何時頃にしていましたか(当てはまる時刻すべてを選んでください)										
イ	音楽やスポーツなどの学習以外の習い事をしていた										
選択肢	1. 17時～18時 2. 18時～19時 3. 19時～20時 4. 20時～21時 5. 21時～22時 6. 22時～23時 7. 23時以降 8. していない										
	1	2	3	4	5	6	7	8	不明	無回答	
埼玉県	11.2	16.5	19.5	14.5	5.5	0.8	0.3	60.4	0.0	5.2	
貴教育委員会	9.6	15.7	15.6	11.3	4.7	0.7	0.4	68.8	0.0	0.9	



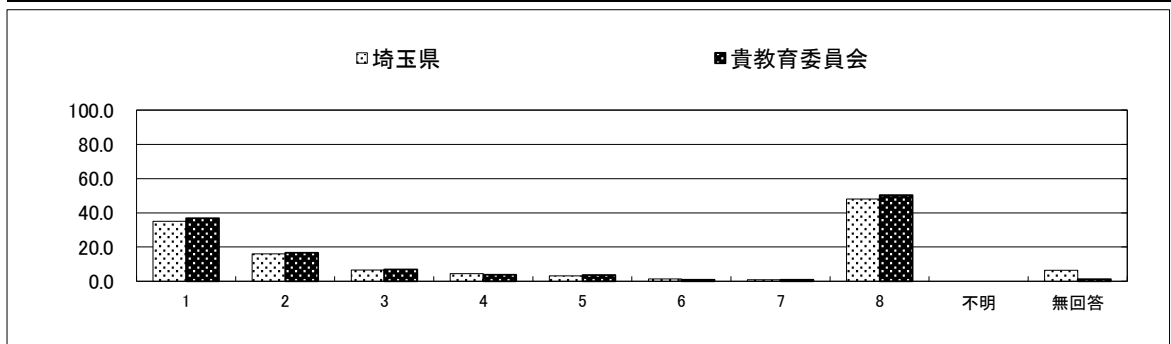
# 生徒質問調査 集計データ

三郷市教育委員会

質問番号	質問事項										
(59)	平日(月～金)のある1日の放課後の時間の過ごし方について、ア～シのそれぞれについて、次のことは何時頃にしていましたか(当てはまる時刻すべてを選んでください)										
ウ	宿題や予習・復習など、一人で勉強していた										
選択肢	1. 17時～18時 2. 18時～19時 3. 19時～20時 4. 20時～21時 5. 21時～22時 6. 22時～23時 7. 23時以降 8. していない										
	1	2	3	4	5	6	7	8	不明	無回答	
埼玉県	17.4	20.2	16.8	19.9	23.2	17.9	9.5	19.6	0.0	5.1	
貴教育委員会	22.2	23.4	16.6	21.8	23.6	16.2	9.2	19.0	0.0	1.1	



質問番号	質問事項										
(59)	平日(月～金)のある1日の放課後の時間の過ごし方について、ア～シのそれぞれについて、次のことは何時頃にしていましたか(当てはまる時刻すべてを選んでください)										
エ	体を動かして遊んでいた										
選択肢	1. 17時～18時 2. 18時～19時 3. 19時～20時 4. 20時～21時 5. 21時～22時 6. 22時～23時 7. 23時以降 8. していない										
	1	2	3	4	5	6	7	8	不明	無回答	
埼玉県	35.0	16.0	6.6	4.5	3.2	1.3	0.9	48.0	0.0	6.5	
貴教育委員会	36.8	16.6	6.9	3.9	3.6	0.9	0.8	50.3	0.0	1.2	

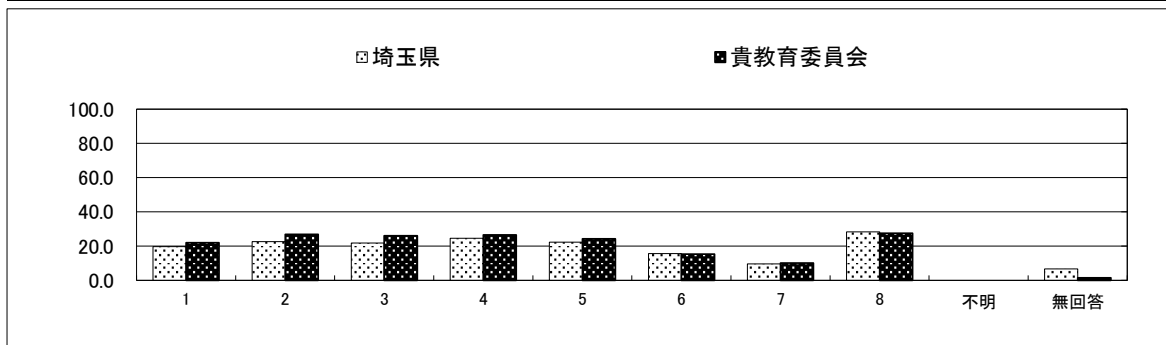




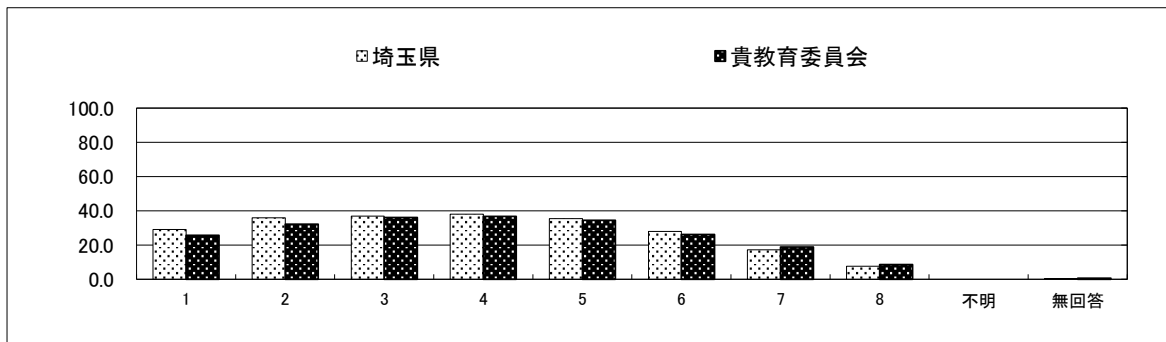
# 生徒質問調査 集計データ

三郷市教育委員会

質問番号	質問事項									
(59)	平日(月～金)のある1日の放課後の時間の過ごし方について, ア～シのそれぞれについて, 次のことは何時頃にしていましたか(当てはまる時刻すべてを選んでください)									
オ	ゲームをしていた									
選択肢	1. 17時～18時 2. 18時～19時 3. 19時～20時 4. 20時～21時 5. 21時～22時 6. 22時～23時 7. 23時以降 8. していない									
	1	2	3	4	5	6	7	8	不明	無回答
埼玉県	19.6	22.6	21.9	24.6	22.3	15.7	9.7	28.4	0.0	6.7
貴教育委員会	22.0	26.9	26.0	26.6	24.3	15.3	10.1	27.4	0.0	1.4



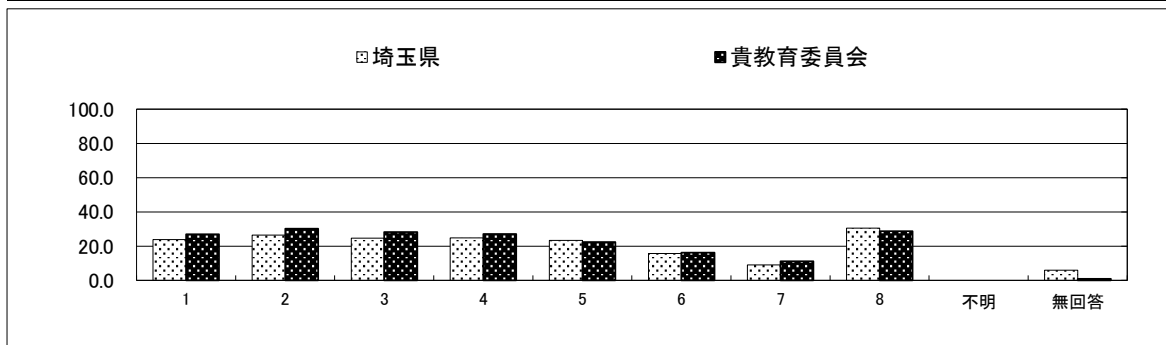
質問番号	質問事項									
(59)	平日(月～金)のある1日の放課後の時間の過ごし方について, ア～シのそれぞれについて, 次のことは何時頃にしていましたか(当てはまる時刻すべてを選んでください)									
カ	テレビ(インターネット動画を含む)を見ていた									
選択肢	1. 17時～18時 2. 18時～19時 3. 19時～20時 4. 20時～21時 5. 21時～22時 6. 22時～23時 7. 23時以降 8. していない									
	1	2	3	4	5	6	7	8	不明	無回答
埼玉県	29.1	35.9	36.8	38.1	35.4	27.9	17.2	7.6	0.0	0.5
貴教育委員会	25.6	32.2	36.0	36.7	34.5	26.1	18.8	8.6	0.0	0.6



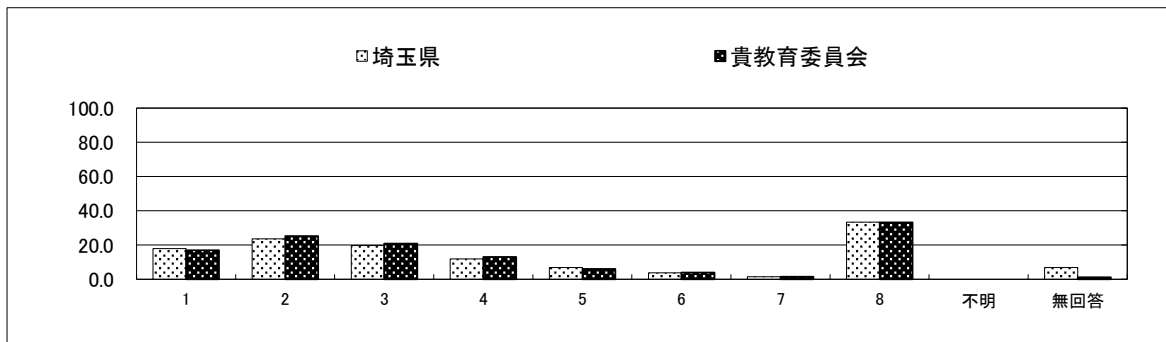
# 生徒質問調査 集計データ

三郷市教育委員会

質問番号	質問事項									
(59)	平日(月～金)のある1日の放課後の時間の過ごし方について, ア～シのそれぞれについて, 次のことは何時頃にしていましたか(当てはまる時刻すべてを選んでください)									
キ	SNSで友達や家族とコミュニケーションを図っていた									
選択肢	1. 17時～18時 2. 18時～19時 3. 19時～20時 4. 20時～21時 5. 21時～22時 6. 22時～23時 7. 23時以降 8. していない									
	1	2	3	4	5	6	7	8	不明	無回答
埼玉県	23.8	26.4	24.7	24.9	23.3	15.7	9.0	30.5	0.0	5.9
貴教育委員会	26.9	30.1	28.1	27.0	22.4	16.2	11.2	28.7	0.0	0.9



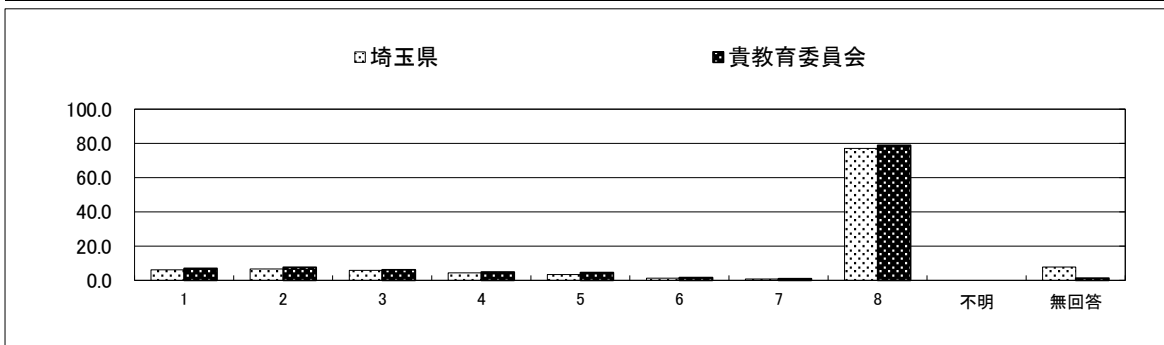
質問番号	質問事項									
(59)	平日(月～金)のある1日の放課後の時間の過ごし方について, ア～シのそれぞれについて, 次のことは何時頃にしていましたか(当てはまる時刻すべてを選んでください)									
ク	家のお手伝いをしていた									
選択肢	1. 17時～18時 2. 18時～19時 3. 19時～20時 4. 20時～21時 5. 21時～22時 6. 22時～23時 7. 23時以降 8. していない									
	1	2	3	4	5	6	7	8	不明	無回答
埼玉県	18.0	23.7	19.8	12.0	6.8	3.7	1.6	33.5	0.0	6.9
貴教育委員会	17.0	25.3	20.8	13.0	6.0	4.0	1.4	33.2	0.0	1.2



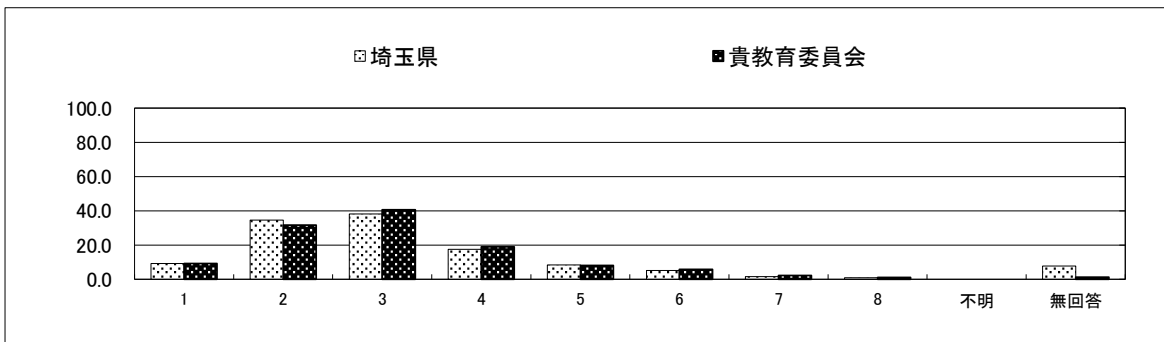
# 生徒質問調査 集計データ

三郷市教育委員会

質問番号	質問事項									
(59)	平日(月～金)のある1日の放課後の時間の過ごし方について, ア～シのそれぞれについて, 次のことは何時頃にしていましたか(当てはまる時刻すべてを選んでください)									
ケ	兄弟姉妹の世話・家族の介護をしていた									
選択肢	1. 17時～18時 2. 18時～19時 3. 19時～20時 4. 20時～21時 5. 21時～22時 6. 22時～23時 7. 23時以降 8. していない									
	1	2	3	4	5	6	7	8	不明	無回答
埼玉県	6.2	6.6	5.8	4.3	3.5	1.3	0.7	77.2	0.0	7.8
貴教育委員会	7.0	7.7	6.1	4.8	4.5	1.5	1.0	78.9	0.0	1.3



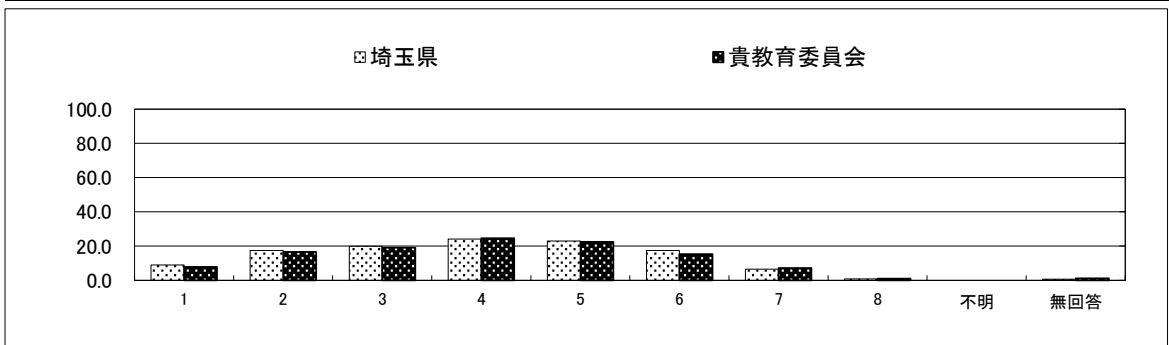
質問番号	質問事項									
(59)	平日(月～金)のある1日の放課後の時間の過ごし方について, ア～シのそれぞれについて, 次のことは何時頃にしていましたか(当てはまる時刻すべてを選んでください)									
コ	食事をしていた									
選択肢	1. 17時～18時 2. 18時～19時 3. 19時～20時 4. 20時～21時 5. 21時～22時 6. 22時～23時 7. 23時以降 8. していない									
	1	2	3	4	5	6	7	8	不明	無回答
埼玉県	9.3	34.5	38.2	17.5	8.4	5.2	1.5	0.9	0.0	7.7
貴教育委員会	9.2	31.6	40.5	19.0	8.1	5.7	2.1	1.1	0.0	1.2



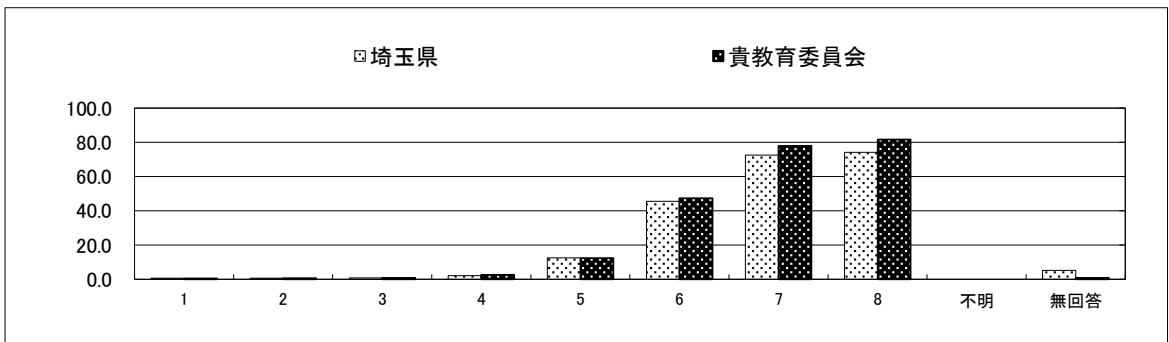
# 生徒質問調査 集計データ

三郷市教育委員会

質問番号	質問事項									
(59)	平日(月～金)のある1日の放課後の時間の過ごし方について, ア～シのそれぞれについて, 次のことは何時頃にしていましたか(当てはまる時刻すべてを選んでください)									
サ	お風呂に入っていた									
選択肢	1. 17時～18時 2. 18時～19時 3. 19時～20時 4. 20時～21時 5. 21時～22時 6. 22時～23時 7. 23時以降 8. していない									
	1	2	3	4	5	6	7	8	不明	無回答
埼玉県	9.1	17.5	19.8	24.1	23.0	17.5	6.6	0.8	0.0	0.6
貴教育委員会	7.8	16.6	19.0	24.6	22.5	15.4	7.3	1.0	0.0	1.1



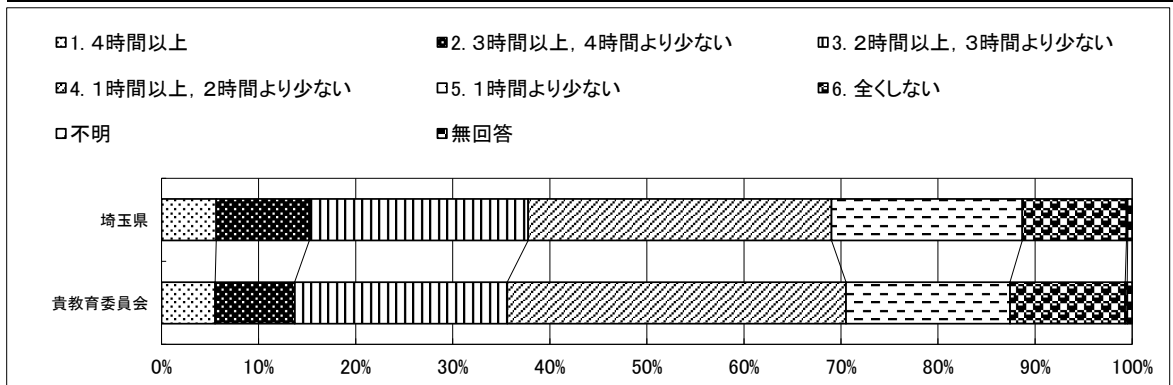
質問番号	質問事項									
(59)	平日(月～金)のある1日の放課後の時間の過ごし方について, ア～シのそれぞれについて, 次のことは何時頃にしていましたか(当てはまる時刻すべてを選んでください)									
シ	寝ていた									
選択肢	1. 17時～18時 2. 18時～19時 3. 19時～20時 4. 20時～21時 5. 21時～22時 6. 22時～23時 7. 23時～24時 8. 24時以降									
	1	2	3	4	5	6	7	8	不明	無回答
埼玉県	0.7	0.7	0.7	2.2	12.5	45.5	72.6	74.1	0.0	5.2
貴教育委員会	0.5	0.7	0.8	2.6	12.4	47.3	77.9	81.7	0.0	0.8



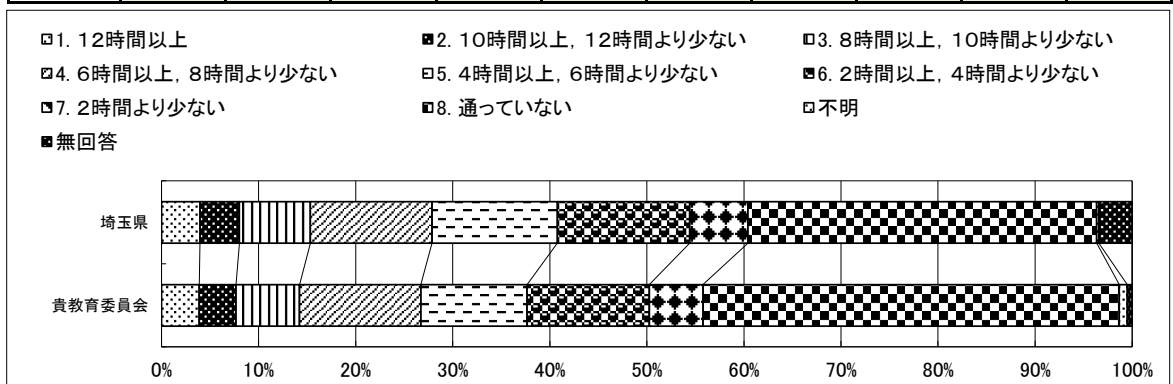
# 生徒質問調査 集計データ

三郷市教育委員会

質問番号	質問事項									
(60)	土曜日や日曜日など学校が休みの日に、1日当たりどれくらいの時間、勉強をしますか(学習塾で勉強している時間や家庭教師に教わっている時間も含まれます)									
選択肢	1. 4時間以上 2. 3時間以上、4時間より少ない 3. 2時間以上、3時間より少ない 4. 1時間以上、2時間より少ない 5. 1時間より少ない 6. 全くしない									
	1	2	3	4	5	6	7	8	不明	無回答
埼玉県	5.6	9.6	22.5	31.3	19.7	10.7			0.1	0.5
貴教育委員会	5.5	8.2	21.9	34.9	16.9	11.9			0.2	0.5



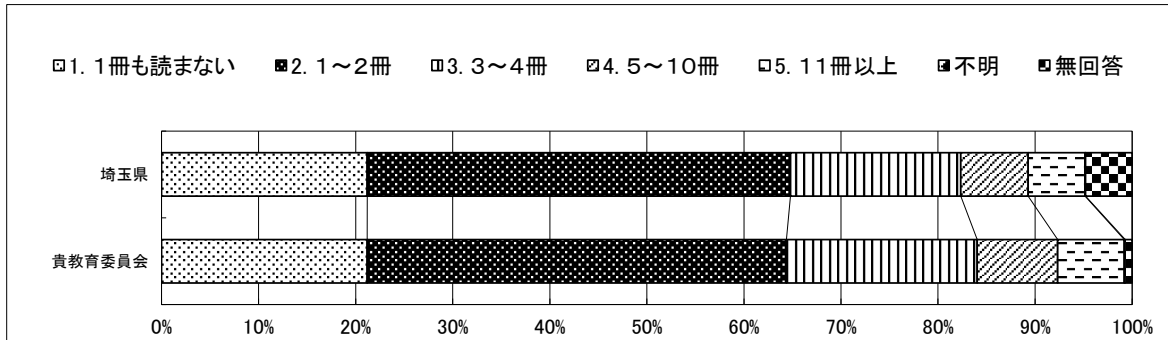
質問番号	質問事項									
(61)	学習塾(家庭教師に教わっている場合も入ります)で1週間で、どれくらいの時間、勉強をしますか									
選択肢	1. 12時間以上 2. 10時間以上、12時間より少ない 3. 8時間以上、10時間より少ない 4. 6時間以上、8時間より少ない 5. 4時間以上、6時間より少ない 6. 2時間以上、4時間より少ない 7. 2時間より少ない 8. 通っていない									
	1	2	3	4	5	6	7	8	不明	無回答
埼玉県	4.0	4.1	7.3	12.5	12.9	13.6	6.0	35.9	0.2	3.4
貴教育委員会	3.9	3.8	6.6	12.5	11.0	12.6	5.5	42.9	0.8	0.5



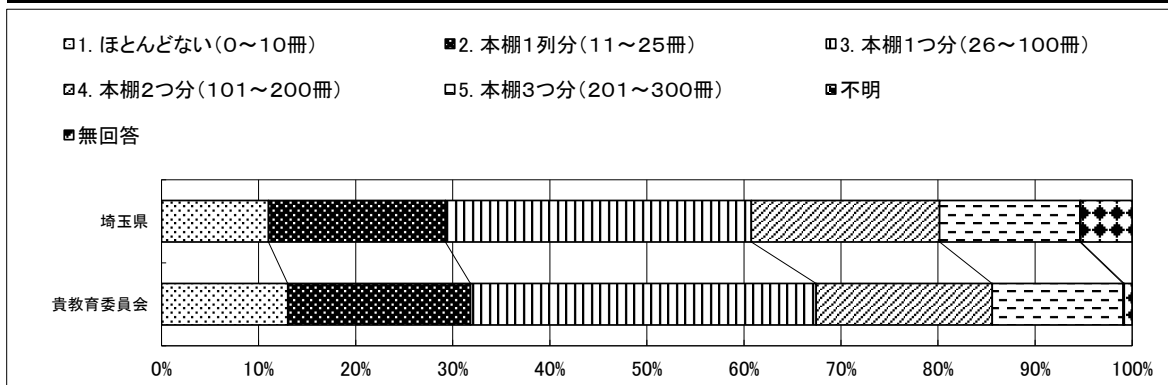
# 生徒質問調査 集計データ

三郷市教育委員会

質問番号	質問事項									
(62)	1か月に、何冊くらいの本を読みますか(教科書や参考書, 漫画や雑誌は除きます)									
選択肢	1. 1冊も読まない 2. 1~2冊 3. 3~4冊 4. 5~10冊 5. 11冊以上									
	1	2	3	4	5	6	7	8	不明	無回答
埼玉県	21.2	43.6	17.6	6.9	5.9				0.1	4.8
貴教育委員会	21.2	43.2	19.7	8.3	6.9				0.1	0.7



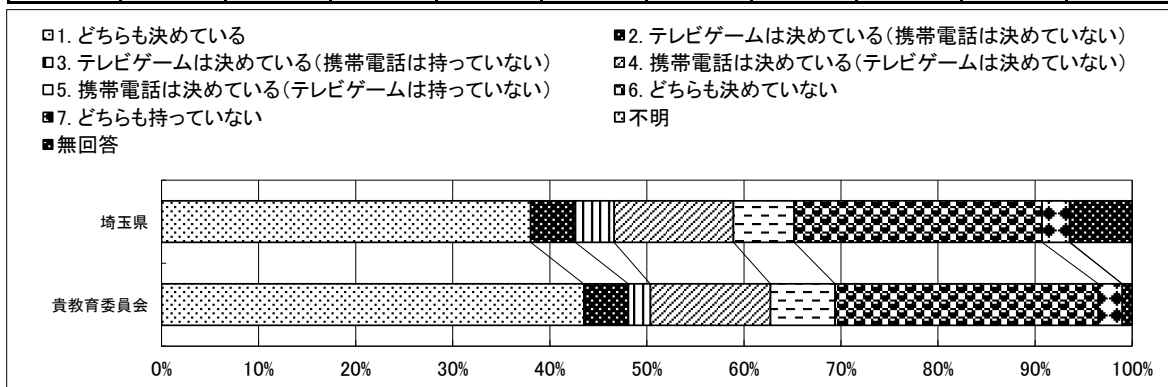
質問番号	質問事項									
(63)	家には、自分や家の人が読む本がどれくらいありますか									
選択肢	1. ほとんどない(0~10冊) 2. 本棚1列分(11~25冊) 3. 本棚1つ分(26~100冊) 4. 本棚2つ分(101~200冊) 5. 本棚3つ分(201~300冊)									
	1	2	3	4	5	6	7	8	不明	無回答
埼玉県	11.0	18.2	31.5	19.4	14.5				0.1	5.3
貴教育委員会	13.0	18.8	35.6	18.1	13.5				0.1	0.8



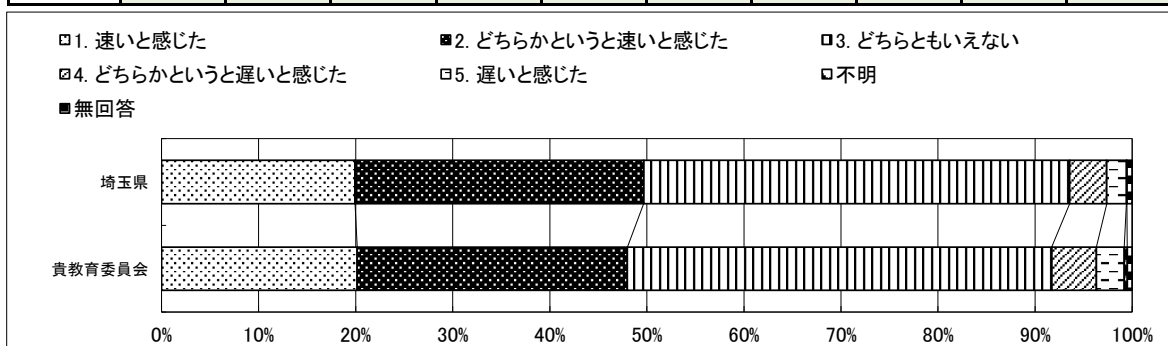
# 生徒質問調査 集計データ

三郷市教育委員会

質問番号	質問事項									
(64)	テレビゲーム(コンピュータゲーム)をしたり, 携帯電話(スマートフォン)を使ったりすることについて, 家の人と約束を決めていますか									
選択肢	1. どちらも決めている 2. テレビゲームは決めている(携帯電話は決めていない) 3. テレビゲームは決めている(携帯電話は持っていない) 4. 携帯電話は決めている(テレビゲームは決めていない) 5. 携帯電話は決めている(テレビゲームは持っていない) 6. どちらも決めていない 7. どちらも持っていない									
	1	2	3	4	5	6	7	8	不明	無回答
埼玉県	38.0	4.6	4.0	12.3	6.2	25.5	2.8		0.1	6.4
貴教育委員会	43.5	4.6	2.3	12.4	6.7	27.1	2.5		0.0	1.0



質問番号	質問事項									
(65)	一昨年までと比べて, 授業の進むスピードはどうでしたか									
選択肢	1. 速いと感じた 2. どちらかという速いと感じた 3. どちらともいえない 4. どちらかという遅いと感じた 5. 遅いと感じた									
	1	2	3	4	5	6	7	8	不明	無回答
埼玉県	19.9	29.7	43.9	3.8	2.0				0.1	0.5
貴教育委員会	20.2	27.8	43.7	4.6	2.9				0.3	0.5

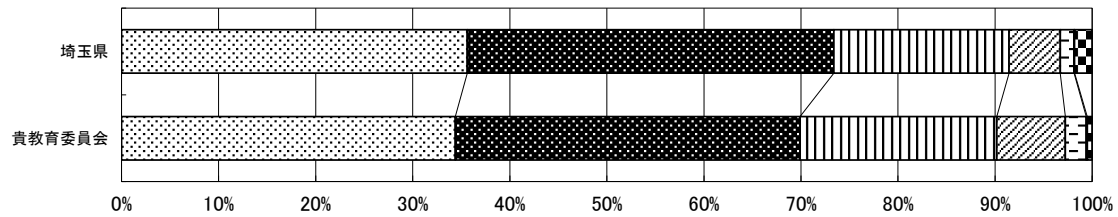


# 生徒質問調査 集計データ

三郷市教育委員会

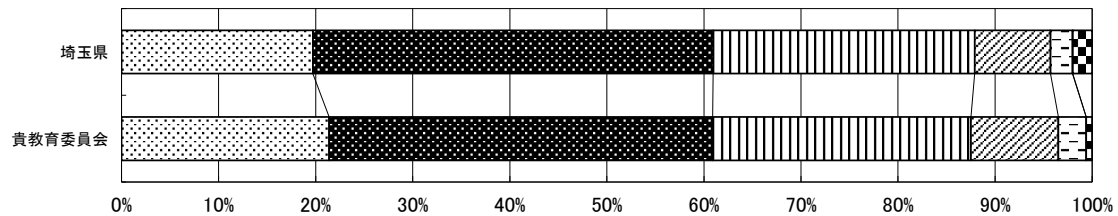
質問番号	質問事項									
(66)	グループやペアで話し合ったり, 意見を出し合ったりする場面がどれくらいありましたか									
選択肢	1. 多かった 2. どちらかというが多かった 3. 変わらなかった 4. どちらかというと少なかった 5. 少なかった									
	1	2	3	4	5	6	7	8	不明	無回答
埼玉県	35.6	37.8	18.1	5.3	1.4				0.1	1.8
貴教育委員会	34.4	35.5	20.3	7.1	2.1				0.1	0.5

□1. 多かった □2. どちらかというが多かった □3. 変わらなかった □4. どちらかというと少なかった □5. 少なかった ■不明 ■無回答



質問番号	質問事項									
(67)	学習した内容を授業の中で確かめたり, 復習したりする場面がどれくらいありましたか									
選択肢	1. 多かった 2. どちらかというが多かった 3. 変わらなかった 4. どちらかというと少なかった 5. 少なかった									
	1	2	3	4	5	6	7	8	不明	無回答
埼玉県	19.7	41.2	26.9	7.8	2.3				0.0	2.0
貴教育委員会	21.4	39.5	26.6	9.0	2.9				0.0	0.6

□1. 多かった □2. どちらかというが多かった □3. 変わらなかった □4. どちらかというと少なかった □5. 少なかった □不明 ■無回答



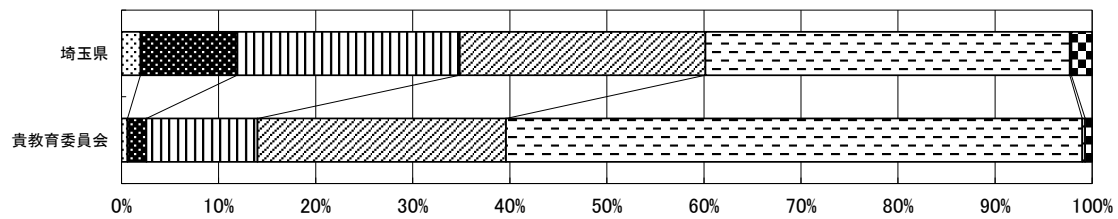


# 生徒質問調査 集計データ

三郷市教育委員会

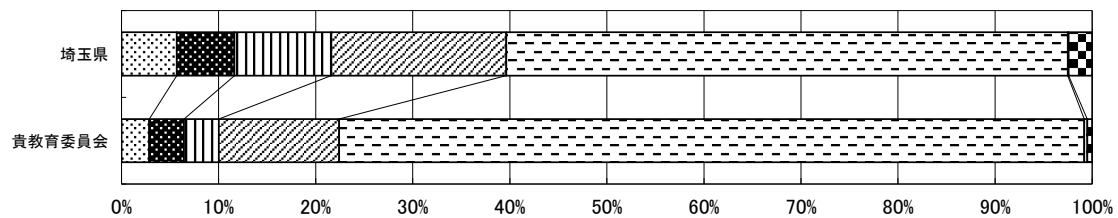
質問番号	質問事項									
(68)	国語の授業でパソコンやタブレットなどを使うことはどれくらいありましたか									
選択肢	1. 毎回 2. ほぼ毎回 3. 週1~2回程度 4. 月1~2回程度 5. ほとんど、または全くなかった									
	1	2	3	4	5	6	7	8	不明	無回答
埼玉県	2.0	10.0	22.9	25.3	37.5				0.2	2.1
貴教育委員会	0.6	1.9	11.5	25.6	59.4				0.3	0.7

□1. 毎回 ■2. ほぼ毎回 ▨3. 週1~2回程度 ▩4. 月1~2回程度 □5. ほとんど、または全くなかった ■不明 □無回答



質問番号	質問事項									
(69)	数学の授業でパソコンやタブレットなどを使うことはどれくらいありましたか									
選択肢	1. 毎回 2. ほぼ毎回 3. 週1~2回程度 4. 月1~2回程度 5. ほとんど、または全くなかった									
	1	2	3	4	5	6	7	8	不明	無回答
埼玉県	5.7	5.9	10.0	18.0	57.8				0.1	2.4
貴教育委員会	2.9	3.6	3.6	12.4	76.8				0.3	0.5

□1. 毎回 ■2. ほぼ毎回 ▨3. 週1~2回程度 ▩4. 月1~2回程度 □5. ほとんど、または全くなかった ■不明 □無回答

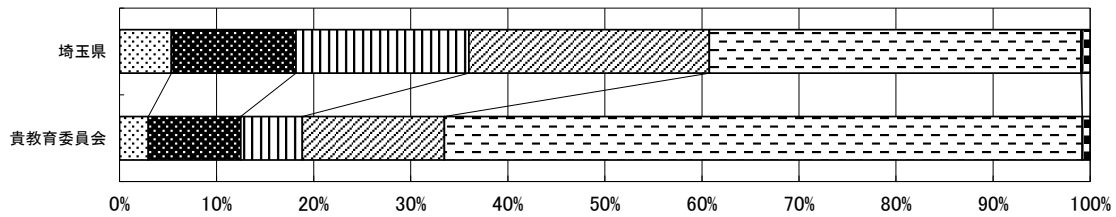


# 生徒質問調査 集計データ

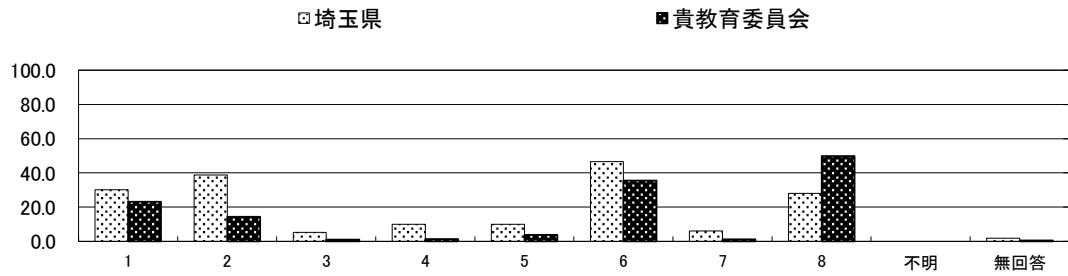
三郷市教育委員会

質問番号	質問事項									
(70)	英語の授業でパソコンやタブレットなどを使うことはどれくらいありましたか									
選択肢	1. 毎回 2. ほぼ毎回 3. 週1~2回程度 4. 月1~2回程度 5. ほとんど、または全くなかった									
	1	2	3	4	5	6	7	8	不明	無回答
埼玉県	5.4	12.8	17.8	24.8	38.3				0.1	0.9
貴教育委員会	3.0	9.5	6.3	14.6	65.7				0.0	0.8

□1. 毎回 ■2. ほぼ毎回 ▨3. 週1~2回程度 ▩4. 月1~2回程度 □5. ほとんど、または全くなかった ■不明 □無回答



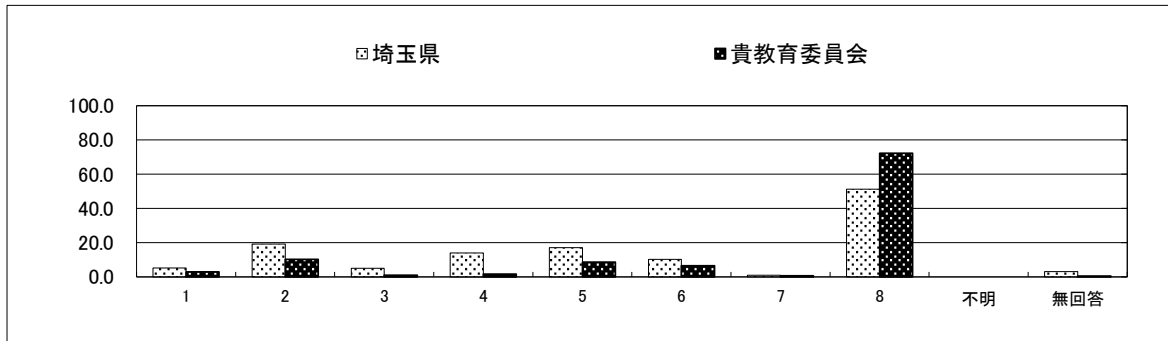
質問番号	質問事項									
(71)	国語の授業でパソコンやタブレットなどをどのように利用しましたか。当てはまるものすべてを選んでください									
選択肢	1. レポートや作文を書く 2. 課題を提出する 3. テストを受ける 4. ドリルなどの学習をする 5. 学習ソフト(ドリルを除く)などを利用する 6. インターネットで調べものをする 7. 動画を撮影したり録音したりする 8. ほとんど、または全くなかった									
	1	2	3	4	5	6	7	8	不明	無回答
埼玉県	30.2	38.7	5.2	10.0	9.9	46.5	6.1	28.1	0.0	1.8
貴教育委員会	23.1	14.3	1.0	1.4	3.8	35.5	1.2	49.8	0.0	0.6



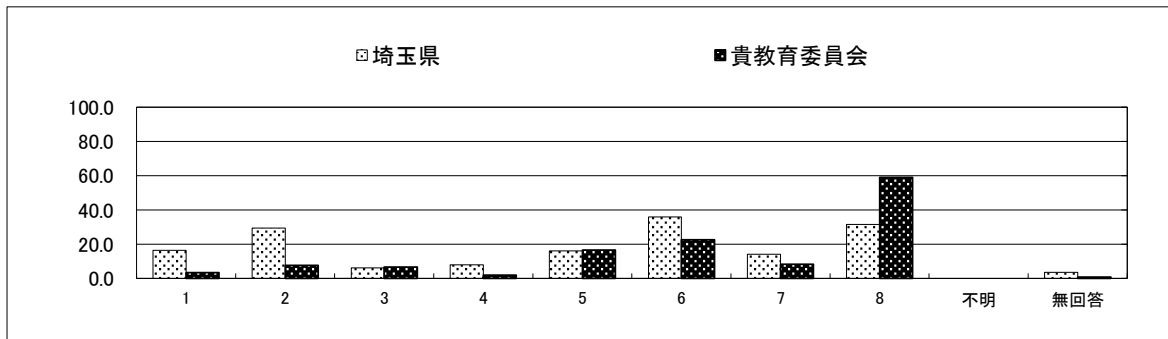
# 生徒質問調査 集計データ

三郷市教育委員会

質問番号	質問事項									
(72)	数学の授業でパソコンやタブレットなどをどのように利用しましたか。当てはまるものすべてを選んでください									
選択肢	1. レポートや作文を書く 2. 課題を提出する 3. テストを受ける 4. ドリルなどの学習をする 5. 学習ソフト(ドリルを除く)などを利用する 6. インターネットで調べものをする 7. 動画を撮影したり録音したりする 8. ほとんど、または全くなかった									
	1	2	3	4	5	6	7	8	不明	無回答
埼玉県	5.2	19.2	5.1	14.1	17.1	10.3	0.9	51.2	0.0	3.1
貴教育委員会	3.0	10.2	0.9	1.6	8.6	6.4	0.6	72.3	0.0	0.5



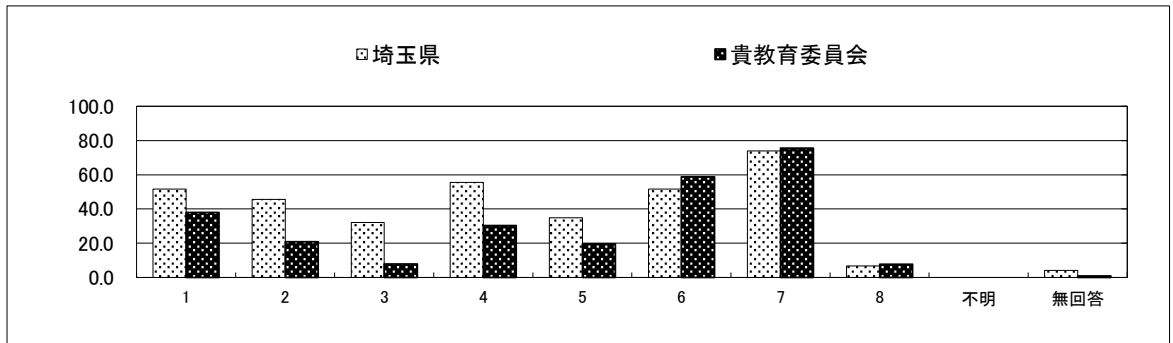
質問番号	質問事項									
(73)	英語の授業でパソコンやタブレットなどをどのように利用しましたか。当てはまるものすべてを選んでください									
選択肢	1. レポートや作文を書く 2. 課題を提出する 3. テストを受ける 4. ドリルなどの学習をする 5. 学習ソフト(ドリルを除く)などを利用する 6. インターネットで調べものをする 7. 動画を撮影したり録音したりする 8. ほとんど、または全くなかった									
	1	2	3	4	5	6	7	8	不明	無回答
埼玉県	16.4	29.4	6.1	7.9	16.1	36.0	14.1	31.4	0.0	3.6
貴教育委員会	3.4	7.6	6.7	1.8	16.5	22.6	8.3	59.1	0.0	0.7



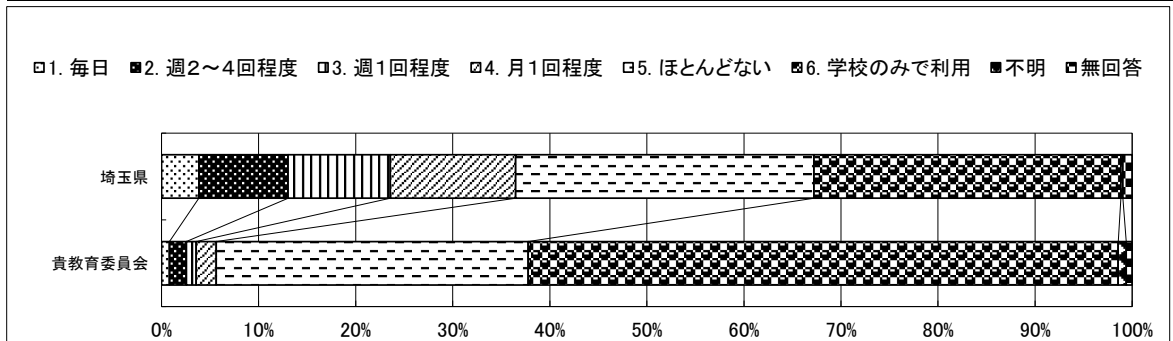
# 生徒質問調査 集計データ

三郷市教育委員会

質問番号	質問事項									
(74)	国語, 数学, 英語以外でパソコンやタブレットなどをどの教科の授業で使いましたか。当てはまるものすべてを選んでください									
選択肢	1. 社会 2. 理科 3. 音楽 4. 美術 5. 保健体育 6. 技術・家庭 7. 総合的な学習の時間 8. その他									
	1	2	3	4	5	6	7	8	不明	無回答
埼玉県	51.6	45.6	32.1	55.5	35.0	51.6	73.9	6.8	0.0	4.2
貴教育委員会	38.0	20.9	7.9	30.4	19.7	58.8	75.5	7.7	0.0	0.8



質問番号	質問事項									
(75)	学校のパソコンやタブレットを家に持ち帰って宿題も含めて学習に利用したことはどれくらいありましたか									
選択肢	1. 毎日 2. 週2~4回程度 3. 週1回程度 4. 月1回程度 5. ほとんどない 6. 学校のみで利用									
	1	2	3	4	5	6	7	8	不明	無回答
埼玉県	3.8	9.2	10.5	12.9	30.7	31.6			0.2	1.0
貴教育委員会	0.8	1.7	1.0	2.0	32.1	60.8			0.8	0.6



# 生徒質問調査 集計データ

三郷市教育委員会

質問番号	質問事項										
(76)	家で1日当たりどれくらいの時間、パソコンやタブレットなどでインターネットを利用しましたか										
選択肢	1. 4時間以上 2. 3時間以上, 4時間より少ない 3. 2時間以上, 3時間より少ない 4. 1時間以上, 2時間より少ない 5. 30分以上, 1時間より少ない 6. 30分より少ない 7. インターネットを使える環境はあるが全くない 8. インターネットを使える環境がないので全くない										
	1	2	3	4	5	6	7	8	不明	無回答	
埼玉県	17.4	11.2	17.8	16.3	10.3	11.7	11.3	0.8	0.1	3.1	
貴教育委員会	20.9	14.8	21.8	15.6	7.2	5.8	12.0	1.1	0.2	0.6	

