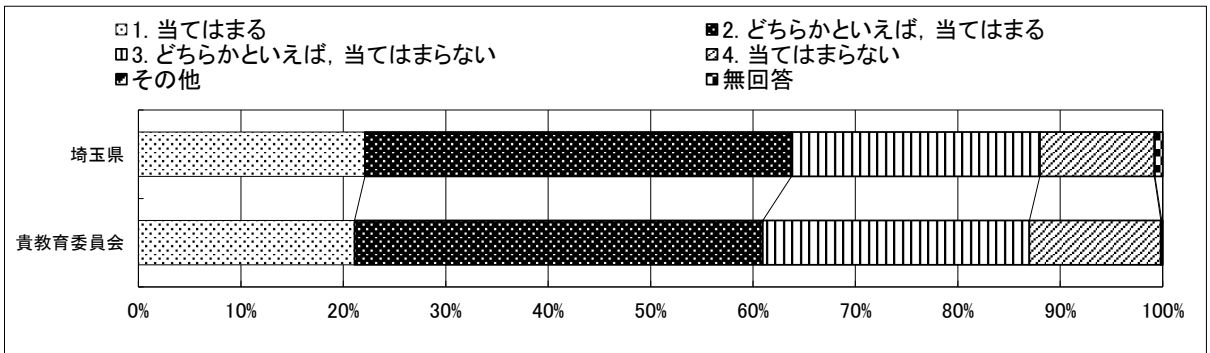


児童質問紙調査 集計データ

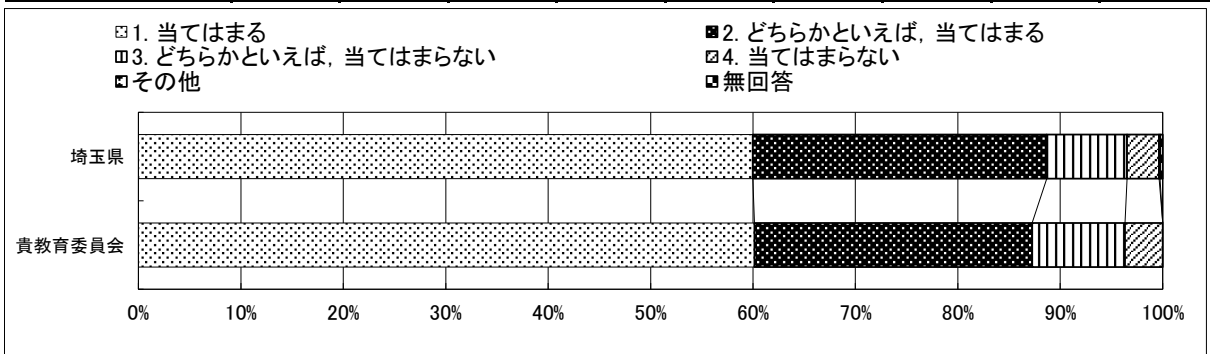
三郷市教育委員会

	児童生徒数
埼玉県	47,919
貴教育委員会	1,114

質問番号	質問事項									
(1)	あなたは、勉強する理由について、どのように考えていますか。ア～エのそれぞれについて、当てはまるものを①～④の中から1つずつ選んでください									
ア	勉強することが楽しい、好きだから									
選択肢	1. 当てはまる 2. どちらかといえば、当てはまる 3. どちらかといえば、当てはまらない 4. 当てはまらない									
	1	2	3	4	5	6	7	8	その他	無回答
埼玉県	22.1	41.7	24.2	11.2					0.1	0.8
貴教育委員会	21.1	39.9	26.0	12.8					0.1	0.1



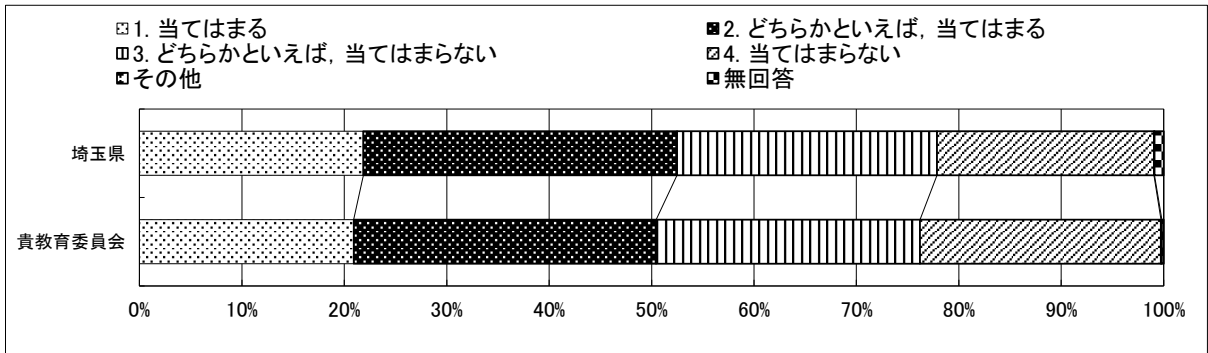
質問番号	質問事項									
(1)	あなたは、勉強する理由について、どのように考えていますか。ア～エのそれぞれについて、当てはまるものを①～④の中から1つずつ選んでください									
イ	しょう来の進学やしゅうしょくの役に立つから									
選択肢	1. 当てはまる 2. どちらかといえば、当てはまる 3. どちらかといえば、当てはまらない 4. 当てはまらない									
	1	2	3	4	5	6	7	8	その他	無回答
埼玉県	60.0	28.7	7.8	3.1					0.1	0.3
貴教育委員会	60.1	27.1	9.1	3.7					0.0	0.0



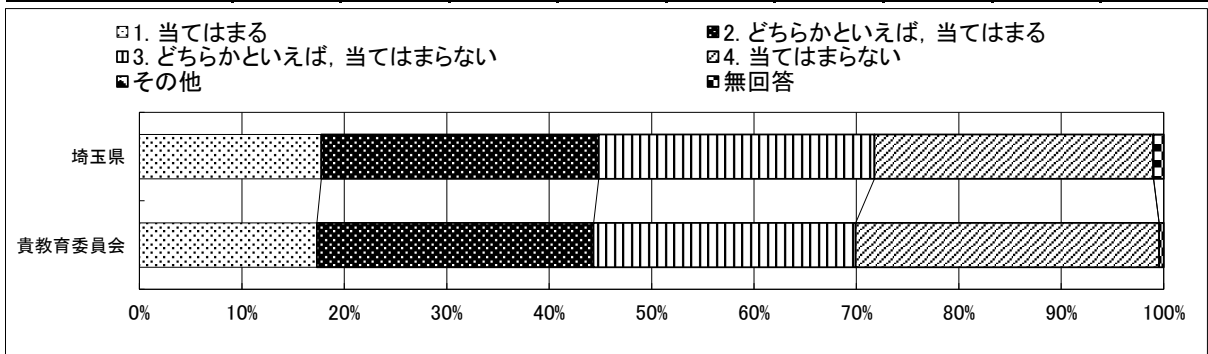
児童質問紙調査 集計データ

三郷市教育委員会

質問番号	質問事項									
(1)	あなたは、勉強する理由について、どのように考えていますか。ア～エのそれぞれについて、当てはまるものを①～④の中から1つずつ選んでください									
ウ	先生や家の人にほめられたいから									
選択肢	1. 当てはまる 2. どちらかといえば、当てはまる 3. どちらかといえば、当てはまらない 4. 当てはまらない									
	1	2	3	4	5	6	7	8	その他	無回答
埼玉県	21.9	30.6	25.4	21.2					0.1	0.9
貴教育委員会	20.9	29.5	25.8	23.5					0.1	0.2



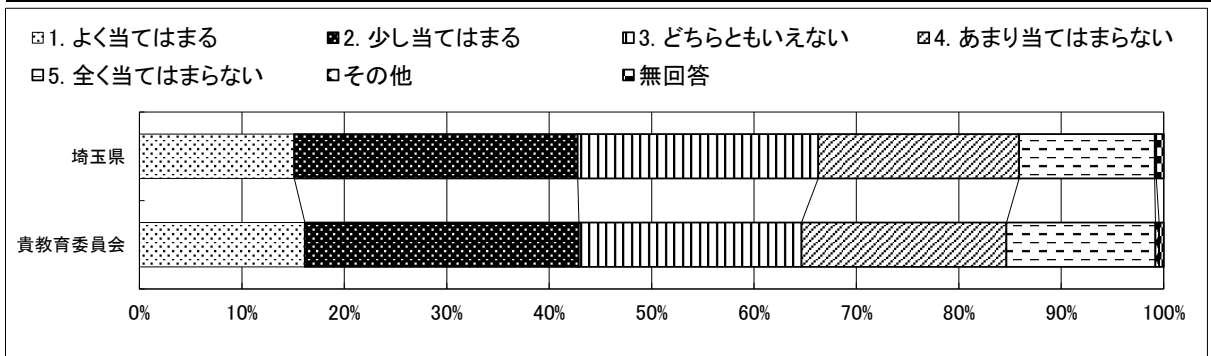
質問番号	質問事項									
(1)	あなたは、勉強する理由について、どのように考えていますか。ア～エのそれぞれについて、当てはまるものを①～④の中から1つずつ選んでください									
エ	学校の友達にみとめられたいから									
選択肢	1. 当てはまる 2. どちらかといえば、当てはまる 3. どちらかといえば、当てはまらない 4. 当てはまらない									
	1	2	3	4	5	6	7	8	その他	無回答
埼玉県	17.8	27.1	26.9	27.2					0.0	1.0
貴教育委員会	17.3	27.0	25.6	29.6					0.0	0.4



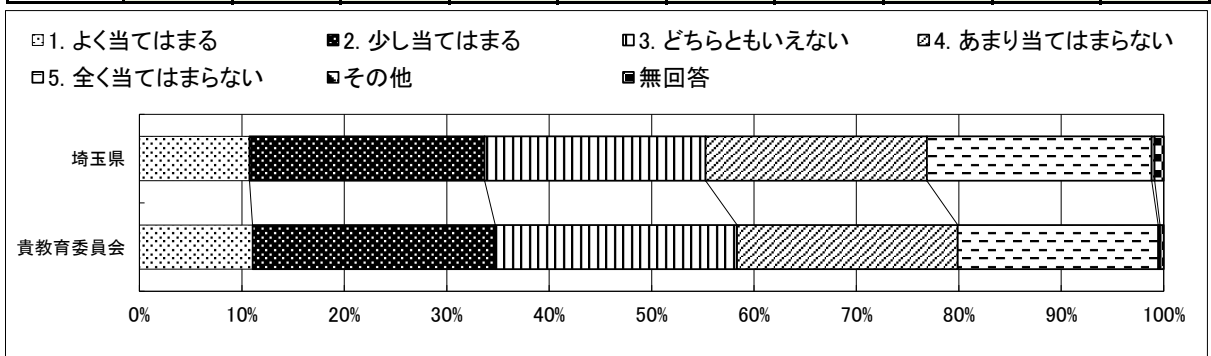
児童質問紙調査 集計データ

三郷市教育委員会

質問番号	質問事項									
(2)	あなたのふだんの勉強のやり方について、ア～ネのそれぞれについて、もっとも当てはまるものを①～⑤の中から1つだけ選んでください									
ア	勉強するときは、参考書や事典などがすぐ使えるようにじゅんびしておく									
選択肢	1. よく当てはまる 2. 少し当てはまる 3. どちらともいえない 4. あまり当てはまらない 5. 全く当てはまらない									
	1	2	3	4	5	6	7	8	その他	無回答
埼玉県	15.1	27.7	23.5	19.6	13.2				0.2	0.7
貴教育委員会	16.2	26.8	21.7	20.0	14.5				0.4	0.4



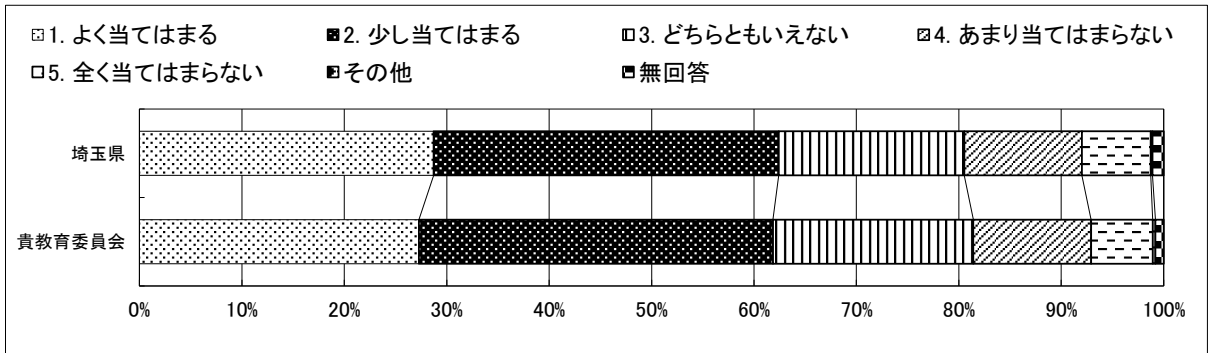
質問番号	質問事項									
(2)	あなたのふだんの勉強のやり方について、ア～ネのそれぞれについて、もっとも当てはまるものを①～⑤の中から1つだけ選んでください									
イ	勉強するときは、最後に友達と答え合わせをするようにする									
選択肢	1. よく当てはまる 2. 少し当てはまる 3. どちらともいえない 4. あまり当てはまらない 5. 全く当てはまらない									
	1	2	3	4	5	6	7	8	その他	無回答
埼玉県	10.7	23.0	21.6	21.6	22.0				0.3	0.9
貴教育委員会	11.0	23.7	23.6	21.5	19.6				0.2	0.4



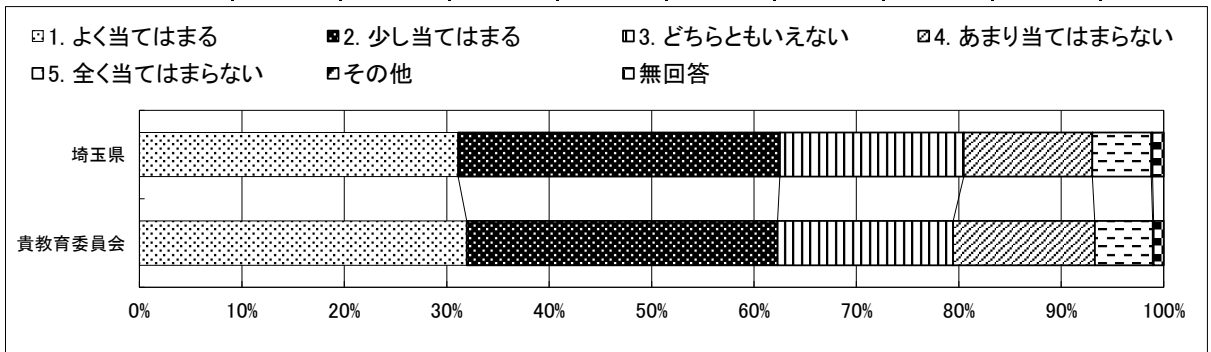
児童質問紙調査 集計データ

三郷市教育委員会

質問番号	質問事項									
(2)	あなたのふだんの勉強のやり方について、ア～ネのそれぞれについて、もっとも当てはまるものを①～⑤の中から1つだけ選んでください									
ウ	勉強でわからないところがあったら、勉強のやり方をいろいろ変えてみる									
選択肢	1. よく当てはまる 2. 少し当てはまる 3. どちらともいえない 4. あまり当てはまらない 5. 全く当てはまらない									
	1	2	3	4	5	6	7	8	その他	無回答
埼玉県	28.7	33.7	18.1	11.5	6.7				0.2	1.1
貴教育委員会	27.3	34.6	19.6	11.5	6.0				0.3	0.8



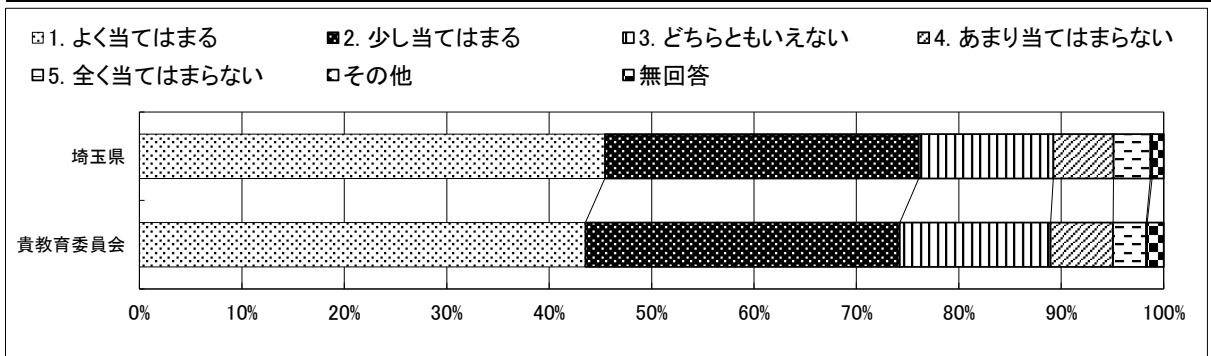
質問番号	質問事項									
(2)	あなたのふだんの勉強のやり方について、ア～ネのそれぞれについて、もっとも当てはまるものを①～⑤の中から1つだけ選んでください									
エ	勉強していてわからないところがあったら、先生にきく									
選択肢	1. よく当てはまる 2. 少し当てはまる 3. どちらともいえない 4. あまり当てはまらない 5. 全く当てはまらない									
	1	2	3	4	5	6	7	8	その他	無回答
埼玉県	31.1	31.4	18.0	12.6	5.8				0.1	1.1
貴教育委員会	32.0	30.3	17.1	13.8	5.7				0.1	1.0



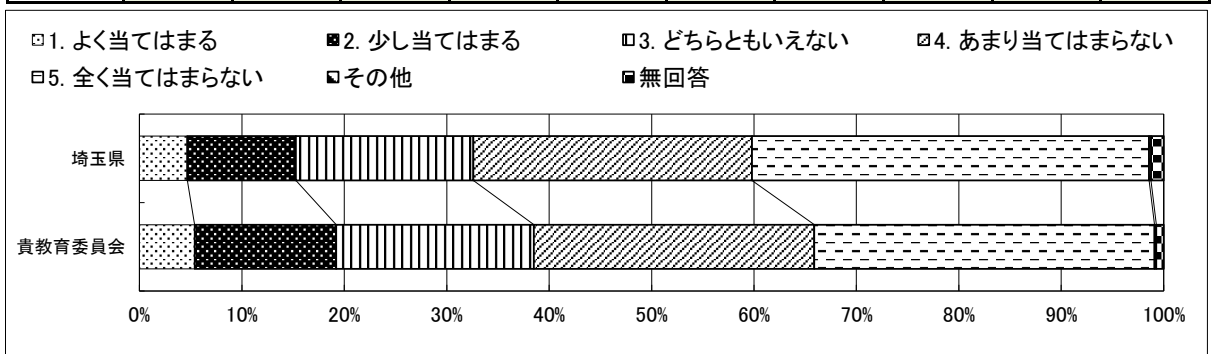
児童質問紙調査 集計データ

三郷市教育委員会

質問番号	質問事項									
(2)	あなたのふだんの勉強のやり方について、ア～ネのそれぞれについて、もっとも当てはまるものを①～⑤の中から1つだけ選んでください									
オ	問題がたいくつでつまらないときでも、それが終わるまでなんとかやり続けられるように努力する									
選択肢	1. よく当てはまる 2. 少し当てはまる 3. どちらともいえない 4. あまり当てはまらない 5. 全く当てはまらない									
	1	2	3	4	5	6	7	8	その他	無回答
埼玉県	45.4	30.6	13.1	5.9	3.6				0.2	1.1
貴教育委員会	43.5	30.7	14.7	6.1	3.2				0.1	1.6



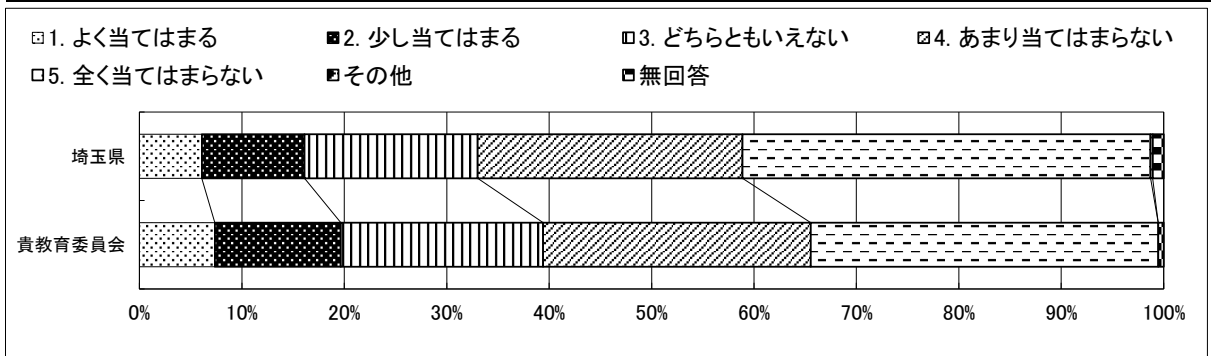
質問番号	質問事項									
(2)	あなたのふだんの勉強のやり方について、ア～ネのそれぞれについて、もっとも当てはまるものを①～⑤の中から1つだけ選んでください									
カ	学校の勉強をしているとき、とてもめんどろでつまらないと思うことがよくあるので、やろうとしていたことを終える前にやめてしまう									
選択肢	1. よく当てはまる 2. 少し当てはまる 3. どちらともいえない 4. あまり当てはまらない 5. 全く当てはまらない									
	1	2	3	4	5	6	7	8	その他	無回答
埼玉県	4.7	10.6	17.3	27.2	38.8				0.2	1.2
貴教育委員会	5.4	13.8	19.3	27.4	33.2				0.2	0.7



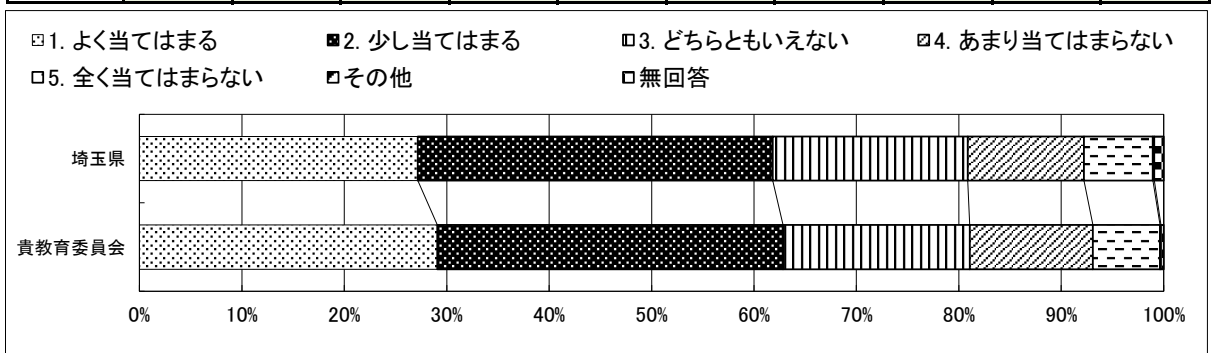
児童質問紙調査 集計データ

三郷市教育委員会

質問番号	質問事項									
(2)	あなたのふだんの勉強のやり方について、ア～ネのそれぞれについて、もっとも当てはまるものを①～⑤の中から1つだけ選んでください									
キ	じゆ業の内ようがむずかしいときは、やらずにあきらめるか、かん単なところだけ勉強する									
選択肢	1. よく当てはまる 2. 少し当てはまる 3. どちらともいえない 4. あまり当てはまらない 5. 全く当てはまらない									
	1	2	3	4	5	6	7	8	その他	無回答
埼玉県	6.1	10.0	16.9	25.9	39.8				0.2	1.1
貴教育委員会	7.4	12.3	19.7	26.1	33.9				0.0	0.5



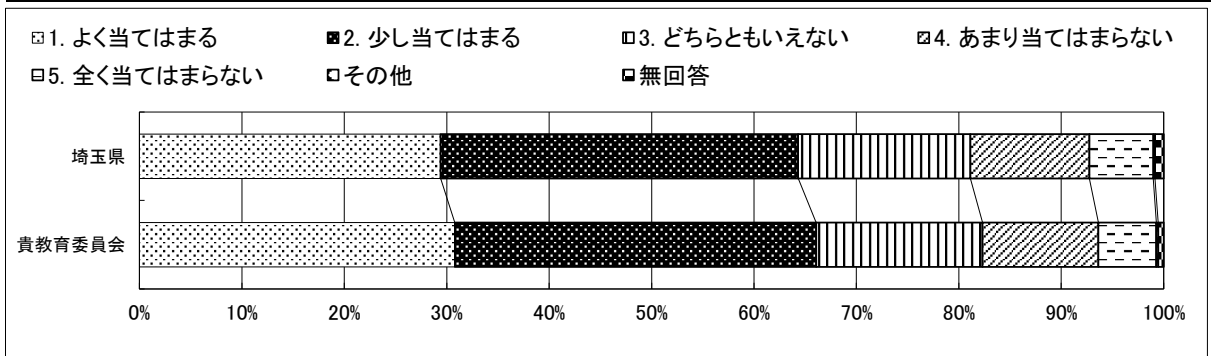
質問番号	質問事項									
(2)	あなたのふだんの勉強のやり方について、ア～ネのそれぞれについて、もっとも当てはまるものを①～⑤の中から1つだけ選んでください									
ク	新しいことを勉強するとき、今までに勉強したことと関係があるかどうかを考えながら勉強する									
選択肢	1. よく当てはまる 2. 少し当てはまる 3. どちらともいえない 4. あまり当てはまらない 5. 全く当てはまらない									
	1	2	3	4	5	6	7	8	その他	無回答
埼玉県	27.2	34.6	19.0	11.4	6.7				0.1	0.9
貴教育委員会	29.1	33.8	18.2	12.0	6.6				0.1	0.3



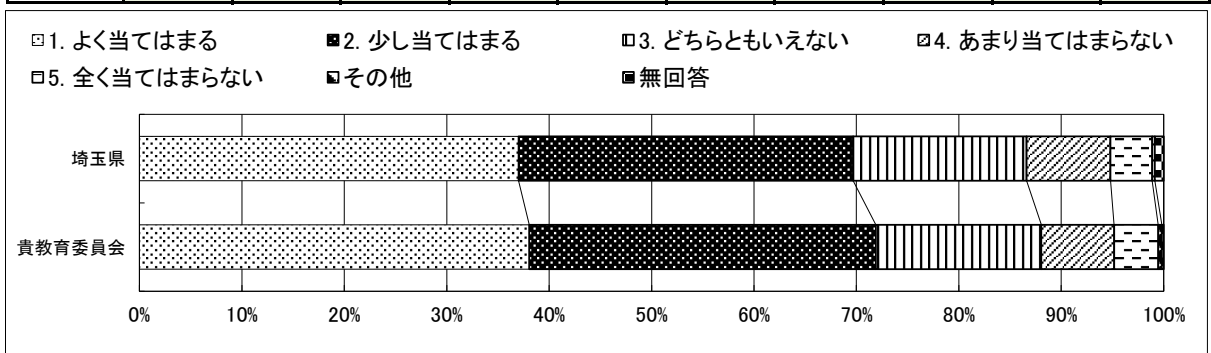
児童質問紙調査 集計データ

三郷市教育委員会

質問番号	質問事項									
(2)	あなたのふだんの勉強のやり方について、ア～ネのそれぞれについて、もっとも当てはまるものを①～⑤の中から1つだけ選んでください									
ケ	勉強しているとき、たまに止まって、一度やったところを見直す									
選択肢	1. よく当てはまる 2. 少し当てはまる 3. どちらともいえない 4. あまり当てはまらない 5. 全く当てはまらない									
	1	2	3	4	5	6	7	8	その他	無回答
埼玉県	29.4	34.9	16.8	11.6	6.2				0.2	0.9
貴教育委員会	30.8	35.3	16.2	11.3	5.7				0.2	0.5



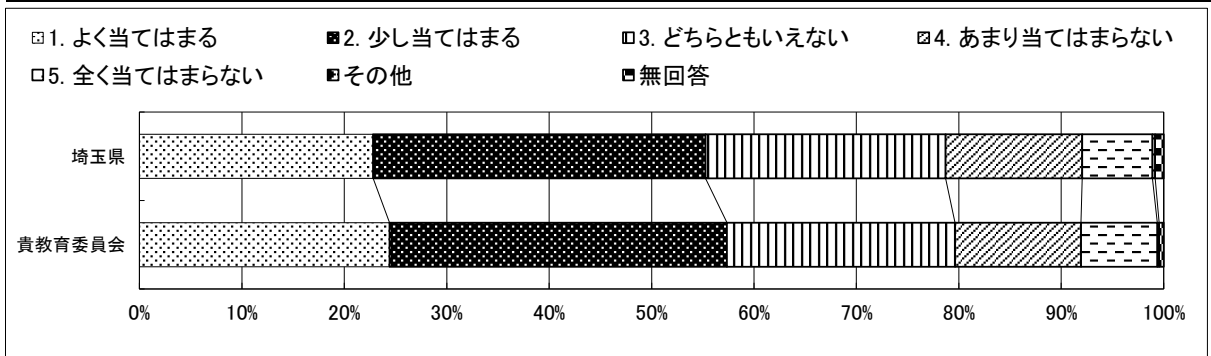
質問番号	質問事項									
(2)	あなたのふだんの勉強のやり方について、ア～ネのそれぞれについて、もっとも当てはまるものを①～⑤の中から1つだけ選んでください									
コ	勉強するときは、内ようを頭に思いうかべながら考える									
選択肢	1. よく当てはまる 2. 少し当てはまる 3. どちらともいえない 4. あまり当てはまらない 5. 全く当てはまらない									
	1	2	3	4	5	6	7	8	その他	無回答
埼玉県	37.0	32.7	16.9	8.2	4.1				0.3	0.9
貴教育委員会	38.1	33.8	16.2	7.1	4.3				0.4	0.2



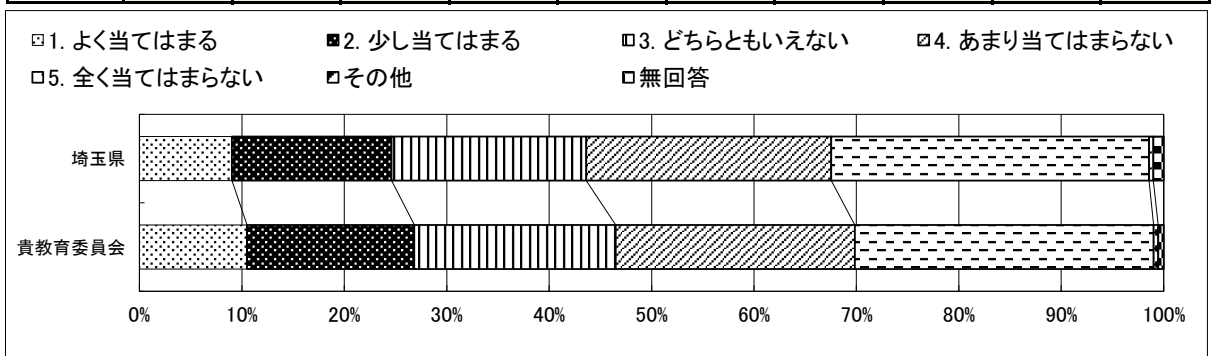
児童質問紙調査 集計データ

三郷市教育委員会

質問番号	質問事項									
(2)	あなたのふだんの勉強のやり方について、ア～ネのそれぞれについて、もっとも当てはまるものを①～⑤の中から1つだけ選んでください									
サ	勉強しているときに、やった内よを覚えているかどうかをたしかめる									
選択肢	1. よく当てはまる 2. 少し当てはまる 3. どちらともいえない 4. あまり当てはまらない 5. 全く当てはまらない									
	1	2	3	4	5	6	7	8	その他	無回答
埼玉県	22.8	32.4	23.4	13.3	6.9				0.3	0.8
貴教育委員会	24.4	32.9	22.3	12.3	7.5				0.2	0.4



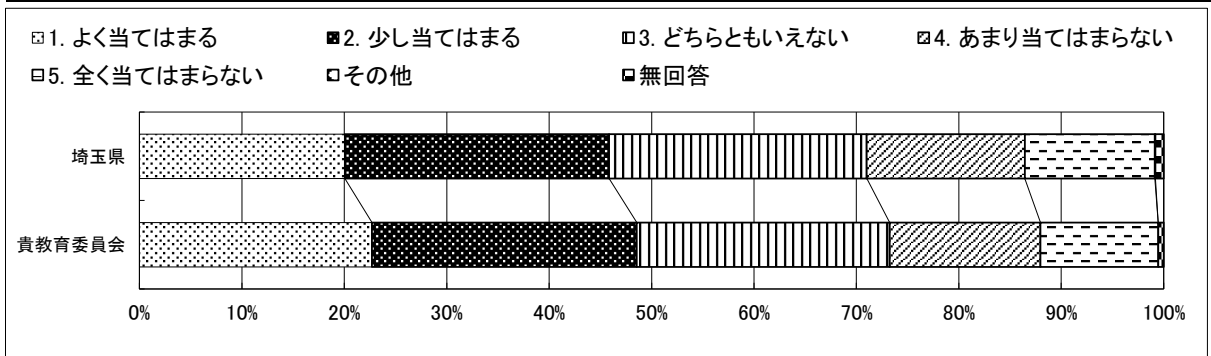
質問番号	質問事項									
(2)	あなたのふだんの勉強のやり方について、ア～ネのそれぞれについて、もっとも当てはまるものを①～⑤の中から1つだけ選んでください									
シ	勉強でわからないところがあったら、友達にその答えをきく									
選択肢	1. よく当てはまる 2. 少し当てはまる 3. どちらともいえない 4. あまり当てはまらない 5. 全く当てはまらない									
	1	2	3	4	5	6	7	8	その他	無回答
埼玉県	9.0	15.6	19.0	23.9	31.0				0.4	1.0
貴教育委員会	10.5	16.3	19.7	23.3	29.2				0.4	0.5



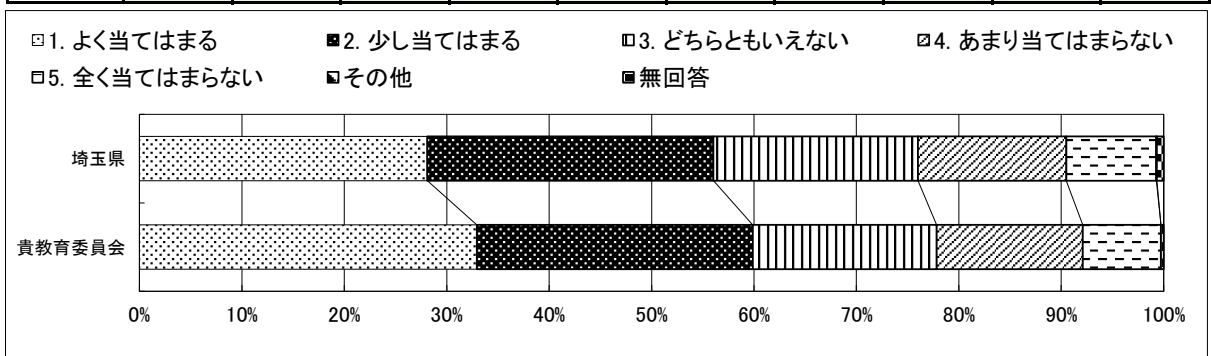
児童質問紙調査 集計データ

三郷市教育委員会

質問番号	質問事項									
(2)	あなたのふだんの勉強のやり方について、ア～ネのそれぞれについて、もっとも当てはまるものを①～⑤の中から1つだけ選んでください									
ス	勉強のやり方が、自分に合っているかどうかを考えながら勉強する									
選択肢	1. よく当てはまる 2. 少し当てはまる 3. どちらともいえない 4. あまり当てはまらない 5. 全く当てはまらない									
	1	2	3	4	5	6	7	8	その他	無回答
埼玉県	20.0	25.8	25.2	15.4	12.7				0.1	0.8
貴教育委員会	22.7	25.9	24.7	14.7	11.5				0.0	0.5



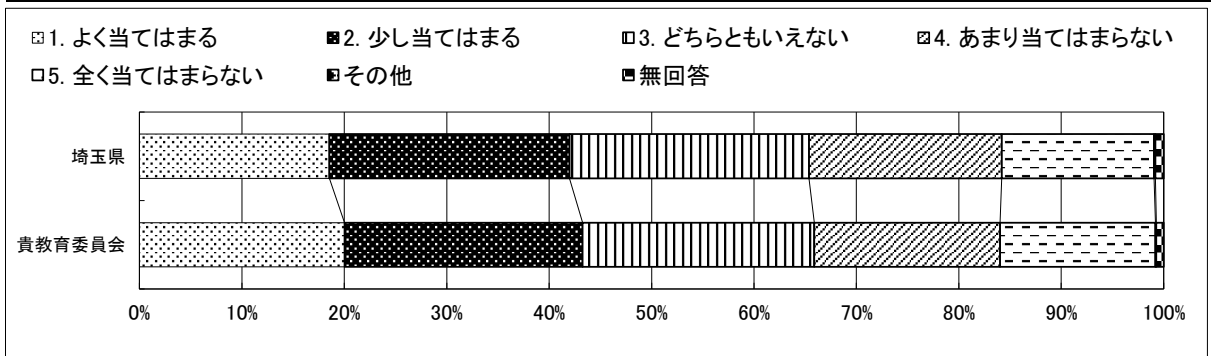
質問番号	質問事項									
(2)	あなたのふだんの勉強のやり方について、ア～ネのそれぞれについて、もっとも当てはまるものを①～⑤の中から1つだけ選んでください									
セ	勉強していて大切だと思ったところは、言われなくてもノートにまとめる									
選択肢	1. よく当てはまる 2. 少し当てはまる 3. どちらともいえない 4. あまり当てはまらない 5. 全く当てはまらない									
	1	2	3	4	5	6	7	8	その他	無回答
埼玉県	28.1	27.9	20.0	14.5	8.8				0.1	0.7
貴教育委員会	32.9	26.9	18.0	14.3	7.6				0.0	0.3



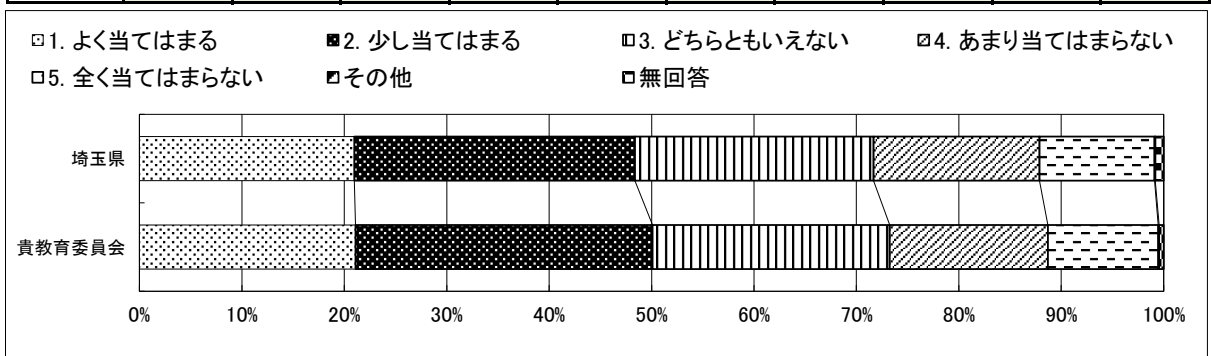
児童質問紙調査 集計データ

三郷市教育委員会

質問番号	質問事項									
(2)	あなたのふだんの勉強のやり方について、ア～ネのそれぞれについて、もっとも当てはまるものを①～⑤の中から1つだけ選んでください									
ソ	勉強するときは、最初に計画を立ててから始める									
選択肢	1. よく当てはまる 2. 少し当てはまる 3. どちらともいえない 4. あまり当てはまらない 5. 全く当てはまらない									
	1	2	3	4	5	6	7	8	その他	無回答
埼玉県	18.5	23.4	23.4	18.8	14.9				0.1	0.8
貴教育委員会	20.0	23.2	22.6	18.1	15.2				0.1	0.7



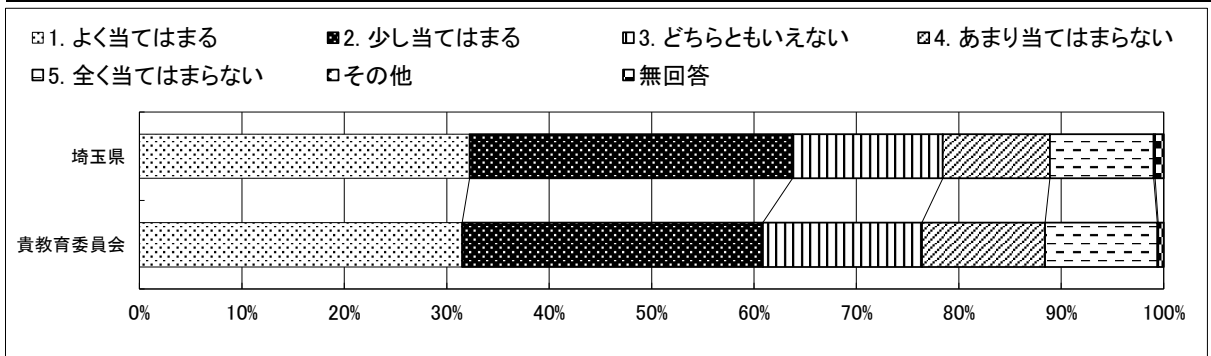
質問番号	質問事項									
(2)	あなたのふだんの勉強のやり方について、ア～ネのそれぞれについて、もっとも当てはまるものを①～⑤の中から1つだけ選んでください									
タ	勉強する前に、これから何を勉強しなければならないかについて考える									
選択肢	1. よく当てはまる 2. 少し当てはまる 3. どちらともいえない 4. あまり当てはまらない 5. 全く当てはまらない									
	1	2	3	4	5	6	7	8	その他	無回答
埼玉県	21.0	27.4	23.3	16.2	11.2				0.1	0.8
貴教育委員会	21.1	29.0	23.2	15.4	10.8				0.1	0.4



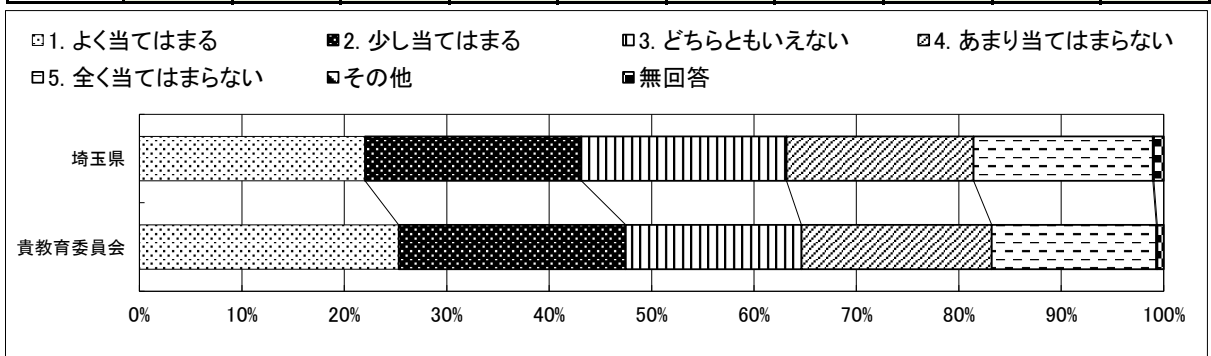
児童質問紙調査 集計データ

三郷市教育委員会

質問番号	質問事項									
(2)	あなたのふだんの勉強のやり方について、ア～ネのそれぞれについて、もっとも当てはまるものを①～⑤の中から1つだけ選んでください									
チ	勉強でわからないところがあったら、友達に勉強のやり方をきく									
選択肢	1. よく当てはまる 2. 少し当てはまる 3. どちらともいえない 4. あまり当てはまらない 5. 全く当てはまらない									
	1	2	3	4	5	6	7	8	その他	無回答
埼玉県	32.2	31.5	14.7	10.5	10.1				0.1	0.8
貴教育委員会	31.5	29.4	15.5	12.0	11.0				0.1	0.5



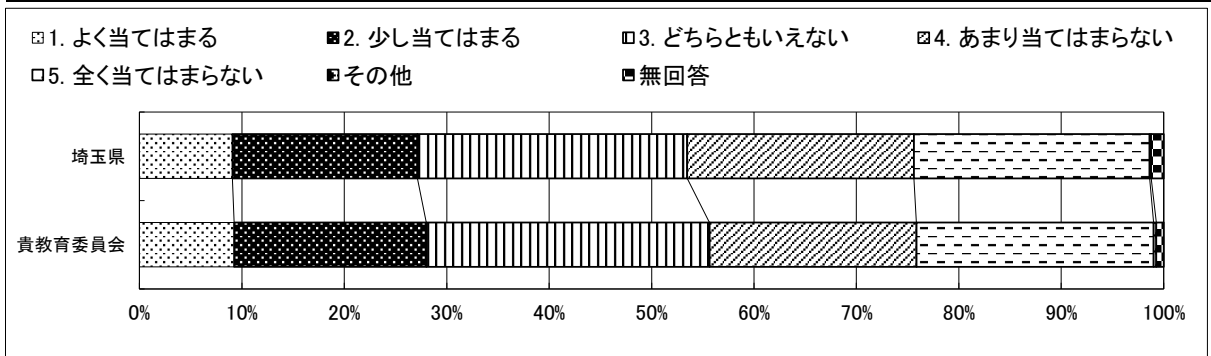
質問番号	質問事項									
(2)	あなたのふだんの勉強のやり方について、ア～ネのそれぞれについて、もっとも当てはまるものを①～⑤の中から1つだけ選んでください									
ツ	勉強する前に、勉強に必要な本などを用意してから勉強するようにしている									
選択肢	1. よく当てはまる 2. 少し当てはまる 3. どちらともいえない 4. あまり当てはまらない 5. 全く当てはまらない									
	1	2	3	4	5	6	7	8	その他	無回答
埼玉県	22.0	21.1	20.0	18.3	17.5				0.1	1.0
貴教育委員会	25.3	22.2	17.1	18.6	16.1				0.1	0.6



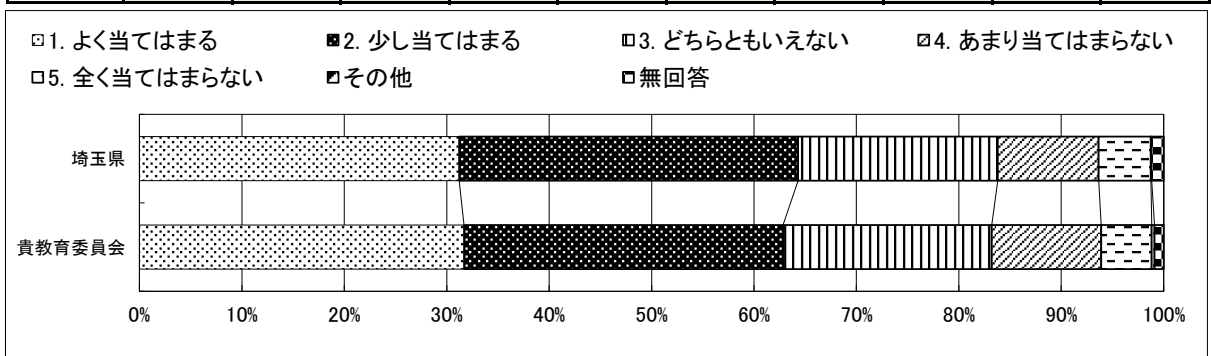
児童質問紙調査 集計データ

三郷市教育委員会

質問番号	質問事項									
(2)	あなたのふだんの勉強のやり方について、ア～ネのそれぞれについて、もっとも当てはまるものを①～⑤の中から1つだけ選んでください									
テ	勉強のできる友達と、同じやり方で勉強する									
選択肢	1. よく当てはまる 2. 少し当てはまる 3. どちらともいえない 4. あまり当てはまらない 5. 全く当てはまらない									
	1	2	3	4	5	6	7	8	その他	無回答
埼玉県	9.1	18.1	26.3	22.1	23.0				0.2	1.2
貴教育委員会	9.2	18.8	27.6	20.2	23.2				0.3	0.7



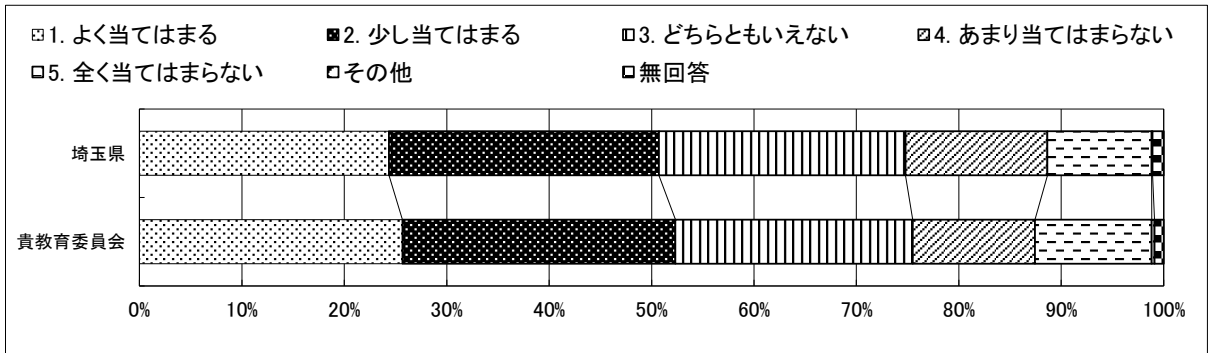
質問番号	質問事項									
(2)	あなたのふだんの勉強のやり方について、ア～ネのそれぞれについて、もっとも当てはまるものを①～⑤の中から1つだけ選んでください									
ト	勉強をしているときに、やっていることが正しくできているかどうかをたしかめる									
選択肢	1. よく当てはまる 2. 少し当てはまる 3. どちらともいえない 4. あまり当てはまらない 5. 全く当てはまらない									
	1	2	3	4	5	6	7	8	その他	無回答
埼玉県	31.2	33.1	19.5	9.9	5.1				0.1	1.2
貴教育委員会	31.7	31.1	20.4	10.7	4.9				0.3	0.9



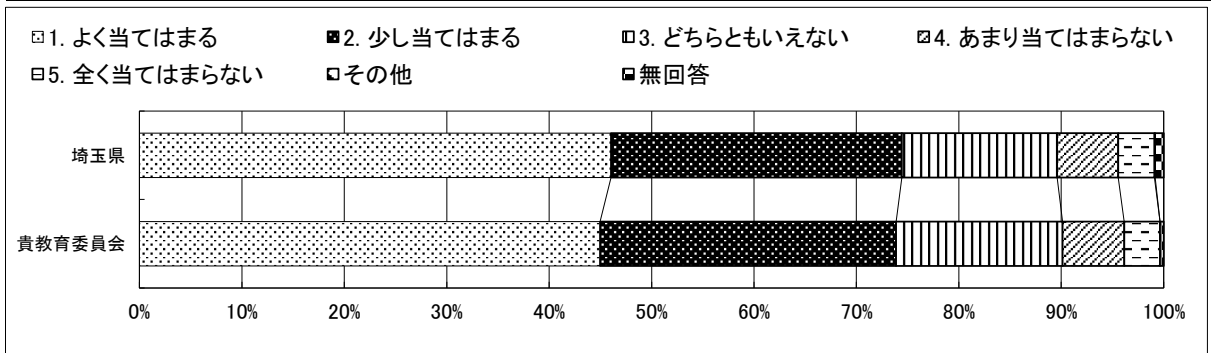
児童質問紙調査 集計データ

三郷市教育委員会

質問番号	質問事項									
(2)	あなたのふだんの勉強のやり方について、ア～ネのそれぞれについて、もっとも当てはまるものを①～⑤の中から1つだけ選んでください									
ナ	勉強するときは、自分で決めた計画にそって行う									
選択肢	1. よく当てはまる 2. 少し当てはまる 3. どちらともいえない 4. あまり当てはまらない 5. 全く当てはまらない									
	1	2	3	4	5	6	7	8	その他	無回答
埼玉県	24.4	26.4	24.1	13.9	10.2				0.1	1.1
貴教育委員会	25.7	26.7	23.2	11.9	11.4				0.3	0.9



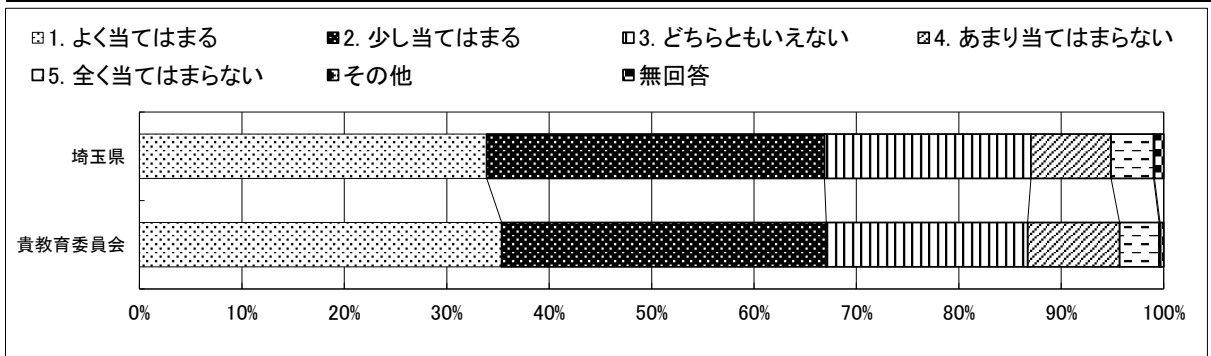
質問番号	質問事項									
(2)	あなたのふだんの勉強のやり方について、ア～ネのそれぞれについて、もっとも当てはまるものを①～⑤の中から1つだけ選んでください									
ニ	今やっていることが気に入らなかったとしても、学校の勉強でよい成せきをとるために一生けん命がんばる									
選択肢	1. よく当てはまる 2. 少し当てはまる 3. どちらともいえない 4. あまり当てはまらない 5. 全く当てはまらない									
	1	2	3	4	5	6	7	8	その他	無回答
埼玉県	46.0	28.4	15.2	6.0	3.5				0.1	0.8
貴教育委員会	45.0	28.9	16.2	6.0	3.5				0.0	0.4



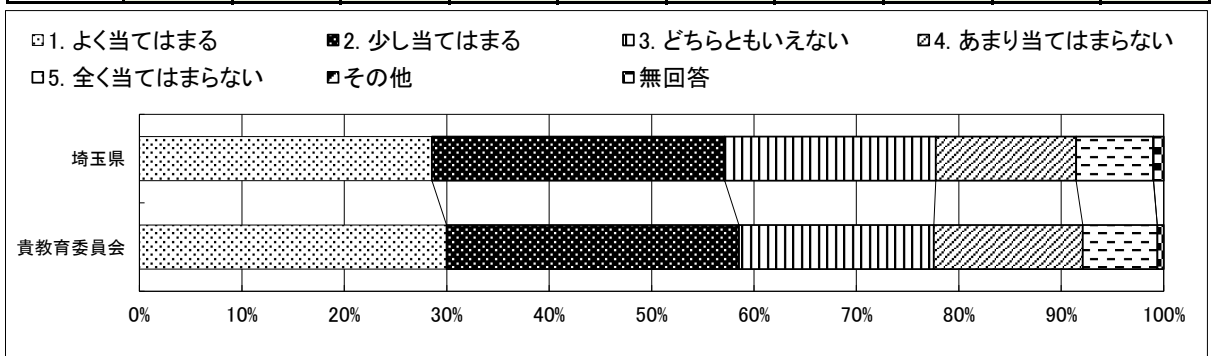
児童質問紙調査 集計データ

三郷市教育委員会

質問番号	質問事項									
(2)	あなたのふだんの勉強のやり方について、ア～ネのそれぞれについて、もっとも当てはまるものを①～⑤の中から1つだけ選んでください									
又	勉強をするときは、内ようを自分の知っている言葉で理かいするようにする									
選択肢	1. よく当てはまる 2. 少し当てはまる 3. どちらともいえない 4. あまり当てはまらない 5. 全く当てはまらない									
	1	2	3	4	5	6	7	8	その他	無回答
埼玉県	33.9	33.0	20.2	7.8	4.2				0.1	0.9
貴教育委員会	35.4	31.7	19.7	9.0	3.9				0.1	0.4



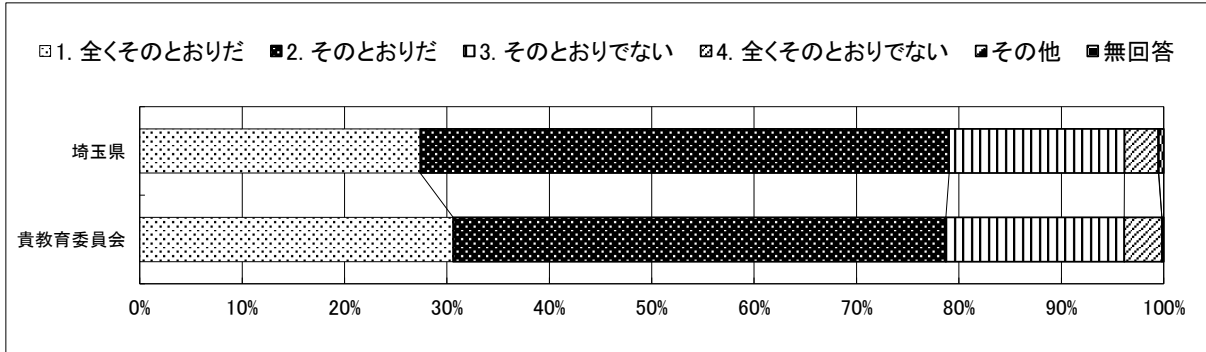
質問番号	質問事項									
(2)	あなたのふだんの勉強のやり方について、ア～ネのそれぞれについて、もっとも当てはまるものを①～⑤の中から1つだけ選んでください									
ネ	勉強で大切なところは、くり返して書くなどして覚える									
選択肢	1. よく当てはまる 2. 少し当てはまる 3. どちらともいえない 4. あまり当てはまらない 5. 全く当てはまらない									
	1	2	3	4	5	6	7	8	その他	無回答
埼玉県	28.6	28.6	20.6	13.7	7.5				0.0	1.0
貴教育委員会	30.0	28.5	19.0	14.5	7.3				0.0	0.6



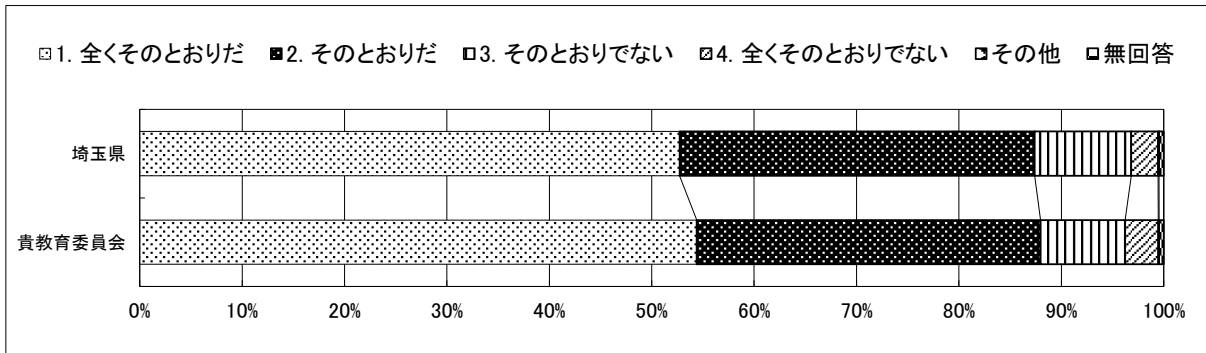
児童質問紙調査 集計データ

三郷市教育委員会

質問番号	質問事項									
(3)	うっかりまちがえたりミスしたりしないように、やるべきことをやります									
選択肢	1. 全くそのとおりだ 2. そのとおりだ 3. そのとおりでない 4. 全くそのとおりでない									
	1	2	3	4	5	6	7	8	その他	無回答
埼玉県	27.4	51.6	17.1	3.3					0.0	0.5
貴教育委員会	30.6	48.1	17.4	3.7					0.0	0.2



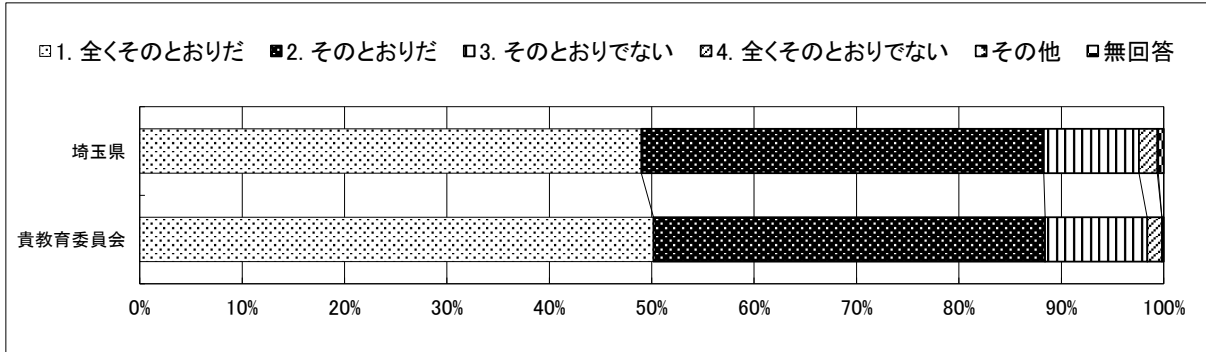
質問番号	質問事項									
(4)	ものごとは楽しみながらがんばってやります									
選択肢	1. 全くそのとおりだ 2. そのとおりだ 3. そのとおりでない 4. 全くそのとおりでない									
	1	2	3	4	5	6	7	8	その他	無回答
埼玉県	52.7	34.7	9.4	2.6					0.1	0.5
貴教育委員会	54.4	33.6	8.3	3.2					0.1	0.4



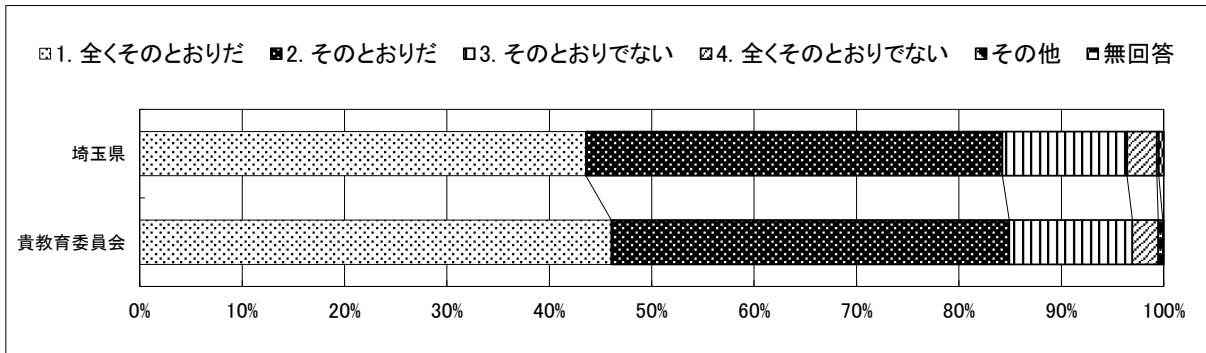
児童質問紙調査 集計データ

三郷市教育委員会

質問番号	質問事項									
(5)	自分がやるべきことにはきちんとかかります									
選択肢	1. 全くそのとおりだ 2. そのとおりだ 3. そのとおりでない 4. 全くそのとおりでない									
	1	2	3	4	5	6	7	8	その他	無回答
埼玉県	49.0	39.3	9.3	1.8					0.1	0.5
貴教育委員会	50.2	38.2	10.0	1.4					0.0	0.2



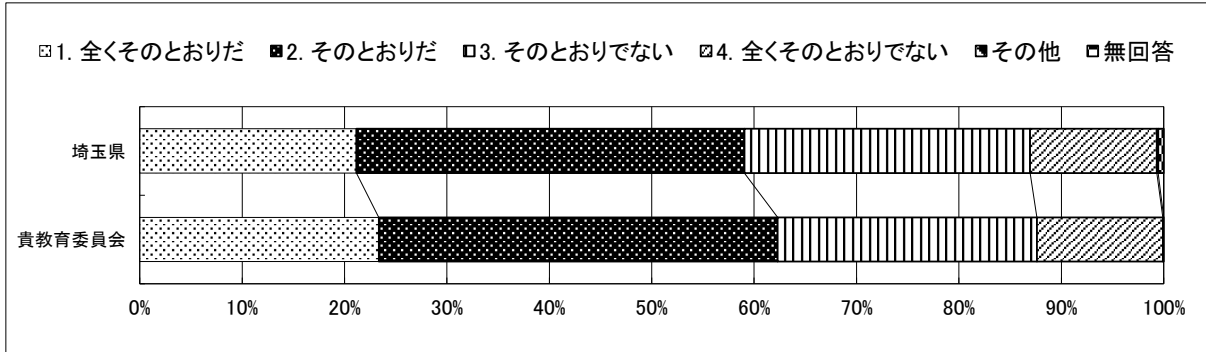
質問番号	質問事項									
(6)	じゅ業中は自分がやっていることに集中します									
選択肢	1. 全くそのとおりだ 2. そのとおりだ 3. そのとおりでない 4. 全くそのとおりでない									
	1	2	3	4	5	6	7	8	その他	無回答
埼玉県	43.6	40.7	12.2	2.9					0.2	0.5
貴教育委員会	46.1	38.9	12.0	2.5					0.4	0.1



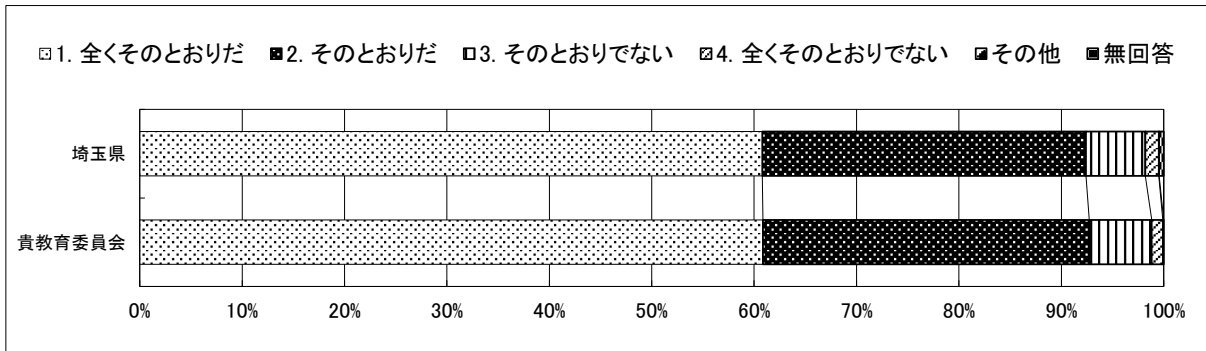
児童質問紙調査 集計データ

三郷市教育委員会

質問番号	質問事項									
(7)	宿題が終わったとき、ちゃんとできたかどうか何度もかくにんをします									
選択肢	1. 全くそのとおりだ 2. そのとおりだ 3. そのとおりでない 4. 全くそのとおりでない									
	1	2	3	4	5	6	7	8	その他	無回答
埼玉県	21.2	37.9	27.9	12.4					0.1	0.5
貴教育委員会	23.3	39.0	25.3	12.3					0.1	0.0



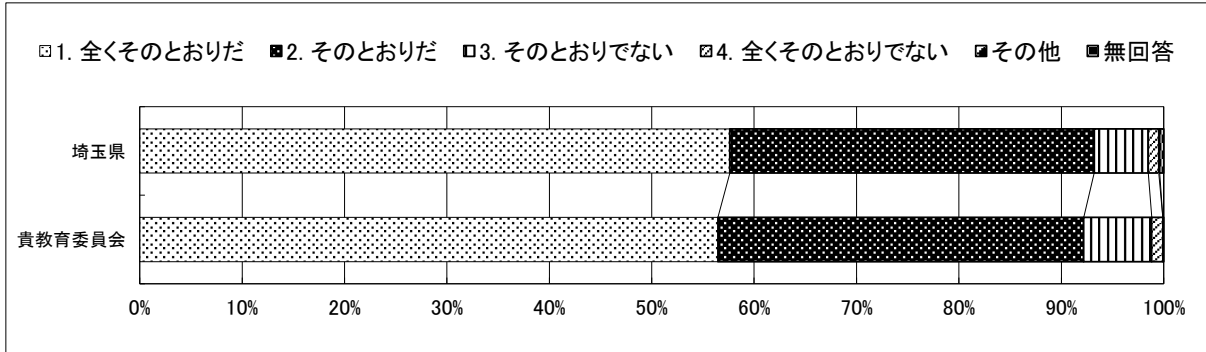
質問番号	質問事項									
(8)	ルールや順番は守ります									
選択肢	1. 全くそのとおりだ 2. そのとおりだ 3. そのとおりでない 4. 全くそのとおりでない									
	1	2	3	4	5	6	7	8	その他	無回答
埼玉県	60.8	31.6	5.8	1.3					0.0	0.4
貴教育委員会	60.9	31.9	6.1	1.1					0.1	0.0



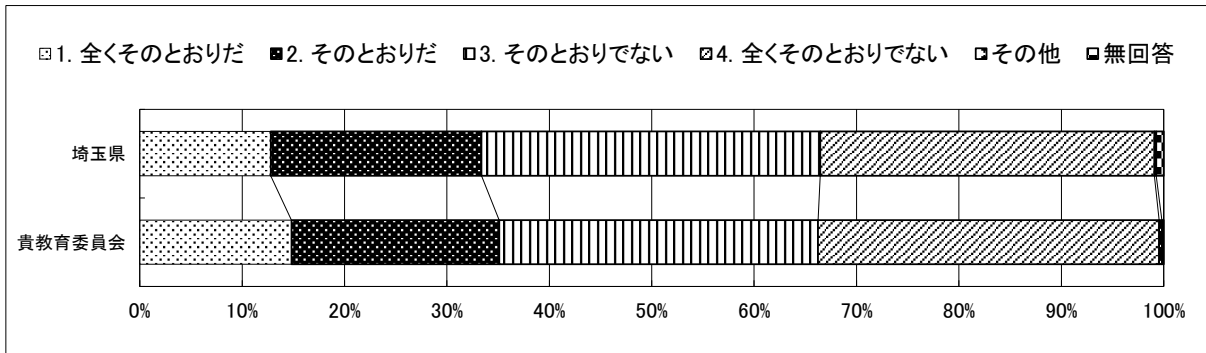
児童質問紙調査 集計データ

三郷市教育委員会

質問番号	質問事項									
(9)	だれかと約束したら、それを守ります									
選択肢	1. 全くそのとおりだ 2. そのとおりだ 3. そのとおりでない 4. 全くそのとおりでない									
	1	2	3	4	5	6	7	8	その他	無回答
埼玉県	57.6	35.6	5.3	1.0					0.1	0.4
貴教育委員会	56.5	35.7	6.6	1.1					0.0	0.1



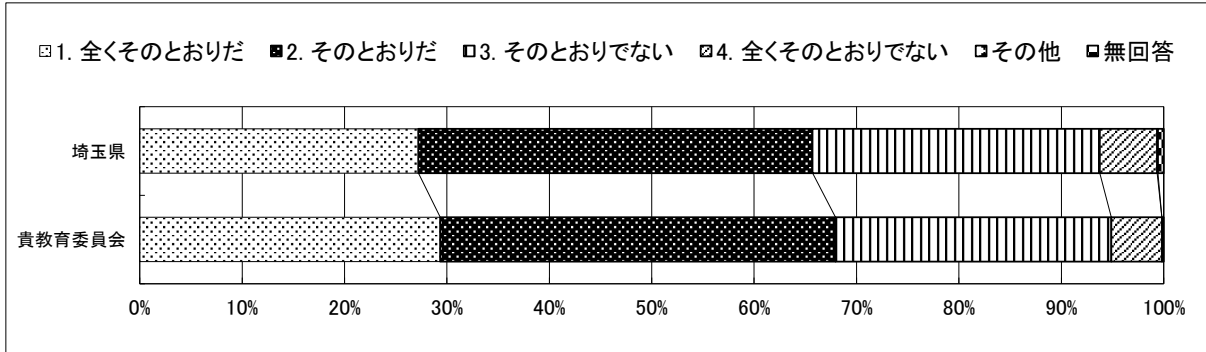
質問番号	質問事項									
(10)	自分の部屋やつくえのまわりはちらかっています									
選択肢	1. 全くそのとおりだ 2. そのとおりだ 3. そのとおりでない 4. 全くそのとおりでない									
	1	2	3	4	5	6	7	8	その他	無回答
埼玉県	12.8	20.6	33.1	32.6					0.2	0.7
貴教育委員会	14.8	20.3	31.1	33.3					0.3	0.2



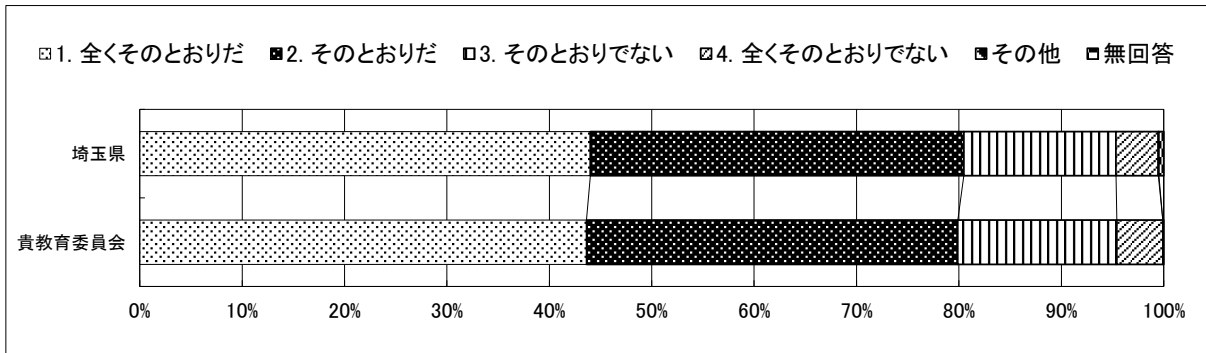
児童質問紙調査 集計データ

三郷市教育委員会

質問番号	質問事項									
(11)	何かを始めたら、ぜっ対終わらせなければいけません									
選択肢	1. 全くそのとおりだ 2. そのとおりだ 3. そのとおりでない 4. 全くそのとおりでない									
	1	2	3	4	5	6	7	8	その他	無回答
埼玉県	27.2	38.5	28.0	5.6					0.1	0.6
貴教育委員会	29.4	38.6	26.9	4.9					0.0	0.2



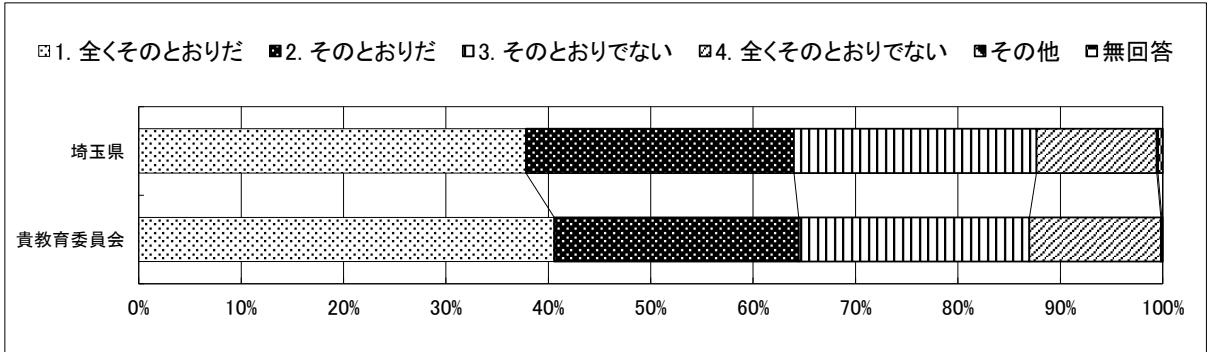
質問番号	質問事項									
(12)	学校で使うものはきちんと整理しておくほうです									
選択肢	1. 全くそのとおりだ 2. そのとおりだ 3. そのとおりでない 4. 全くそのとおりでない									
	1	2	3	4	5	6	7	8	その他	無回答
埼玉県	44.0	36.5	14.9	4.1					0.1	0.5
貴教育委員会	43.6	36.3	15.5	4.5					0.0	0.1



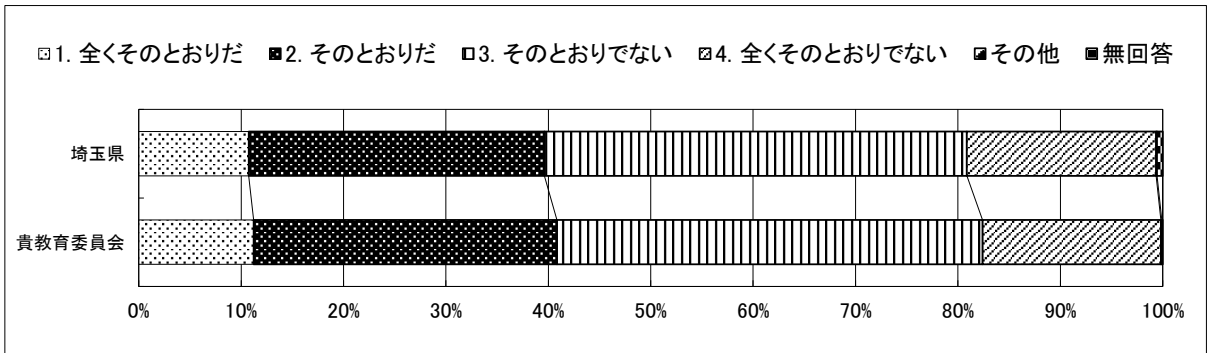
児童質問紙調査 集計データ

三郷市教育委員会

質問番号	質問事項									
(13)	宿題を終わらせてから、遊びます									
選択肢	1. 全くそのとおりだ 2. そのとおりだ 3. そのとおりでない 4. 全くそのとおりでない									
	1	2	3	4	5	6	7	8	その他	無回答
埼玉県	37.8	26.2	23.7	11.8					0.1	0.5
貴教育委員会	40.6	23.9	22.5	12.8					0.1	0.1



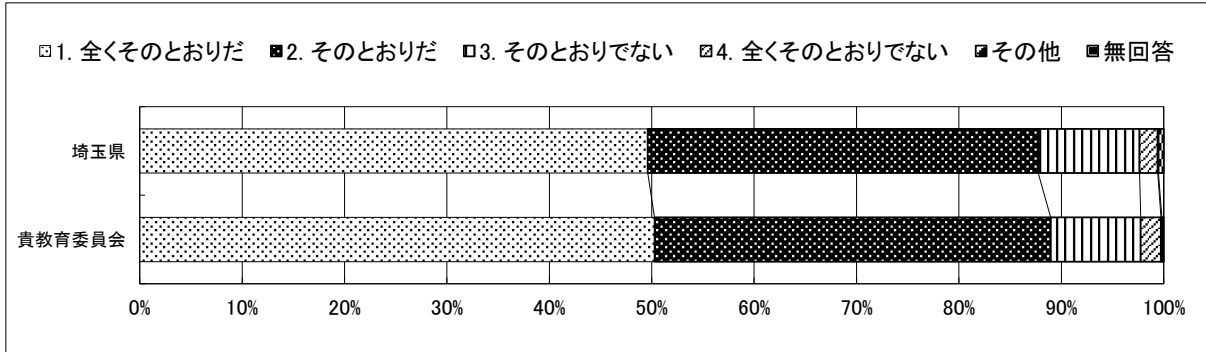
質問番号	質問事項									
(14)	気が散ってしまうことはあまりありません									
選択肢	1. 全くそのとおりだ 2. そのとおりだ 3. そのとおりでない 4. 全くそのとおりでない									
	1	2	3	4	5	6	7	8	その他	無回答
埼玉県	10.7	28.9	41.3	18.5					0.1	0.6
貴教育委員会	11.2	29.6	41.6	17.4					0.1	0.1



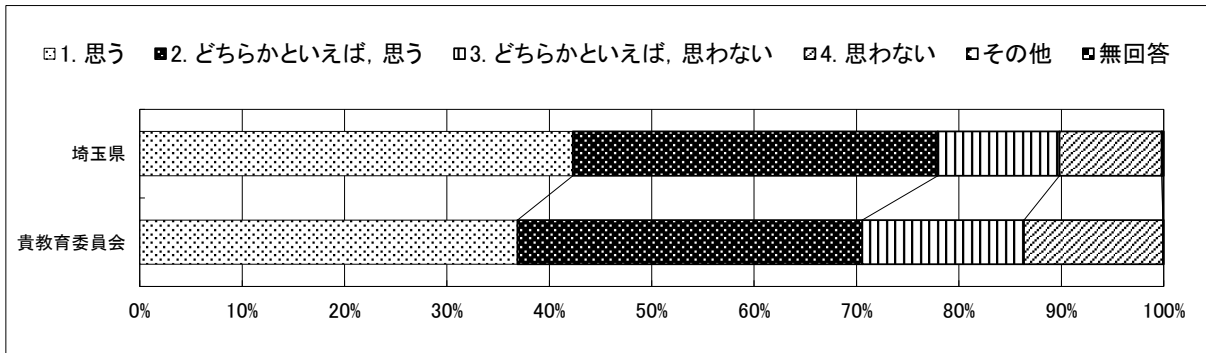
児童質問紙調査 集計データ

三郷市教育委員会

質問番号	質問事項									
(15)	やらないといけないことはきちんとやります									
選択肢	1. 全くそのとおりだ 2. そのとおりだ 3. そのとおりでない 4. 全くそのとおりでない									
	1	2	3	4	5	6	7	8	その他	無回答
埼玉県	49.6	38.1	9.9	1.8					0.1	0.5
貴教育委員会	50.3	38.7	8.8	2.0					0.1	0.2



質問番号	質問事項									
(16)	自分には、よいところがあると思いますか									
選択肢	1. 思う 2. どちらかといえば、思う 3. どちらかといえば、思わない 4. 思わない									
	1	2	3	4	5	6	7	8	その他	無回答
埼玉県	42.3	35.6	11.9	10.0					0.0	0.2
貴教育委員会	36.9	33.7	15.8	13.6					0.0	0.1

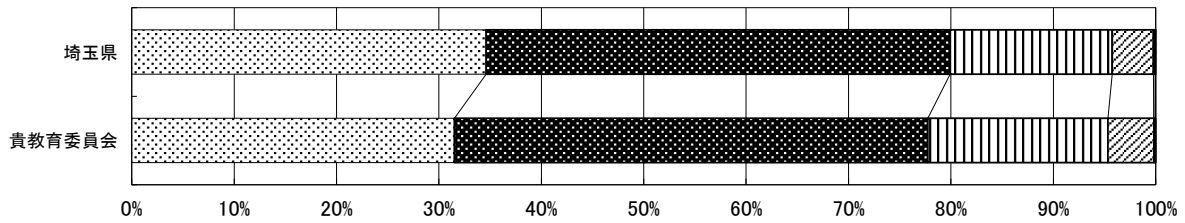


児童質問紙調査 集計データ

三郷市教育委員会

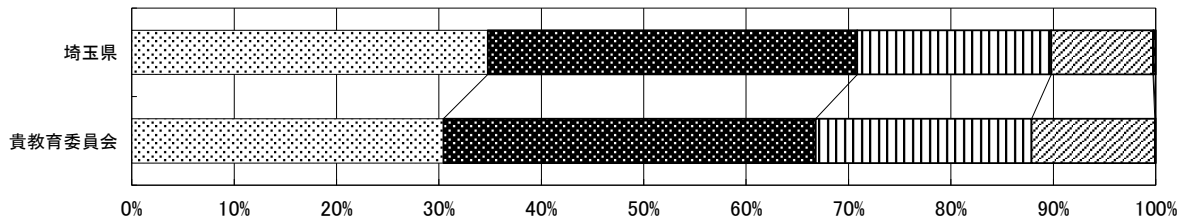
質問番号	質問事項									
(17)	むずかしいことでも失敗をおそれないでしよう戦していますか									
選択肢	1. している 2. どちらかといえば, している 3. どちらかといえば, していない 4. していない									
	1	2	3	4	5	6	7	8	その他	無回答
埼玉県	34.6	45.3	15.8	4.0					0.0	0.2
貴教育委員会	31.5	46.2	17.6	4.5					0.0	0.2

☐1. している ■2. どちらかといえば, している □3. どちらかといえば, していない ▨4. していない □その他 □無回答



質問番号	質問事項									
(18)	今住んでいる県や市町村の歴史や自然に関心を持っていますか									
選択肢	1. 持っている 2. どちらかといえば, 持っている 3. どちらかといえば, 持っていない 4. 持っていない									
	1	2	3	4	5	6	7	8	その他	無回答
埼玉県	34.8	36.1	18.9	9.9					0.1	0.2
貴教育委員会	30.4	36.4	21.1	12.0					0.1	0.0

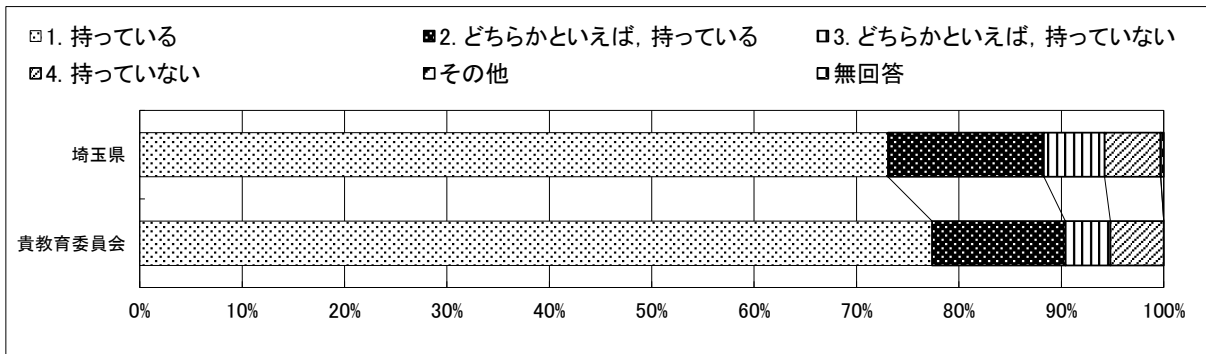
☐1. 持っている ■2. どちらかといえば, 持っている □3. どちらかといえば, 持っていない ▨4. 持っていない □その他 □無回答



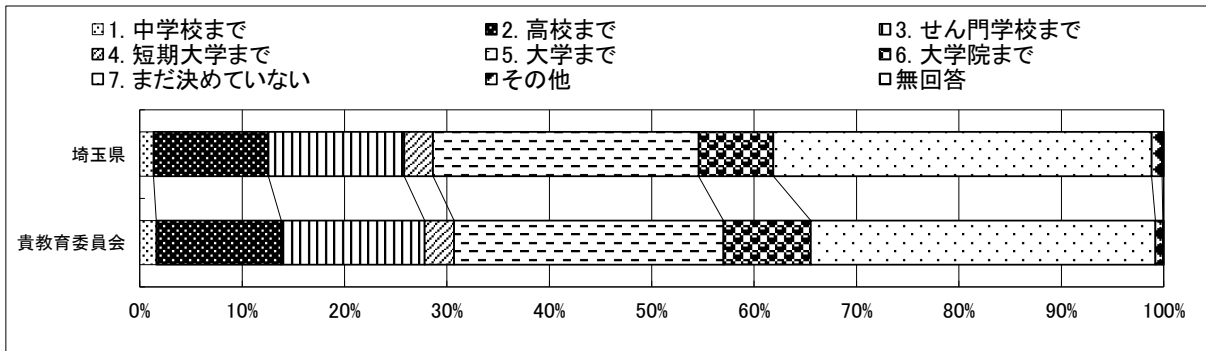
児童質問紙調査 集計データ

三郷市教育委員会

質問番号	質問事項									
(19)	しょう来のゆめや目標を持っていますか									
選択肢	1. 持っている 2. どちらかといえば, 持っている 3. どちらかといえば, 持っていない 4. 持っていない									
	1	2	3	4	5	6	7	8	その他	無回答
埼玉県	73.1	15.2	5.9	5.5					0.0	0.3
貴教育委員会	77.4	13.0	4.4	5.2					0.0	0.0



質問番号	質問事項									
(20)	しょう来どの学校まで進みたいと思いますか									
選択肢	1. 中学校まで 2. 高校まで 3. せん門学校まで 4. 短期大学まで 5. 大学まで 6. 大学院まで 7. まだ決めていない									
	1	2	3	4	5	6	7	8	その他	無回答
埼玉県	1.3	11.2	13.3	2.8	25.9	7.3	36.9		1.0	0.2
貴教育委員会	1.6	12.2	14.0	2.9	26.3	8.5	33.7		0.7	0.1

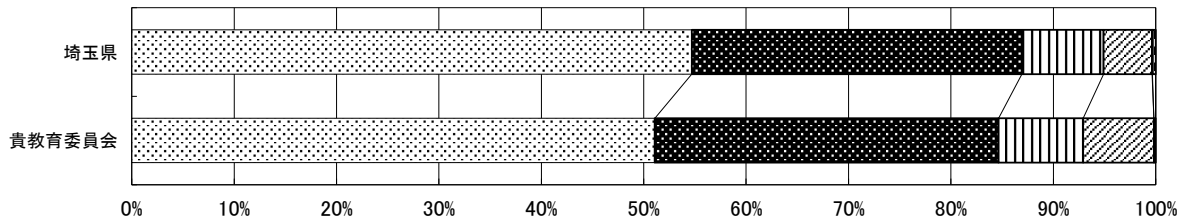


児童質問紙調査 集計データ

三郷市教育委員会

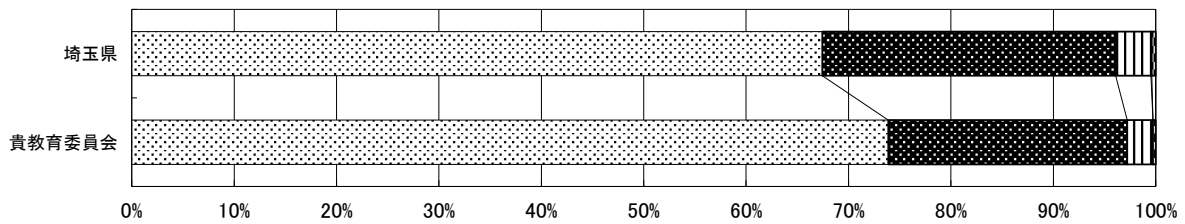
質問番号	質問事項									
(21)	学校の友達にみとめられることは大事なことですか									
選択肢	1. 大事 2. どちらかといえば, 大事 3. どちらかといえば, 大事ではない 4. 大事ではない									
	1	2	3	4	5	6	7	8	その他	無回答
埼玉県	54.7	32.2	8.0	4.7					0.0	0.3
貴教育委員会	51.1	33.6	8.3	6.9					0.0	0.2

☐1. 大事 ■2. どちらかといえば, 大事 ☐3. どちらかといえば, 大事ではない ☐4. 大事ではない ■その他 ■無回答



質問番号	質問事項									
(22)	小学校の入学前によち園に通っていましたか									
選択肢	1. 通っていた 2. 通っていない 3. わからない									
	1	2	3	4	5	6	7	8	その他	無回答
埼玉県	67.4	28.6	3.4						0.1	0.4
貴教育委員会	73.9	23.3	2.5						0.0	0.3

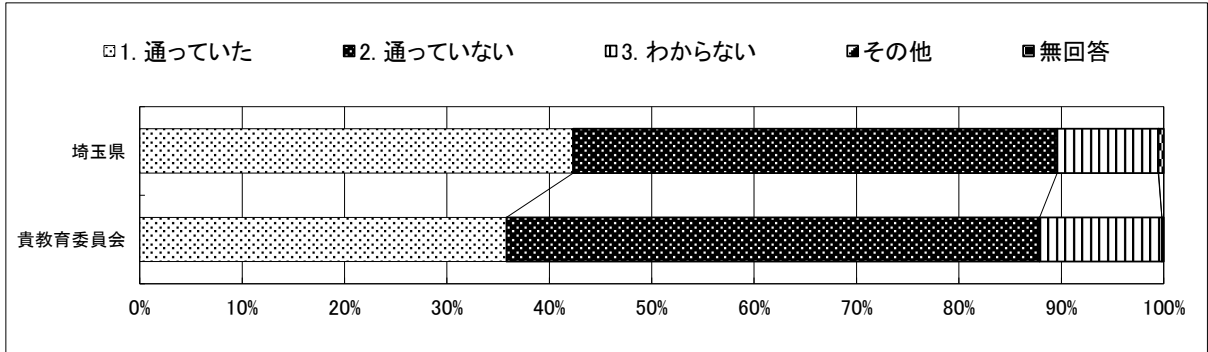
☐1. 通っていた ■2. 通っていない ☐3. わからない ■その他 ■無回答



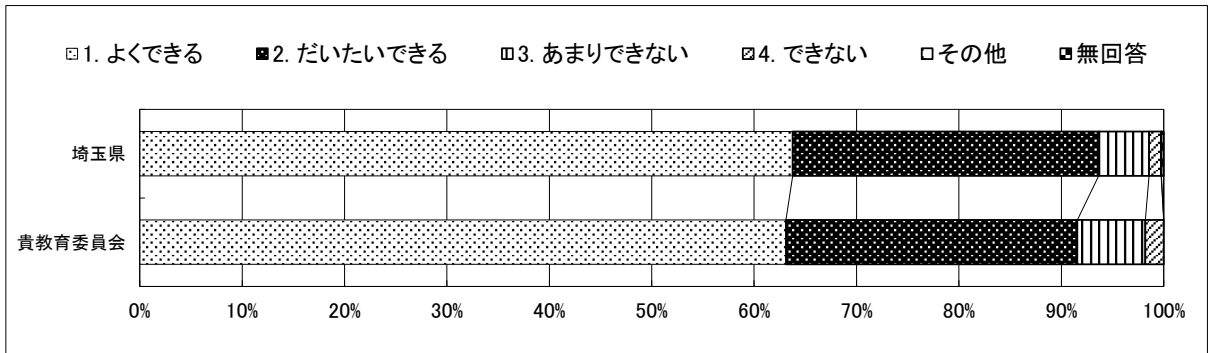
児童質問紙調査 集計データ

三郷市教育委員会

質問番号	質問事項									
(23)	小学校の入学前にほ育園に通っていましたか									
選択肢	1.通っていた 2.通っていない 3.わからない									
	1	2	3	4	5	6	7	8	その他	無回答
埼玉県	42.3	47.3	9.9						0.0	0.5
貴教育委員会	35.8	52.1	11.9						0.0	0.2



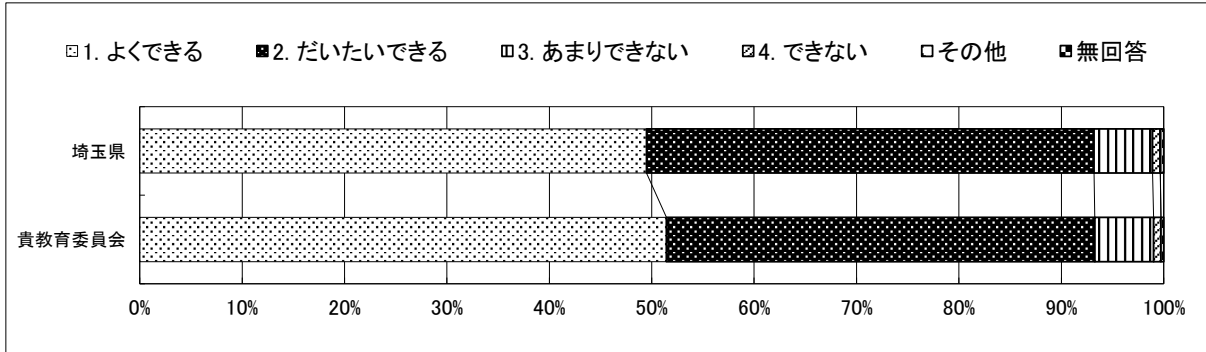
質問番号	質問事項									
(24)	通学はんの集合時こくや登校時こくを守ることができていますか									
選択肢	1.よくできる 2.だいたいできる 3.あまりできない 4.できない									
	1	2	3	4	5	6	7	8	その他	無回答
埼玉県	63.8	29.9	4.9	1.2					0.0	0.2
貴教育委員会	63.1	28.5	6.6	1.8					0.0	0.0



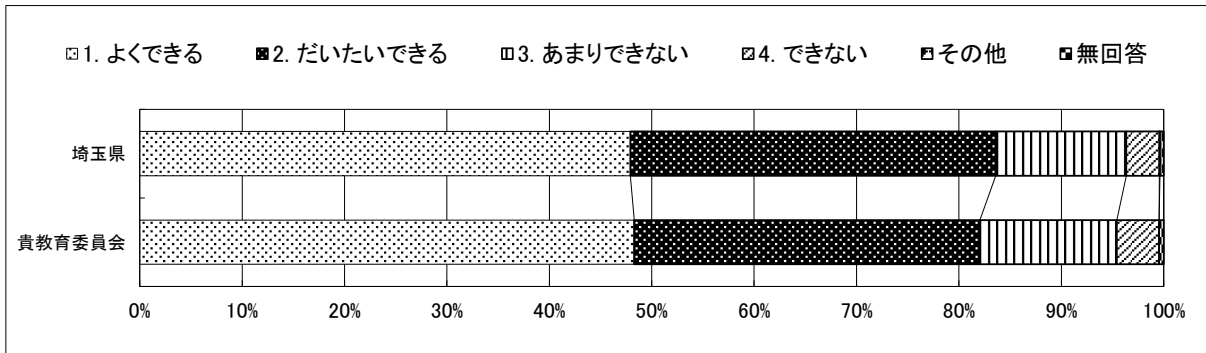
児童質問紙調査 集計データ

三郷市教育委員会

質問番号	質問事項									
(25)	じゆ業や活動の始まる時こくを守ることができますか									
選択肢	1. よくできる 2. だいたいできる 3. あまりできない 4. できない									
	1	2	3	4	5	6	7	8	その他	無回答
埼玉県	49.5	43.7	5.7	0.8					0.0	0.3
貴教育委員会	51.4	41.8	5.7	0.7					0.0	0.3



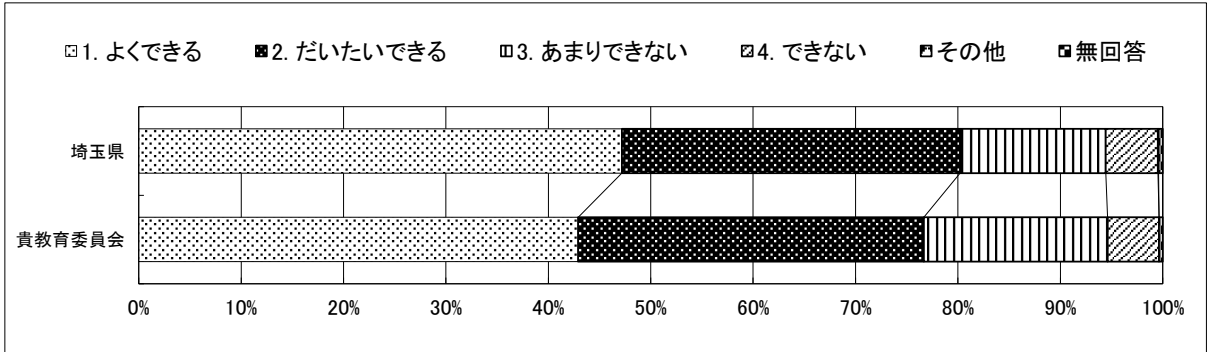
質問番号	質問事項									
(26)	ぬいだはき物のかかとをそろえることができますか									
選択肢	1. よくできる 2. だいたいできる 3. あまりできない 4. できない									
	1	2	3	4	5	6	7	8	その他	無回答
埼玉県	47.9	35.7	12.8	3.2					0.1	0.4
貴教育委員会	48.3	33.8	13.4	4.1					0.0	0.4



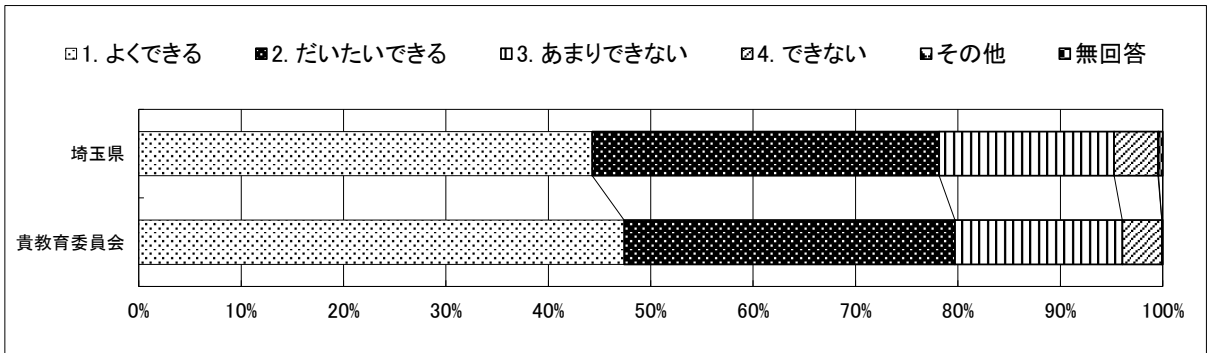
児童質問紙調査 集計データ

三郷市教育委員会

質問番号	質問事項									
(27)	つくえやロッカーの中の整理整頓をすることができますか									
選択肢	1. よくできる 2. だいたいできる 3. あまりできない 4. できない									
	1	2	3	4	5	6	7	8	その他	無回答
埼玉県	47.2	33.0	14.2	5.1					0.1	0.4
貴教育委員会	42.9	33.8	18.0	5.0					0.0	0.4



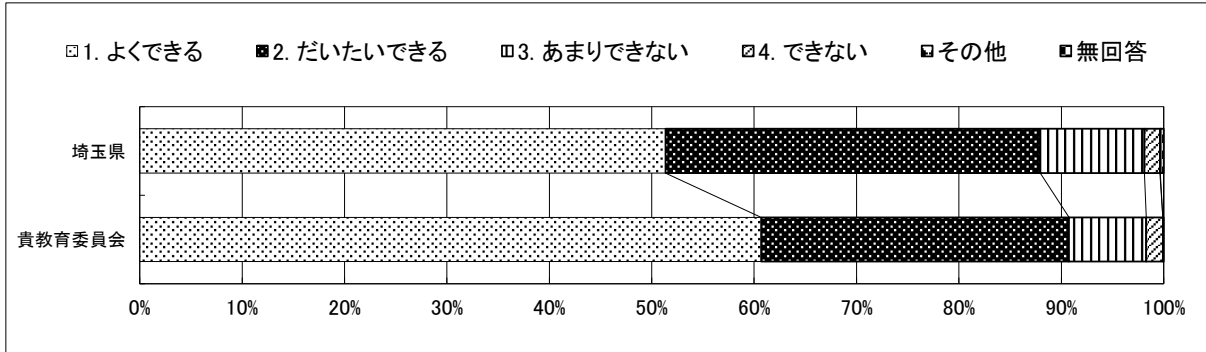
質問番号	質問事項									
(28)	自分からはっきりあいさつをすることができますか									
選択肢	1. よくできる 2. だいたいできる 3. あまりできない 4. できない									
	1	2	3	4	5	6	7	8	その他	無回答
埼玉県	44.3	33.9	17.1	4.3					0.1	0.4
貴教育委員会	47.4	32.3	16.3	3.9					0.0	0.1



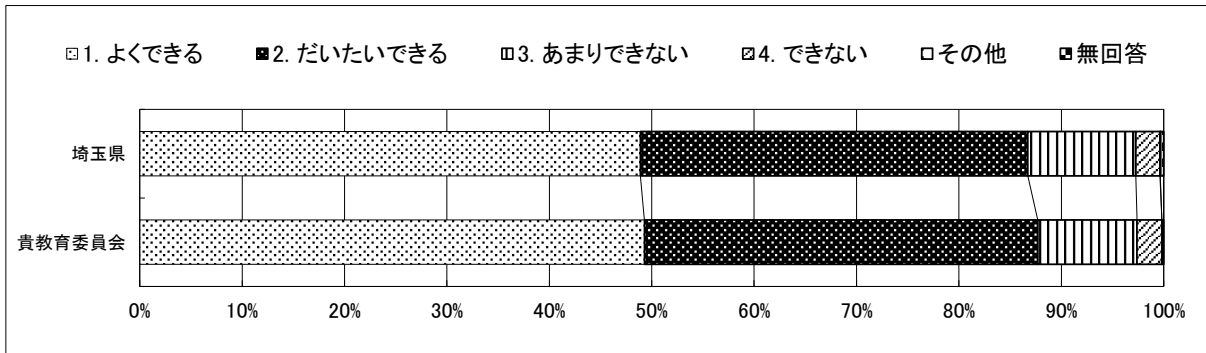
児童質問紙調査 集計データ

三郷市教育委員会

質問番号	質問事項									
(29)	名前をよばれたら「はい」とはっきり返事をすることができますか									
選択肢	1. よくできる 2. だいたいできる 3. あまりできない 4. できない									
	1	2	3	4	5	6	7	8	その他	無回答
埼玉県	51.3	36.6	10.2	1.5					0.0	0.3
貴教育委員会	60.7	30.1	7.5	1.6					0.0	0.1



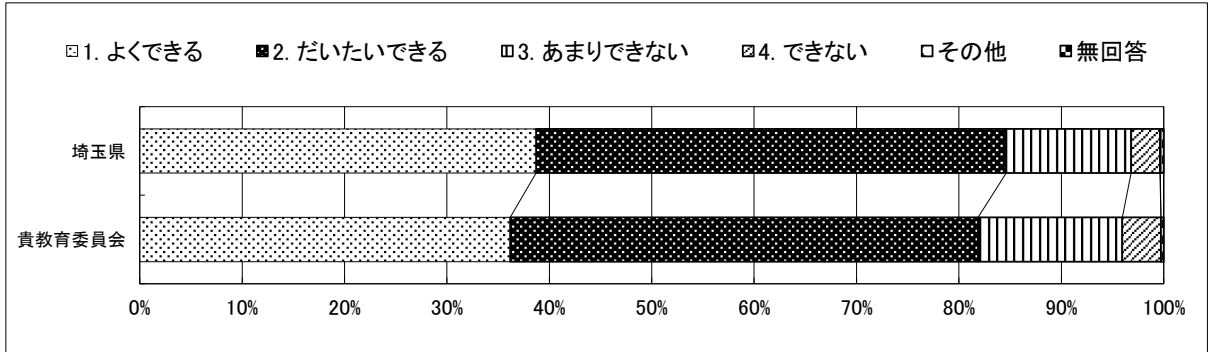
質問番号	質問事項									
(30)	時と場におうじた正しい言葉づかいができていますか									
選択肢	1. よくできる 2. だいたいできる 3. あまりできない 4. できない									
	1	2	3	4	5	6	7	8	その他	無回答
埼玉県	48.9	37.8	10.5	2.4					0.0	0.3
貴教育委員会	49.3	38.4	9.7	2.4					0.0	0.2



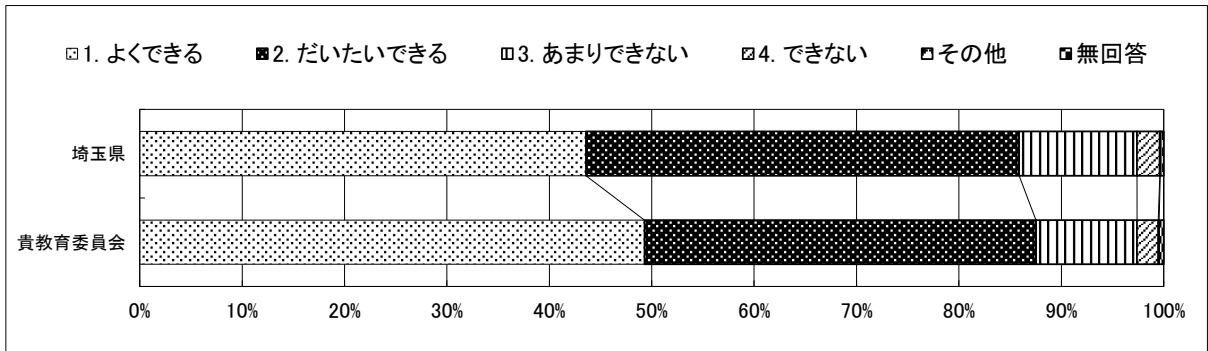
児童質問紙調査 集計データ

三郷市教育委員会

質問番号	質問事項									
(31)	相手の気持ちを考え、やさしい言葉づかいができていますか									
選択肢	1. よくできる 2. だいたいできる 3. あまりできない 4. できない									
	1	2	3	4	5	6	7	8	その他	無回答
埼玉県	38.7	45.9	12.2	2.8					0.0	0.3
貴教育委員会	36.2	45.7	14.1	3.8					0.0	0.3



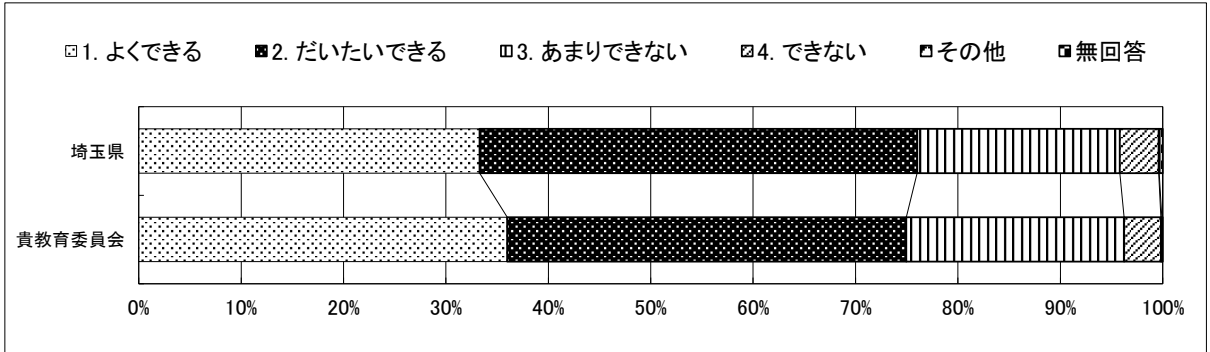
質問番号	質問事項									
(32)	学習のじゆんびを整え、じゆ業にのぞむことができますか									
選択肢	1. よくできる 2. だいたいできる 3. あまりできない 4. できない									
	1	2	3	4	5	6	7	8	その他	無回答
埼玉県	43.6	42.3	11.5	2.2					0.0	0.3
貴教育委員会	49.3	38.2	9.9	2.1					0.1	0.4



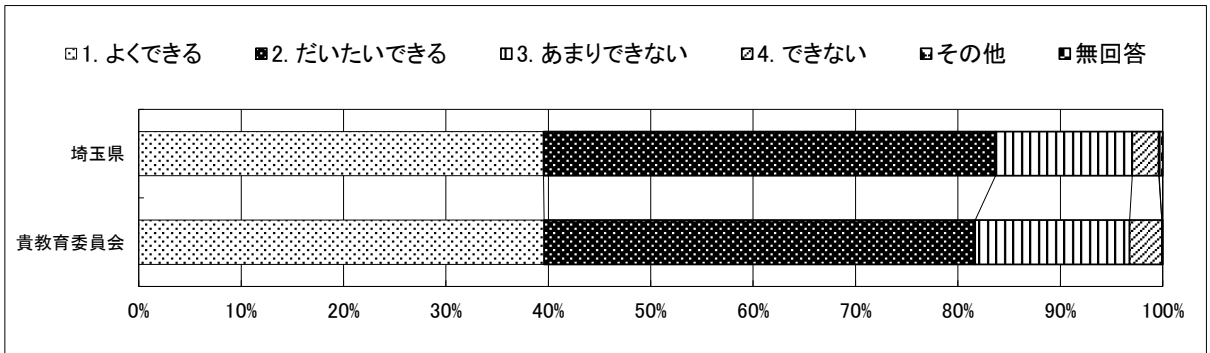
児童質問紙調査 集計データ

三郷市教育委員会

質問番号	質問事項									
(33)	先生の話や友達の発表をしっかりと聞き、自分の考えを伝えることができますか									
選択肢	1. よくできる 2. だいたいできる 3. あまりできない 4. できない									
	1	2	3	4	5	6	7	8	その他	無回答
埼玉県	33.3	42.7	19.8	3.8					0.0	0.3
貴教育委員会	36.0	39.0	21.3	3.6					0.1	0.1



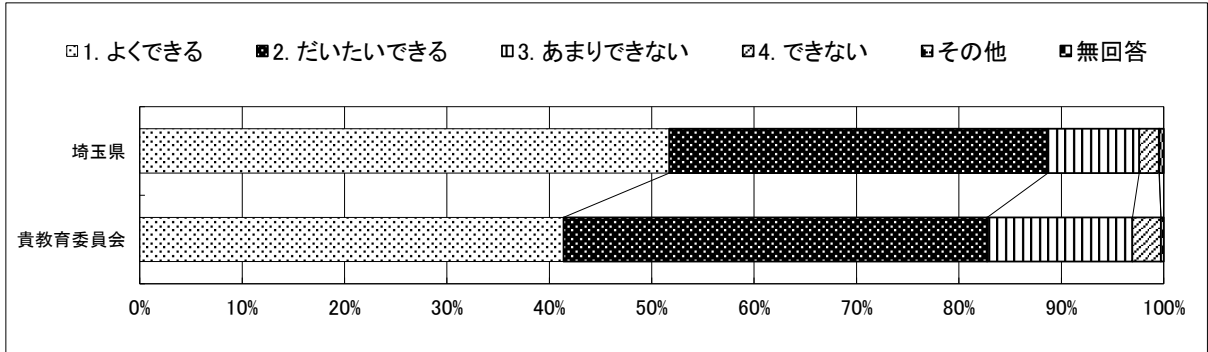
質問番号	質問事項									
(34)	人の集まるところでは静かにし、しせいを正すことができますか									
選択肢	1. よくできる 2. だいたいできる 3. あまりできない 4. できない									
	1	2	3	4	5	6	7	8	その他	無回答
埼玉県	39.5	44.1	13.4	2.6					0.0	0.3
貴教育委員会	39.6	42.1	15.1	3.1					0.0	0.1



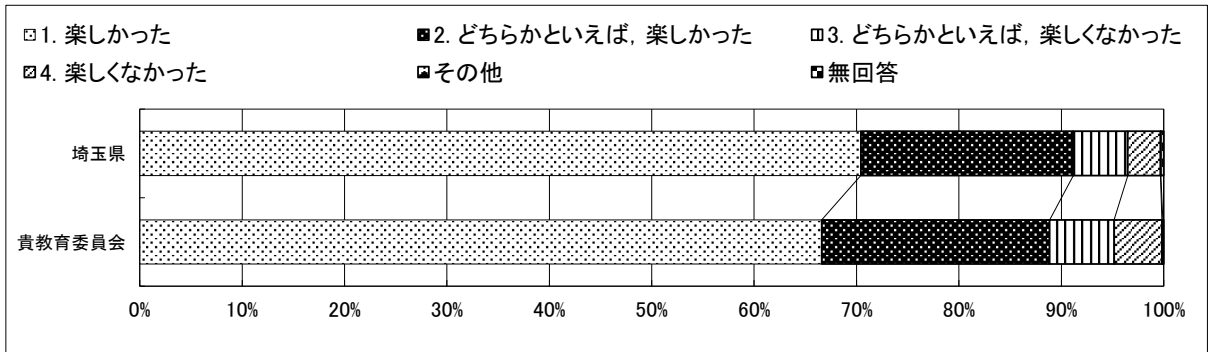
児童質問紙調査 集計データ

三郷市教育委員会

質問番号	質問事項									
(35)	進んでそうじをし、学校をきれいにすることができますか									
選択肢	1. よくできる 2. だいたいできる 3. あまりできない 4. できない									
	1	2	3	4	5	6	7	8	その他	無回答
埼玉県	51.7	37.0	8.9	1.9					0.0	0.4
貴教育委員会	41.4	41.4	14.2	2.8					0.0	0.3



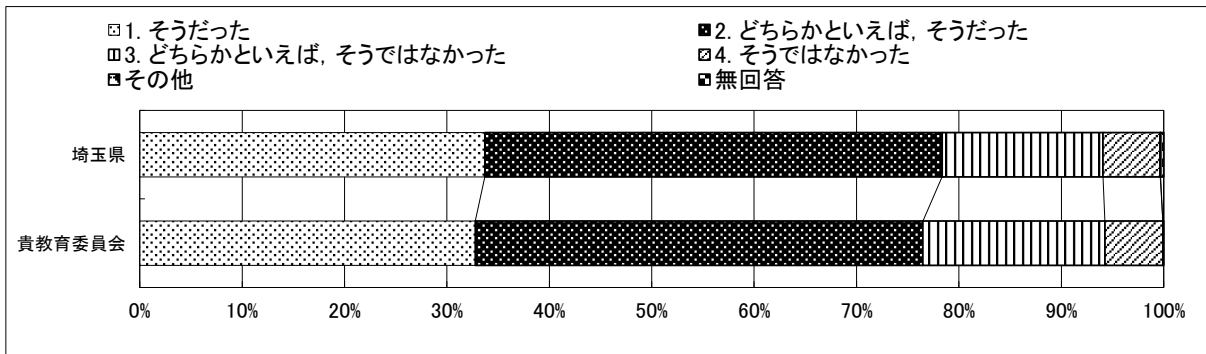
質問番号	質問事項									
(36)	(小4)学級での生活は楽しかったですか									
選択肢	1. 楽しかった 2. どちらかといえば、楽しかった 3. どちらかといえば、楽しくなかった 4. 楽しくなかった									
	1	2	3	4	5	6	7	8	その他	無回答
埼玉県	70.4	20.8	5.3	3.2					0.0	0.3
貴教育委員会	66.6	22.3	6.3	4.7					0.1	0.1



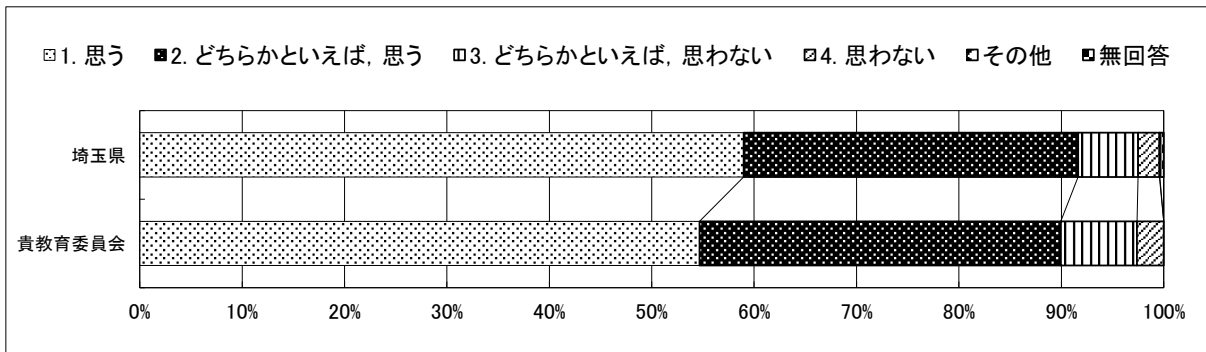
児童質問紙調査 集計データ

三郷市教育委員会

質問番号	質問事項									
(37)	(小4)学級は落ち着いて学習する様子でしたか									
選択肢	1. そうだった 2. どちらかといえば, そうだった 3. どちらかといえば, そうではなかった 4. そうではなかった									
	1	2	3	4	5	6	7	8	その他	無回答
埼玉県	33.7	44.7	15.7	5.6					0.0	0.3
貴教育委員会	32.8	43.7	17.8	5.7					0.0	0.1



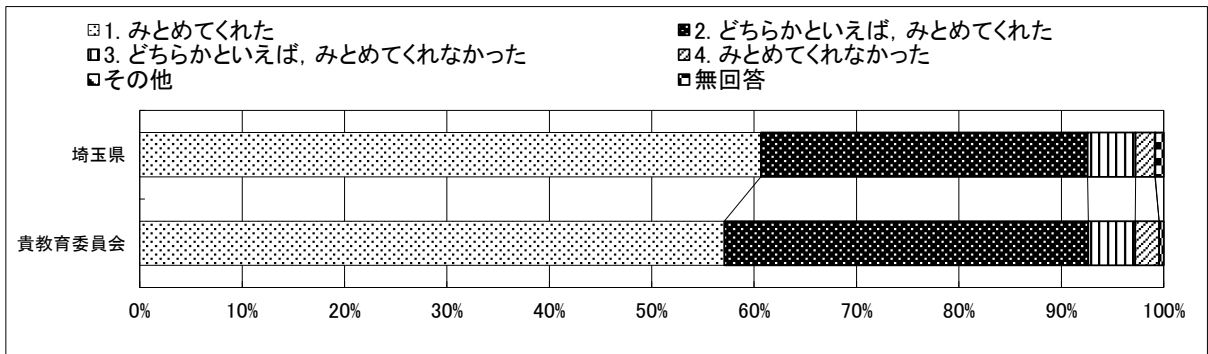
質問番号	質問事項									
(38)	(小4)あなたの学級は, いろいろな活動にまともって取り組んでいたと思いますか(運動会や遠足などの学校行事も入ります)									
選択肢	1. 思う 2. どちらかといえば, 思う 3. どちらかといえば, 思わない 4. 思わない									
	1	2	3	4	5	6	7	8	その他	無回答
埼玉県	59.0	32.7	5.9	2.1					0.0	0.4
貴教育委員会	54.7	35.3	7.5	2.6					0.0	0.0



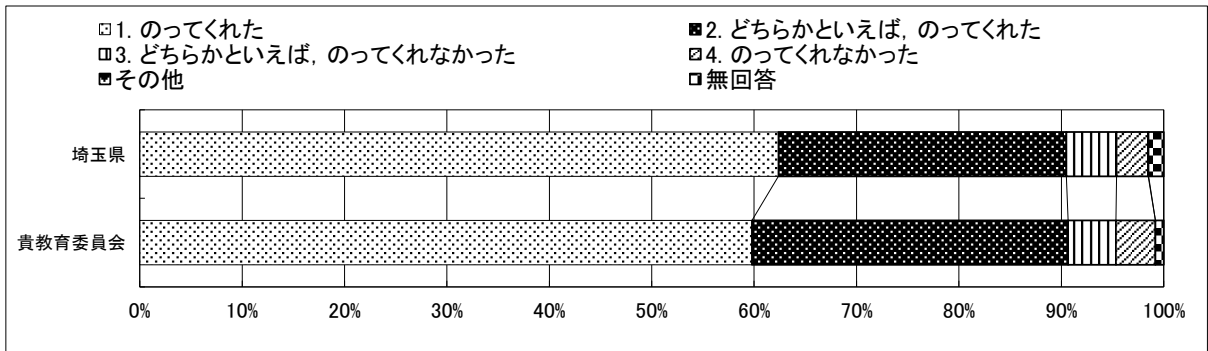
児童質問紙調査 集計データ

三郷市教育委員会

質問番号	質問事項									
(39)	(小4)学校の先生たちは自分のよいところをみとめてくれましたか									
選択肢	1. みとめてくれた 2. どちらかといえば、みとめてくれた 3. どちらかといえば、みとめてくれなかった 4. みとめてくれなかった									
	1	2	3	4	5	6	7	8	その他	無回答
埼玉県	60.7	31.9	4.7	1.9					0.0	0.8
貴教育委員会	57.1	35.5	4.6	2.3					0.0	0.4



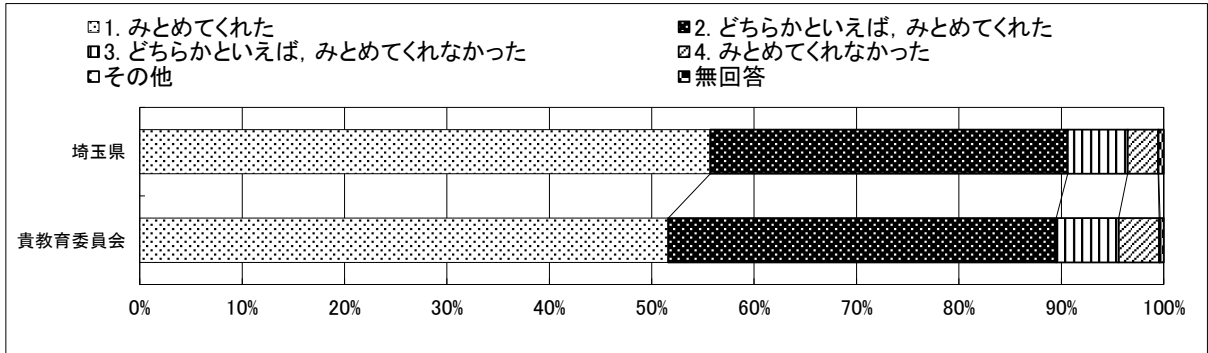
質問番号	質問事項									
(40)	(小4)学校の先生たちは自分のなやみの相談にのってくれましたか									
選択肢	1. のってくれた 2. どちらかといえば、のってくれた 3. どちらかといえば、のってくれなかった 4. のってくれなかった									
	1	2	3	4	5	6	7	8	その他	無回答
埼玉県	62.4	28.1	4.9	3.1					0.0	1.5
貴教育委員会	59.8	30.9	4.7	3.9					0.0	0.8



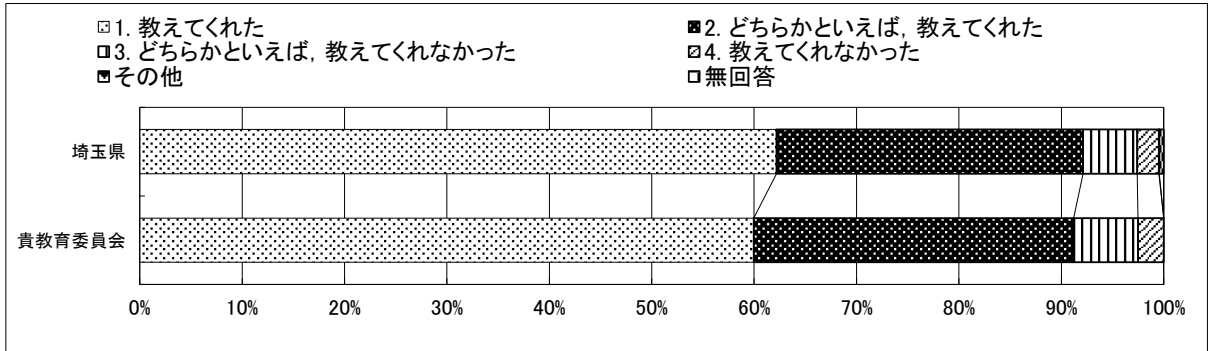
児童質問紙調査 集計データ

三郷市教育委員会

質問番号	質問事項									
(41)	(小4)学校の友達は自分のよいところをみとめてくれましたか									
選択肢	1. みとめてくれた 2. どちらかといえば、みとめてくれた 3. どちらかといえば、みとめてくれなかった 4. みとめてくれなかった									
	1	2	3	4	5	6	7	8	その他	無回答
埼玉県	55.7	34.9	5.8	3.0					0.0	0.5
貴教育委員会	51.6	37.9	6.1	3.9					0.1	0.4



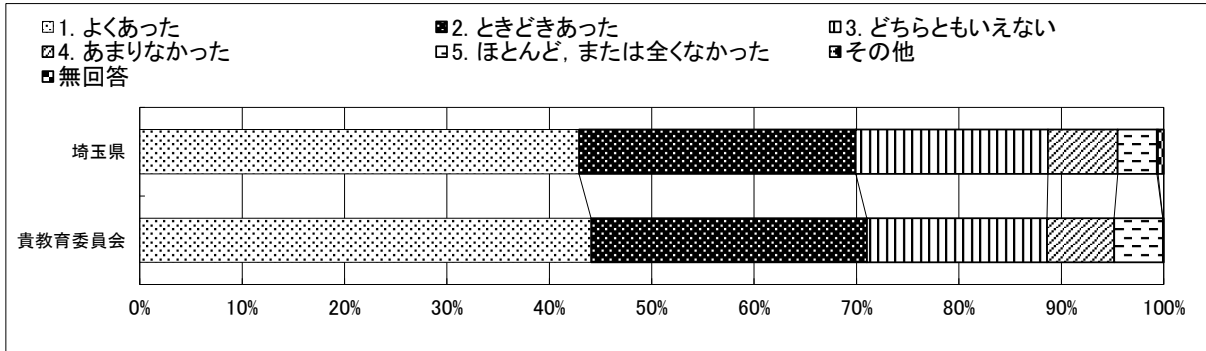
質問番号	質問事項									
(42)	(小4)先生は、じゆ業やテストで理かいしていないところや、まちがえたところについて、わかるまで教えてくれましたか									
選択肢	1. 教えてくれた 2. どちらかといえば、教えてくれた 3. どちらかといえば、教えてくれなかった 4. 教えてくれなかった									
	1	2	3	4	5	6	7	8	その他	無回答
埼玉県	62.2	29.9	5.3	2.1					0.0	0.4
貴教育委員会	60.0	31.2	6.3	2.5					0.0	0.0



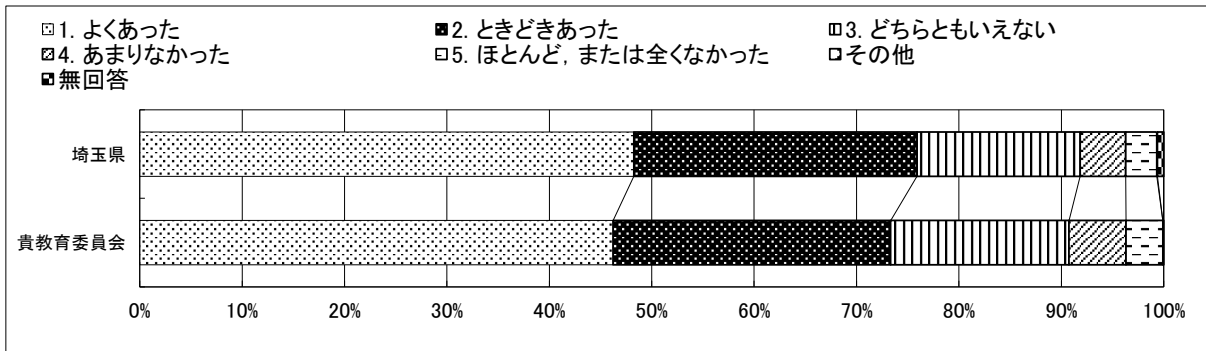
児童質問紙調査 集計データ

三郷市教育委員会

質問番号	質問事項									
(45)	(小4国語)わからないことなどをしつ問しやすいふんい気でじゅ業が行われたこと									
選択肢	1. よくあった 2. ときどきあった 3. どちらともいえない 4. あまりなかった 5. ほとんど、または全くなかった									
	1	2	3	4	5	6	7	8	その他	無回答
埼玉県	42.9	27.0	18.8	6.8	3.8				0.1	0.6
貴教育委員会	44.1	26.9	17.6	6.6	4.8				0.0	0.1



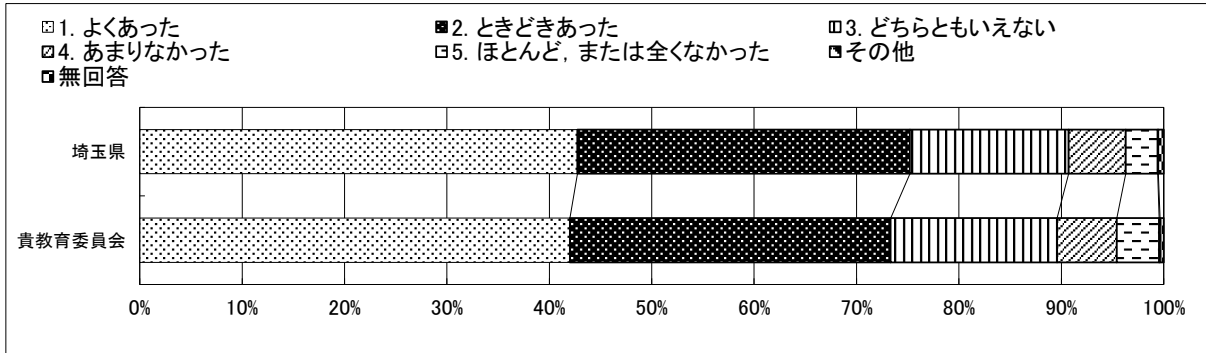
質問番号	質問事項									
(46)	(小4国語)教材やワークシートがあることで、学習しやすくなったこと									
選択肢	1. よくあった 2. ときどきあった 3. どちらともいえない 4. あまりなかった 5. ほとんど、または全くなかった									
	1	2	3	4	5	6	7	8	その他	無回答
埼玉県	48.3	27.7	15.9	4.4	3.0				0.1	0.6
貴教育委員会	46.2	27.1	17.4	5.6	3.6				0.0	0.1



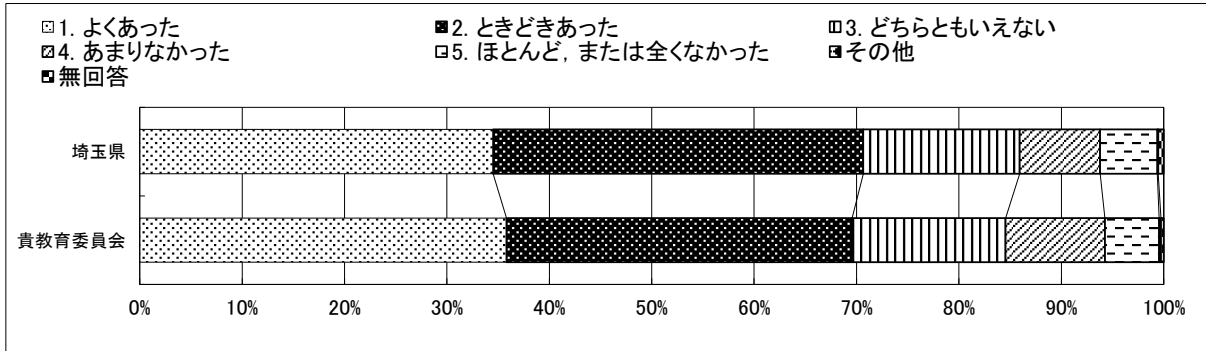
児童質問紙調査 集計データ

三郷市教育委員会

質問番号	質問事項									
(49)	(小4国語)話し合いや集めたし料から、自分の考え方が変わったり、深まったりしたこと									
選択肢	1. よくあった 2. ときどきあった 3. どちらともいえない 4. あまりなかった 5. ほとんど、または全くなかった									
	1	2	3	4	5	6	7	8	その他	無回答
埼玉県	42.7	32.5	15.5	5.6	3.1				0.1	0.5
貴教育委員会	42.0	31.3	16.2	5.8	4.1				0.1	0.4



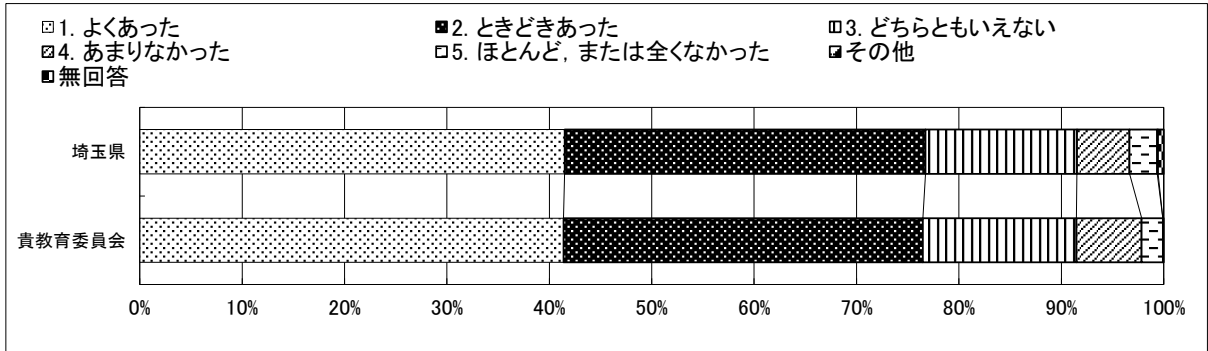
質問番号	質問事項									
(50)	(小4国語)じゆ業を通して学んだ内ようについて、さらにくわしく知りたい、学びたいと思ったこと									
選択肢	1. よくあった 2. ときどきあった 3. どちらともいえない 4. あまりなかった 5. ほとんど、または全くなかった									
	1	2	3	4	5	6	7	8	その他	無回答
埼玉県	34.5	36.2	15.3	7.9	5.6				0.1	0.5
貴教育委員会	35.8	33.8	15.0	9.7	5.3				0.2	0.3



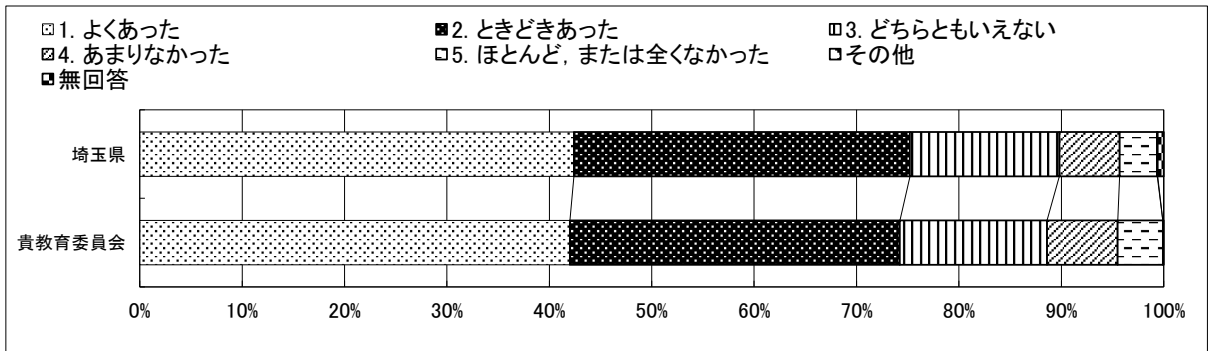
児童質問紙調査 集計データ

三郷市教育委員会

質問番号	質問事項									
(51)	(小4国語)じゆ業で学んだことが、以前に学習した知しきとつながったこと									
選択肢	1. よくあった 2. ときどきあった 3. どちらともいえない 4. あまりなかった 5. ほとんど、または全くなかった									
	1	2	3	4	5	6	7	8	その他	無回答
埼玉県	41.5	35.2	14.8	5.1	2.7				0.1	0.5
貴教育委員会	41.4	35.1	15.0	6.4	2.1				0.0	0.1



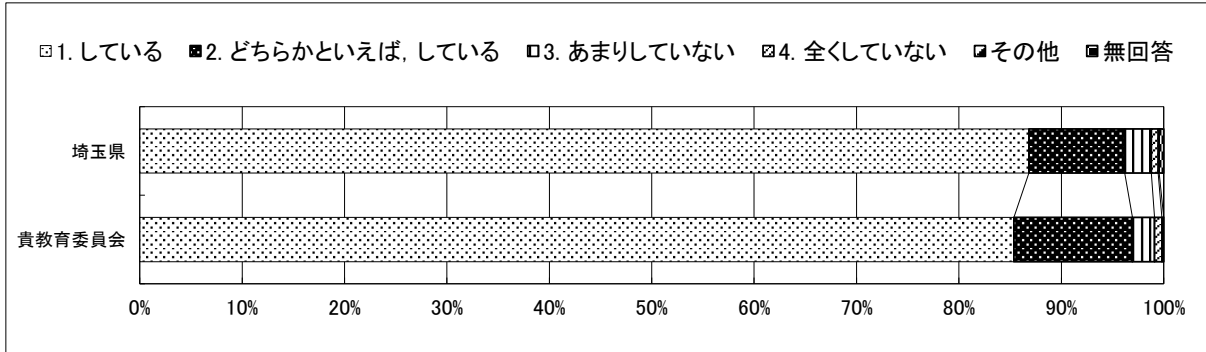
質問番号	質問事項									
(52)	(小4国語)じゆ業で学んだことを、日じょうの生活に生かせると感じたこと									
選択肢	1. よくあった 2. ときどきあった 3. どちらともいえない 4. あまりなかった 5. ほとんど、または全くなかった									
	1	2	3	4	5	6	7	8	その他	無回答
埼玉県	42.4	32.8	14.6	5.9	3.7				0.0	0.6
貴教育委員会	42.0	32.2	14.4	6.9	4.4				0.0	0.1



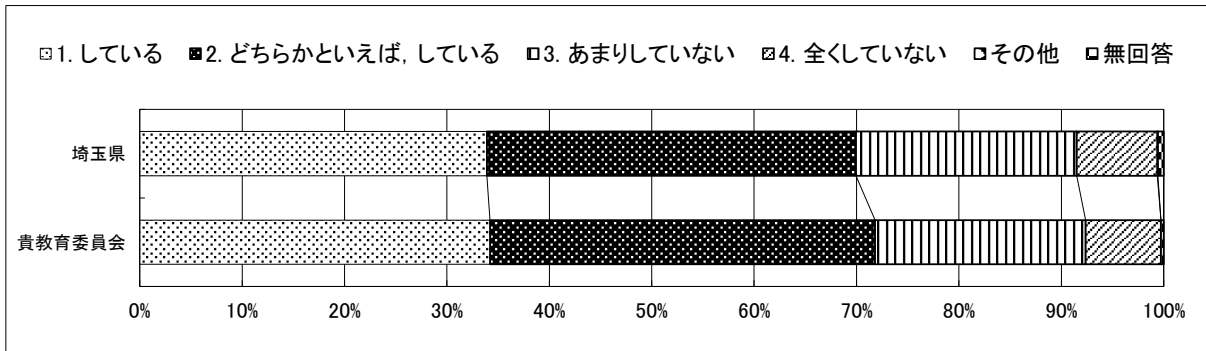
児童質問紙調査 集計データ

三郷市教育委員会

質問番号	質問事項									
(53)	学校の宿題をしていますか									
選択肢	1. している 2. どちらかといえば、している 3. あまりしていない 4. 全くしていない									
	1	2	3	4	5	6	7	8	その他	無回答
埼玉県	86.8	9.4	2.6	0.7					0.1	0.4
貴教育委員会	85.4	11.6	2.2	0.7					0.2	0.0



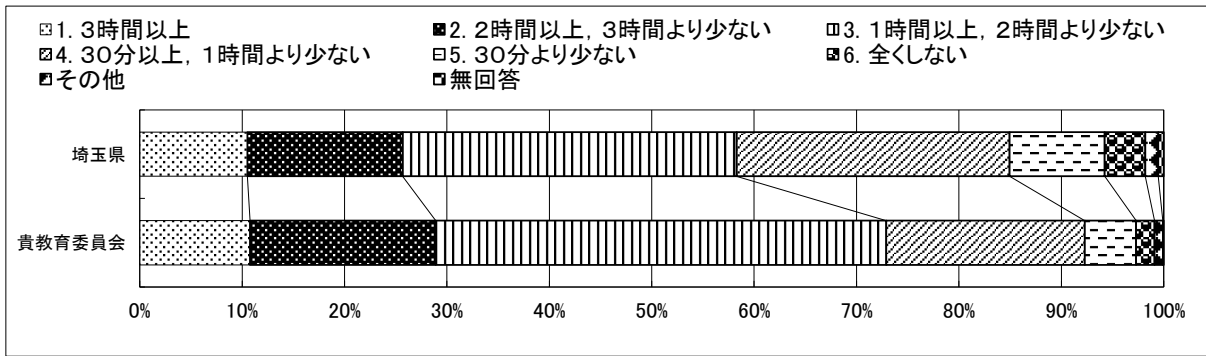
質問番号	質問事項									
(54)	学校のじゅ業の予習やふく習をしていますか									
選択肢	1. している 2. どちらかといえば、している 3. あまりしていない 4. 全くしていない									
	1	2	3	4	5	6	7	8	その他	無回答
埼玉県	33.9	36.0	21.6	7.9					0.1	0.6
貴教育委員会	34.2	37.6	20.6	7.4					0.0	0.3



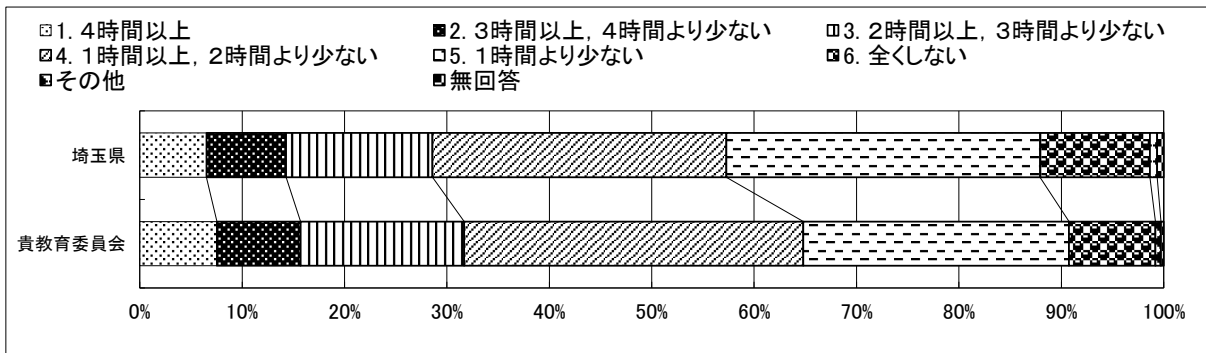
児童質問紙調査 集計データ

三郷市教育委員会

質問番号	質問事項									
(55)	学校のじゅ業時間以外に、ふだん(月～金曜日)、1日当たりどれくらいの時間、勉強をしますか(学習じゅくで勉強している時間や家庭教しに教わっている時間も入ります)									
選択肢	1. 3時間以上 2. 2時間以上, 3時間より少ない 3. 1時間以上, 2時間より少ない 4. 30分以上, 1時間より少ない 5. 30分より少ない 6. 全くしない									
	1	2	3	4	5	6	7	8	その他	無回答
埼玉県	10.5	15.2	32.6	26.7	9.3	4.0			1.3	0.5
貴教育委員会	10.8	18.1	44.0	19.4	5.0	1.8			0.8	0.1



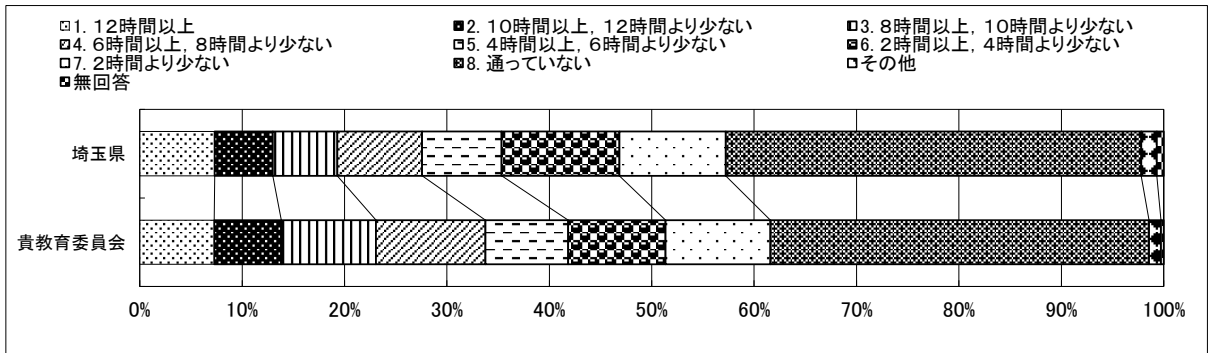
質問番号	質問事項									
(56)	土曜日や日曜日など学校が休みの日に、1日当たりどれくらいの時間、勉強をしますか(学習じゅくで勉強している時間や家庭教しに教わっている時間も入ります)									
選択肢	1. 4時間以上 2. 3時間以上, 4時間より少ない 3. 2時間以上, 3時間より少ない 4. 1時間以上, 2時間より少ない 5. 1時間より少ない 6. 全くしない									
	1	2	3	4	5	6	7	8	その他	無回答
埼玉県	6.5	7.8	14.3	28.7	30.6	10.7			0.7	0.6
貴教育委員会	7.5	8.2	16.0	33.1	25.9	8.4			0.5	0.3



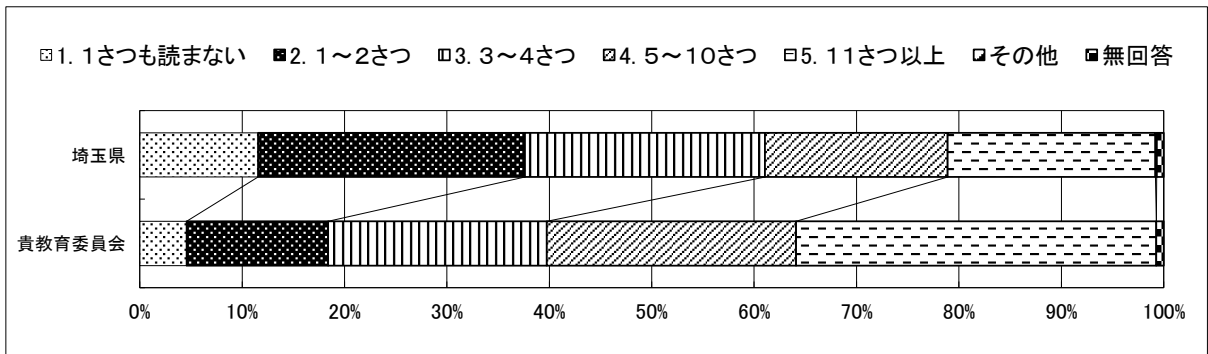
児童質問紙調査 集計データ

三郷市教育委員会

質問番号	質問事項									
(57)	学習じゅく(家庭教しに教わっている場合も入ります)で1週間で、どのくらいの時間、勉強をしますか									
選択肢	1. 12時間以上 2. 10時間以上, 12時間より少ない 3. 8時間以上, 10時間より少ない 4. 6時間以上, 8時間より少ない 5. 4時間以上, 6時間より少ない 6. 2時間以上, 4時間より少ない 7. 2時間より少ない 8. 通っていない									
	1	2	3	4	5	6	7	8	その他	無回答
埼玉県	7.3	5.7	6.3	8.3	7.8	11.5	10.4	40.6	1.5	0.7
貴教育委員会	7.3	6.6	9.2	10.7	8.1	9.5	10.2	37.0	1.2	0.3



質問番号	質問事項									
(58)	1か月に、何さつくらいの本を読みますか(教科書や参考書, まん画やざっしはのぞきます)									
選択肢	1. 1さつも読まない 2. 1~2さつ 3. 3~4さつ 4. 5~10さつ 5. 11さつ以上									
	1	2	3	4	5	6	7	8	その他	無回答
埼玉県	11.5	26.1	23.4	17.8	20.3				0.1	0.7
貴教育委員会	4.6	13.8	21.4	24.3	35.2				0.0	0.7

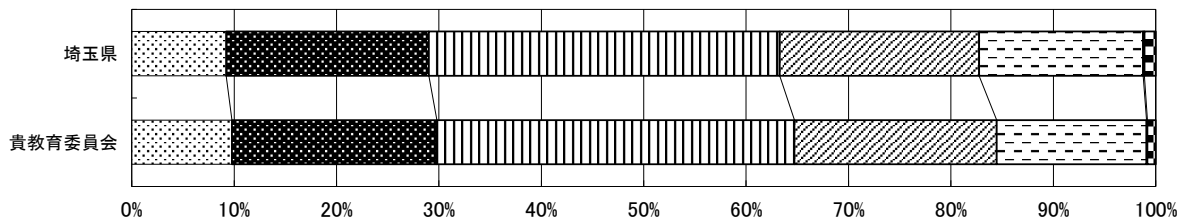


児童質問紙調査 集計データ

三郷市教育委員会

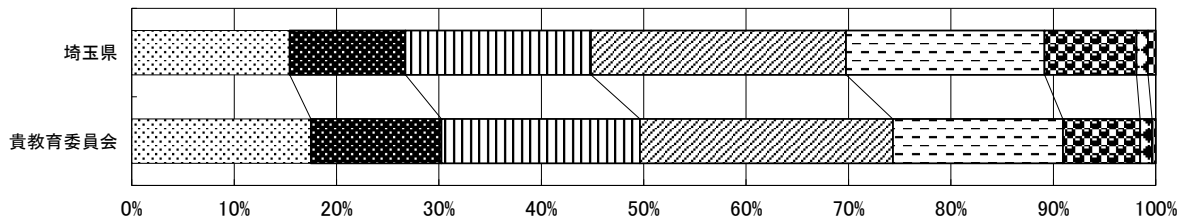
質問番号	質問事項									
(59)	家には、自分や家の人を読む本がどれくらいありますか									
選択肢	1. ほとんどない(0~10さつ) 2. 本だな1列分(11~25さつ) 3. 本だな1つ分(26~100さつ) 4. 本だな2つ分(101~200さつ) 5. 本だな3つ分(201~300さつ)									
	1	2	3	4	5	6	7	8	その他	無回答
埼玉県	9.2	19.8	34.3	19.5	16.0				0.1	1.1
貴教育委員会	9.8	20.0	34.9	19.7	14.6				0.1	0.8

1. ほとんどない(0~10さつ)
 2. 本だな1列分(11~25さつ)
 3. 本だな1つ分(26~100さつ)
 4. 本だな2つ分(101~200さつ)
 5. 本だな3つ分(201~300さつ)
 その他
 無回答



質問番号	質問事項									
(60)	ふだん(月~金曜日), 1日当たりどれくらいの時間, テレビゲーム(コンピュータゲーム, けい帯式のゲーム, けい帯電話やスマートフォンを使ったゲームも入ります)をしますか									
選択肢	1. 4時間以上 2. 3時間以上, 4時間より少ない 3. 2時間以上, 3時間より少ない 4. 1時間以上, 2時間より少ない 5. 1時間より少ない 6. 全くしない									
	1	2	3	4	5	6	7	8	その他	無回答
埼玉県	15.4	11.3	18.1	24.9	19.4	9.0			1.1	0.8
貴教育委員会	17.5	12.7	19.4	24.7	16.6	7.5			1.2	0.4

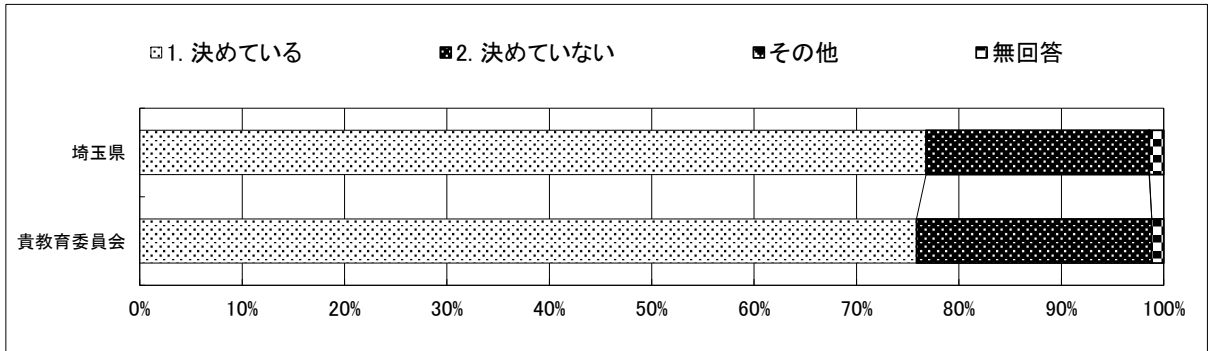
1. 4時間以上
 2. 3時間以上, 4時間より少ない
 3. 2時間以上, 3時間より少ない
 4. 1時間以上, 2時間より少ない
 5. 1時間より少ない
 6. 全くしない
 その他
 無回答



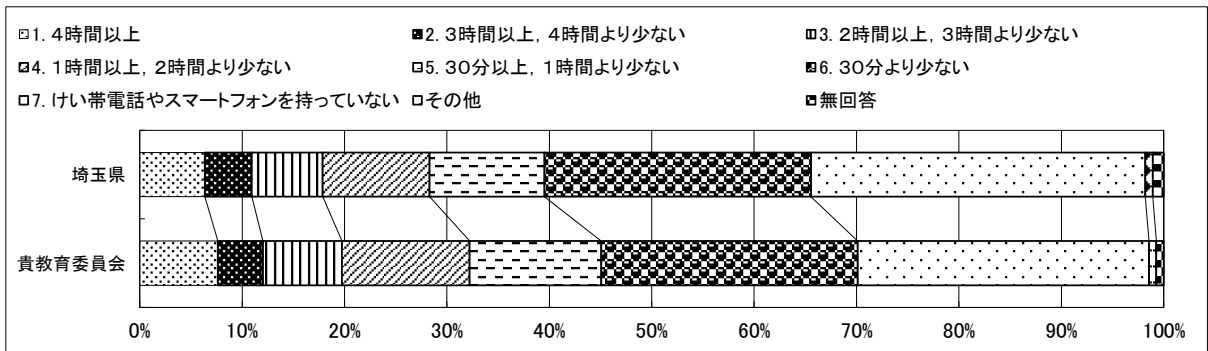
児童質問紙調査 集計データ

三郷市教育委員会

質問番号	質問事項									
(61)	テレビゲーム(コンピュータゲーム, けい帯式のゲーム, けい帯電話やスマートフォンを使ったゲームも入ります)をすることについて, 家の人と約束を決めていますか									
選択肢	1. 決めている 2. 決めていない									
	1	2	3	4	5	6	7	8	その他	無回答
埼玉県	76.8	21.8							0.0	1.4
貴教育委員会	75.9	23.0							0.0	1.2



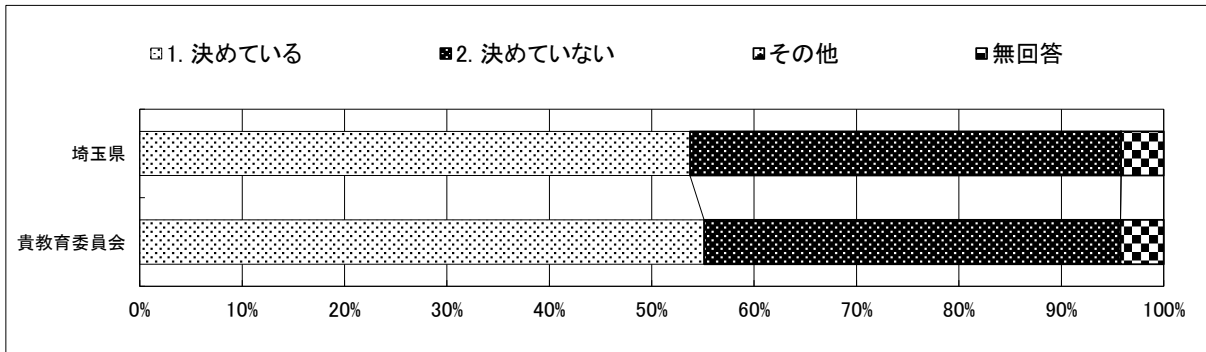
質問番号	質問事項									
(62)	ふだん(月～金曜日), 1日当たりどれくらいの時間, けい帯電話やスマートフォンで通話やメール, インターネットをしますか(けい帯電話やスマートフォンを使ってゲームをする時間はのぞきません)									
選択肢	1. 4時間以上 2. 3時間以上, 4時間より少ない 3. 2時間以上, 3時間より少ない 4. 1時間以上, 2時間より少ない 5. 30分以上, 1時間より少ない 6. 30分より少ない 7. けい帯電話やスマートフォンを持っていない									
	1	2	3	4	5	6	7	8	その他	無回答
埼玉県	6.4	4.6	6.9	10.4	11.2	26.0	32.7		0.7	1.1
貴教育委員会	7.6	4.4	7.7	12.5	12.8	25.0	28.5		0.7	0.7



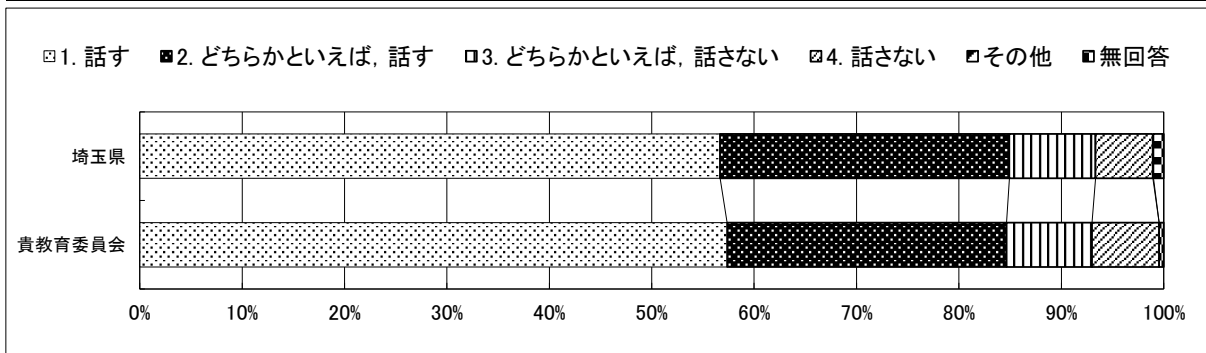
児童質問紙調査 集計データ

三郷市教育委員会

質問番号	質問事項									
(63)	けい帯電話やスマートフォンで通話やメール, インターネットをすることについて, 家の人と約束を決めていますか(けい帯電話やスマートフォンを使ってゲームをする時間はのぞきます)									
選択肢	1. 決めている 2. 決めていない									
	1	2	3	4	5	6	7	8	その他	無回答
埼玉県	53.7	42.1							0.0	4.1
貴教育委員会	55.1	40.7							0.0	4.2



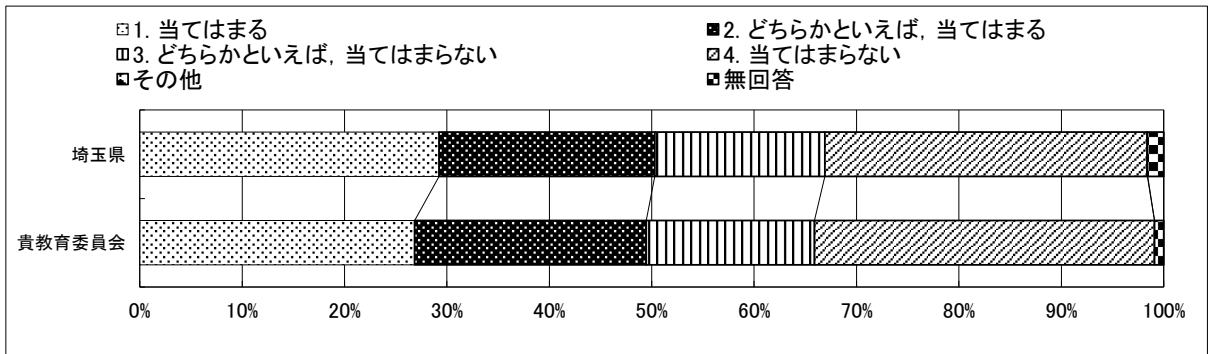
質問番号	質問事項									
(64)	家の人(兄弟姉妹はのぞきます)と学校での出来事について話をしますか									
選択肢	1. 話す 2. どちらかといえば, 話す 3. どちらかといえば, 話さない 4. 話さない									
	1	2	3	4	5	6	7	8	その他	無回答
埼玉県	56.7	28.3	8.4	5.6					0.1	1.0
貴教育委員会	57.4	27.3	8.3	6.6					0.0	0.4



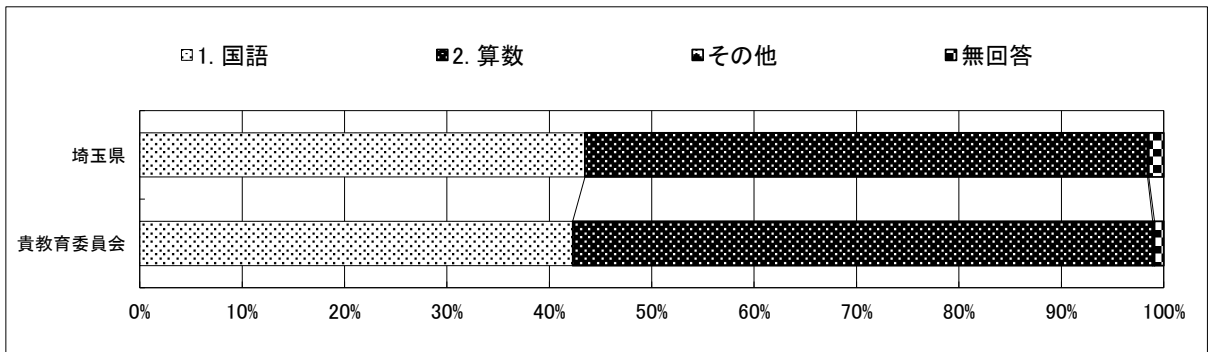
児童質問紙調査 集計データ

三郷市教育委員会

質問番号	質問事項									
(65)	地いきの大人(学校やじゆく・家庭教し・習い事の先生をのぞきます)に勉強やスポーツを教えてもらったり、いっしょに遊んでもらったりすることがありますか									
選択肢	1. 当てはまる 2. どちらかといえば、当てはまる 3. どちらかといえば、当てはまらない 4. 当てはまらない									
	1	2	3	4	5	6	7	8	その他	無回答
埼玉県	29.2	21.1	16.6	31.5					0.0	1.6
貴教育委員会	26.8	22.6	16.4	33.2					0.0	0.9



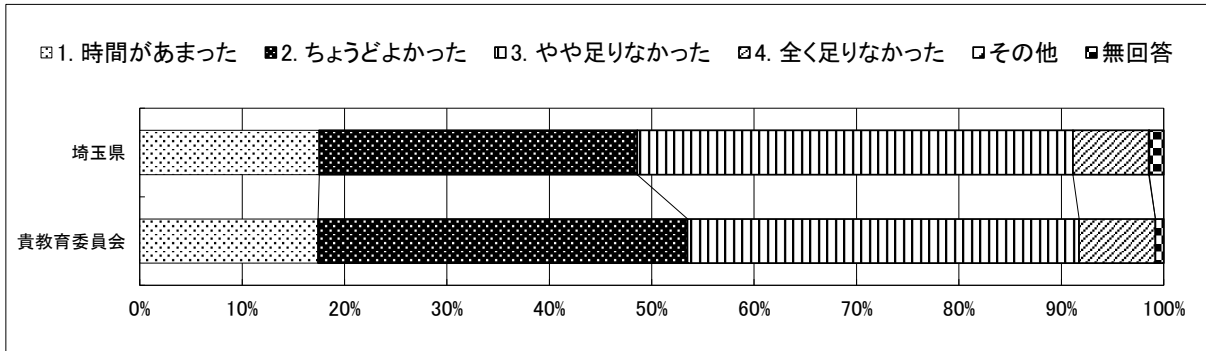
質問番号	質問事項									
(67)	調査実し科目でどちらの科目が好きですか									
選択肢	1. 国語 2. 算数									
	1	2	3	4	5	6	7	8	その他	無回答
埼玉県	43.5	54.9							0.1	1.5
貴教育委員会	42.3	56.6							0.2	0.9



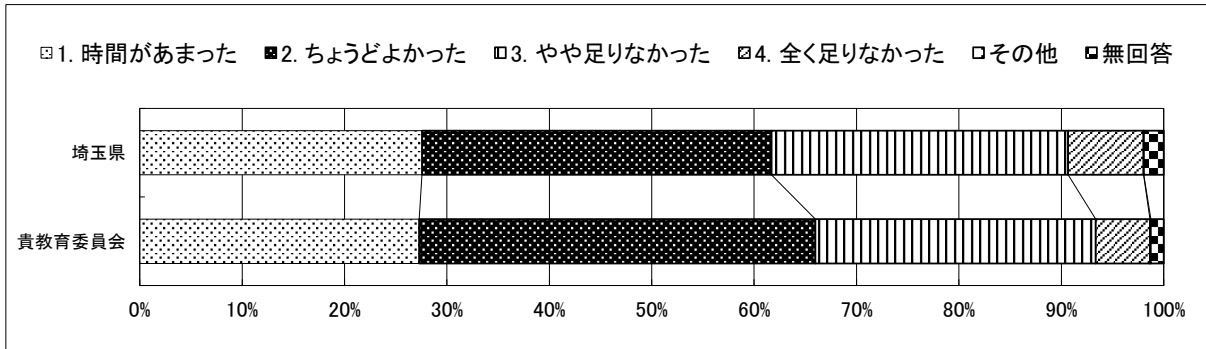
児童質問紙調査 集計データ

三郷市教育委員会

質問番号	質問事項									
(68)	国語(40分)の調査問題のかい答時間は十分でしたか。当てはまるものを1つ選んでください									
選択肢	1. 時間があまった 2. ちょうどよかった 3. やや足りなかった 4. 全く足りなかった									
	1	2	3	4	5	6	7	8	その他	無回答
埼玉県	17.5	31.0	42.6	7.4					0.1	1.4
貴教育委員会	17.4	36.1	38.2	7.5					0.0	0.8



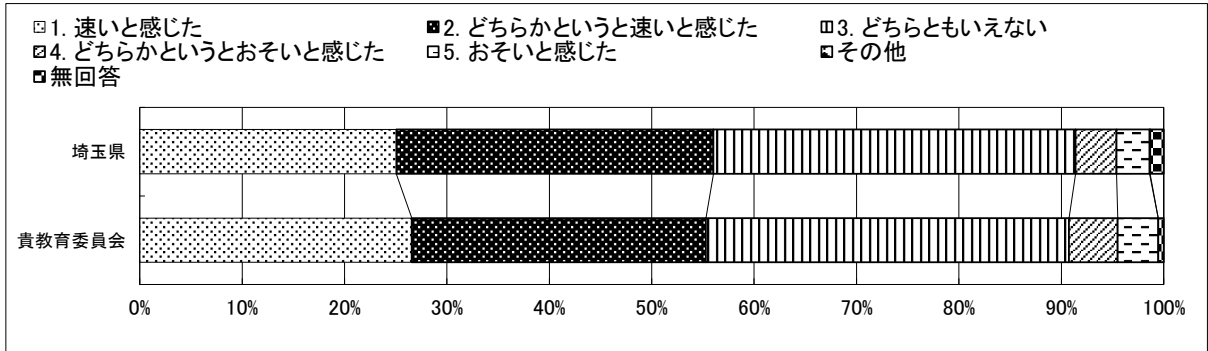
質問番号	質問事項									
(69)	算数(40分)の調査問題のかい答時間は十分でしたか。当てはまるものを1つ選んでください									
選択肢	1. 時間があまった 2. ちょうどよかった 3. やや足りなかった 4. 全く足りなかった									
	1	2	3	4	5	6	7	8	その他	無回答
埼玉県	27.6	34.1	29.0	7.4					0.0	1.9
貴教育委員会	27.3	38.7	27.4	5.3					0.1	1.3



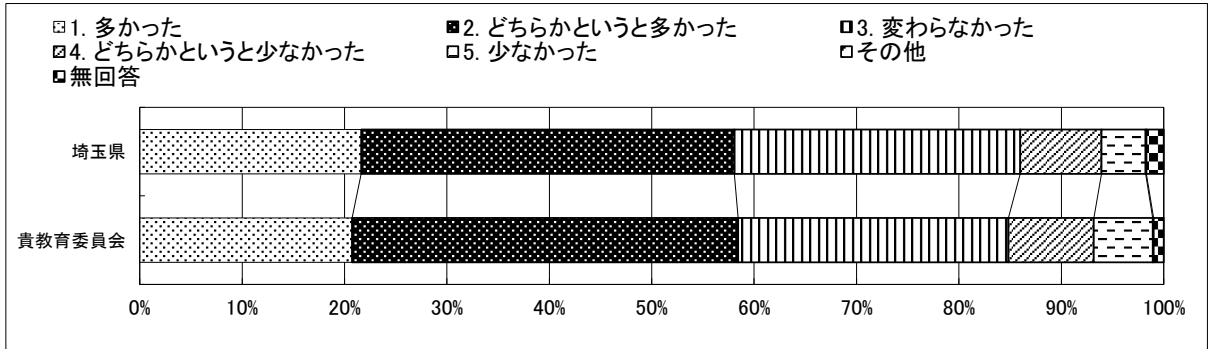
児童質問紙調査 集計データ

三郷市教育委員会

質問番号	質問事項									
(70)	(小4)3年生の時までと比べて、じゅ業の進むスピードはどうでしたか									
選択肢	1. 速いと感じた 2. どちらかという速いと感じた 3. どちらともいえない 4. どちらかというおそいと感じた 5. おそいと感じた									
	1	2	3	4	5	6	7	8	その他	無回答
埼玉県	25.1	31.0	35.4	4.0	3.2				0.1	1.3
貴教育委員会	26.6	28.7	35.5	4.8	3.9				0.0	0.5



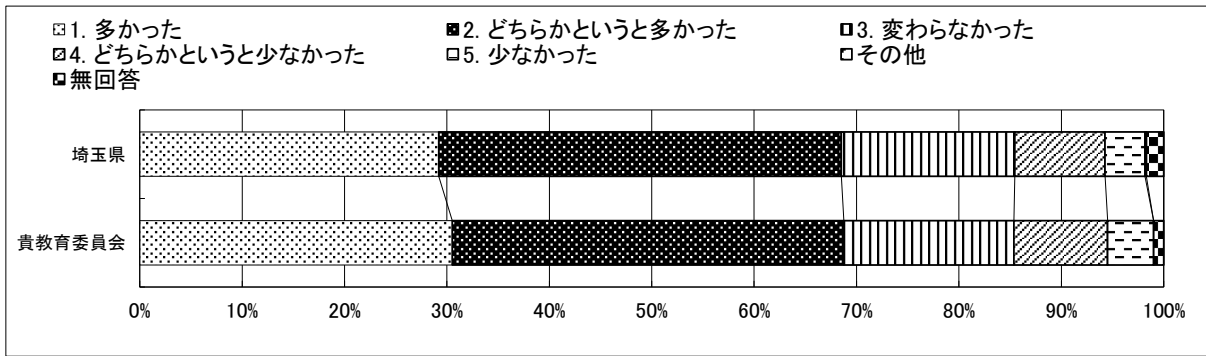
質問番号	質問事項									
(71)	(小4)3年生の時まではじゅ業の中でやっていたようなことを、宿題でやるのがどれくらいありましたか									
選択肢	1. 多かった 2. どちらかという多かった 3. 変わらなかった 4. どちらかという少なかった 5. 少なかった									
	1	2	3	4	5	6	7	8	その他	無回答
埼玉県	21.6	36.4	27.9	7.9	4.3				0.1	1.7
貴教育委員会	20.7	37.7	26.4	8.3	5.7				0.1	1.0



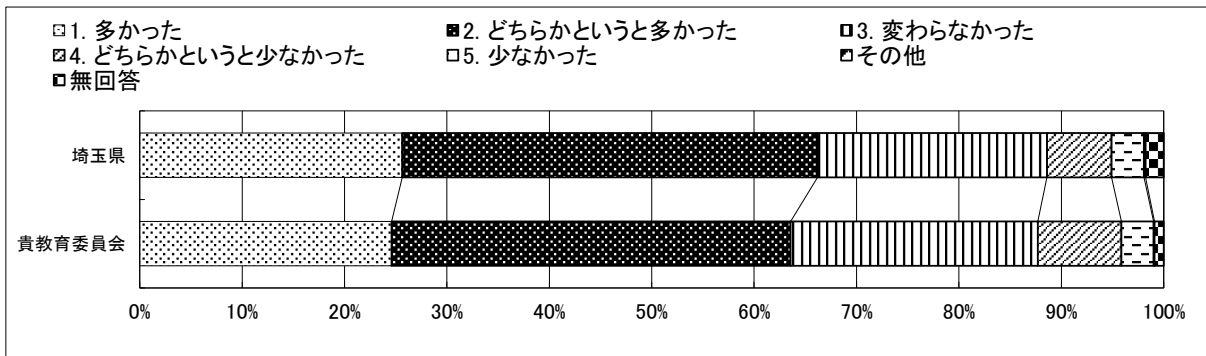
児童質問紙調査 集計データ

三郷市教育委員会

質問番号	質問事項									
(72)	(小4)グループやペアで話し合ったり、意見を出し合ったりする場面がどれくらいありましたか									
選択肢	1. 多かった 2. どちらかというとも多かった 3. 変わらなかった 4. どちらかというとも少なかった 5. 少なかった									
	1	2	3	4	5	6	7	8	その他	無回答
埼玉県	29.2	39.3	16.9	8.8	3.9				0.1	1.7
貴教育委員会	30.5	38.2	16.6	9.2	4.5				0.0	1.0



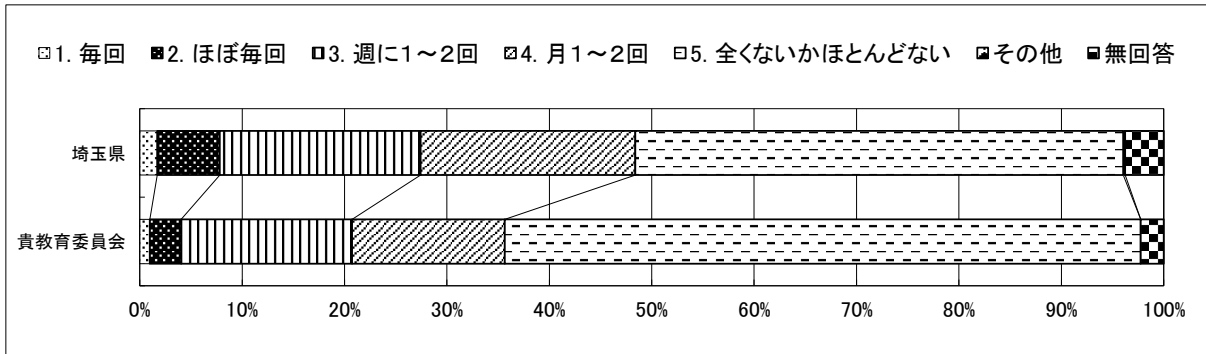
質問番号	質問事項									
(73)	(小4)学習した内容をじゆ業の中でたしかめたり、ふく習したりする場面がどれくらいありましたか									
選択肢	1. 多かった 2. どちらかというとも多かった 3. 変わらなかった 4. どちらかというとも少なかった 5. 少なかった									
	1	2	3	4	5	6	7	8	その他	無回答
埼玉県	25.6	40.6	22.4	6.3	3.2				0.2	1.8
貴教育委員会	24.6	39.0	24.1	8.2	3.1				0.1	0.9



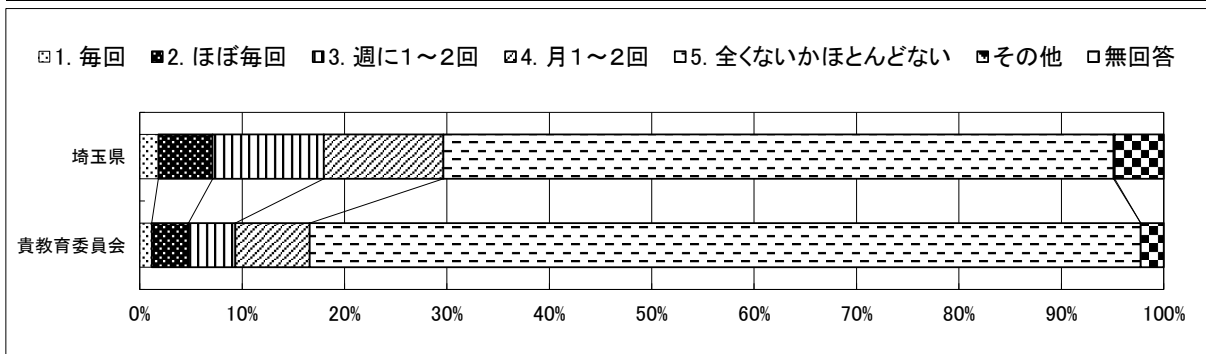
児童質問紙調査 集計データ

三郷市教育委員会

質問番号	質問事項									
(74)	(小4)国語のじゆ業でパソコンやタブレットなどの機器を使うことはどれくらいありましたか									
選択肢	1. 毎回 2. ほぼ毎回 3. 週に1~2回 4. 月1~2回 5. 全くないかほとんどない									
	1	2	3	4	5	6	7	8	その他	無回答
埼玉県	1.7	6.1	19.6	21.0	47.7				0.2	3.8
貴教育委員会	1.0	3.1	16.7	14.9	62.1				0.0	2.2



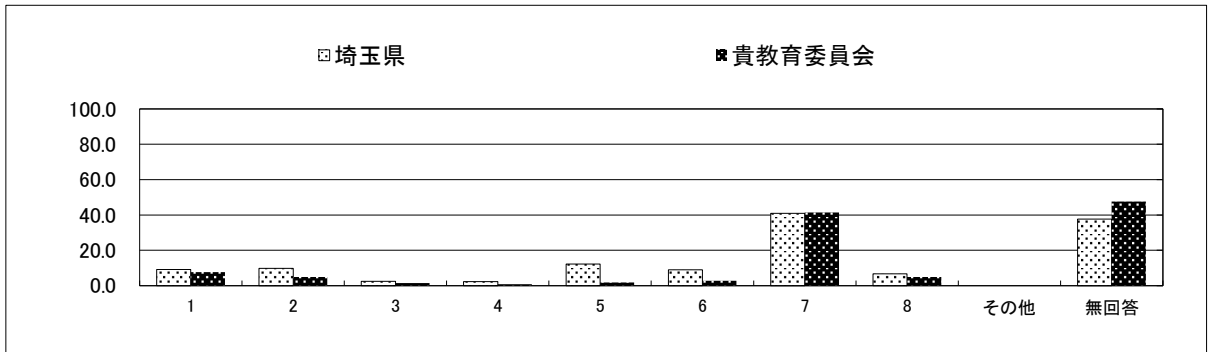
質問番号	質問事項									
(75)	(小4)算数のじゆ業でパソコンやタブレットなどの機器を使うことはどれくらいありましたか									
選択肢	1. 毎回 2. ほぼ毎回 3. 週に1~2回 4. 月1~2回 5. 全くないかほとんどない									
	1	2	3	4	5	6	7	8	その他	無回答
埼玉県	1.8	5.3	10.8	11.7	65.5				0.1	4.8
貴教育委員会	1.2	3.6	4.6	7.3	81.1				0.0	2.2



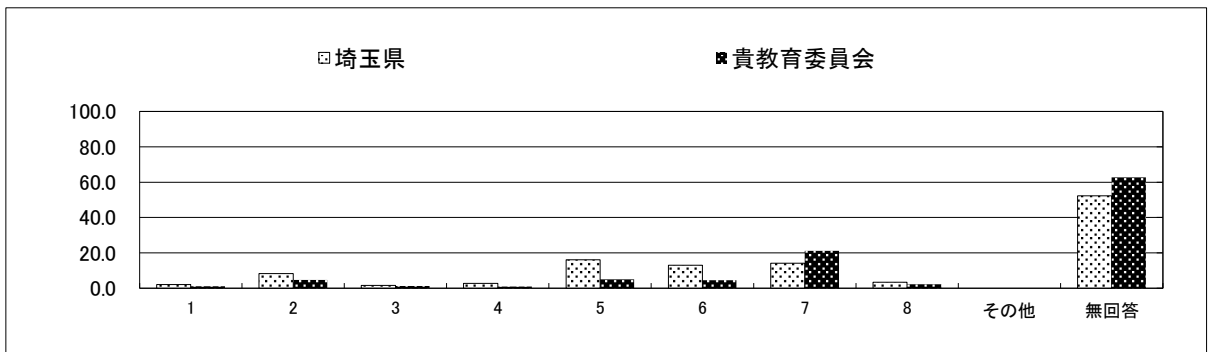
児童質問紙調査 集計データ

三郷市教育委員会

質問番号	質問事項									
(76)	(小4)国語のじゅ業でパソコンやタブレットなどの機器をどのように利用しましたか。当てはまるものすべてをマークしてください									
選択肢	1. レポートや作文を書く 2. 課題を提出する 3. 他の児童とオンラインで作業する 4. テストを受ける 5. ドリルなどの学習をする 6. 学習ソフト(ドリルを除く)などを利用する 7. インターネットで調べものをする 8. 動画をさつえいしたり録音したりする									
	1	2	3	4	5	6	7	8	その他	無回答
埼玉県	9.2	9.9	2.4	2.4	12.2	9.0	40.9	6.7	0.0	37.7
貴教育委員会	7.7	4.8	1.5	0.8	1.9	2.9	41.4	4.8	0.0	47.7



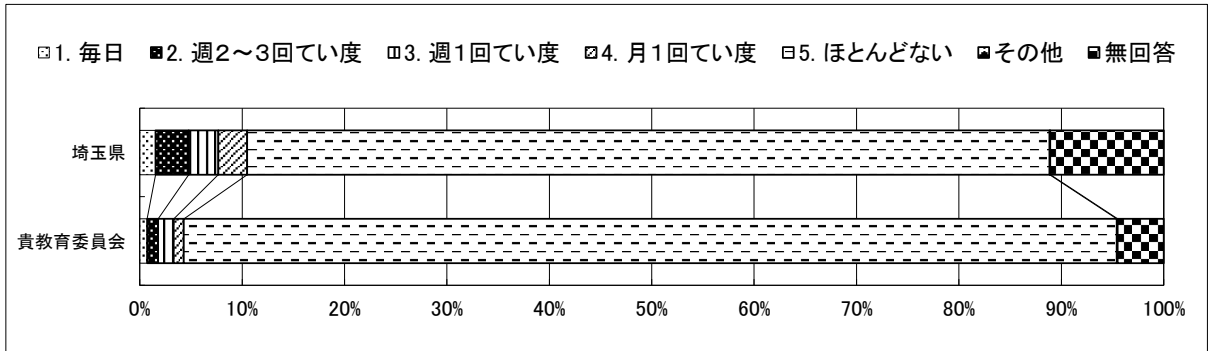
質問番号	質問事項									
(77)	(小4)算数のじゅ業でパソコンやタブレットなどの機器をどのように利用しましたか。当てはまるものすべてをマークしてください									
選択肢	1. レポートや作文を書く 2. 課題を提出する 3. 他の児童とオンラインで作業する 4. テストを受ける 5. ドリルなどの学習をする 6. 学習ソフト(ドリルを除く)などを利用する 7. インターネットで調べものをする 8. 動画をさつえいしたり録音したりする									
	1	2	3	4	5	6	7	8	その他	無回答
埼玉県	2.1	8.2	1.7	2.7	16.1	13.0	14.2	3.4	0.0	52.3
貴教育委員会	1.2	4.8	1.3	0.9	5.0	4.6	21.1	2.2	0.0	62.7



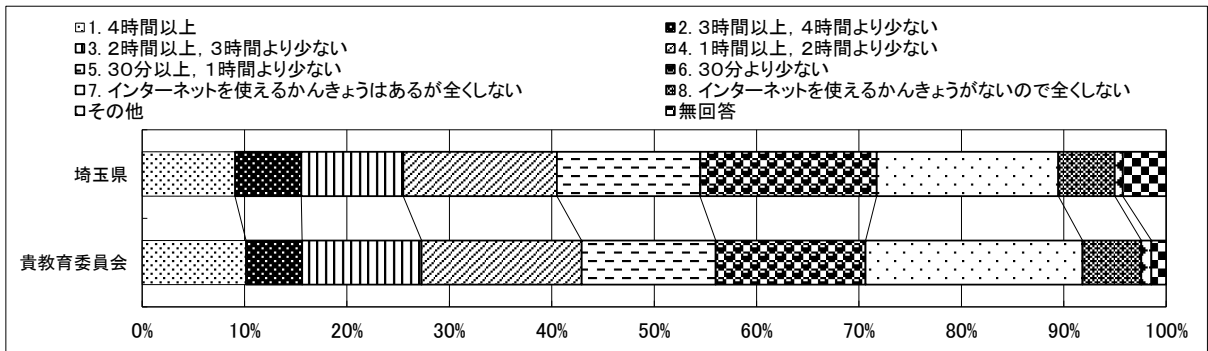
児童質問紙調査 集計データ

三郷市教育委員会

質問番号	質問事項									
(78)	(小4)学校のパソコンやタブレットを家に持ち帰って宿題もふくめて学習に利用したことはどれくらいありましたか									
選択肢	1. 毎日 2. 週2~3回てい度 3. 週1回てい度 4. 月1回てい度 5. ほとんどない									
	1	2	3	4	5	6	7	8	その他	無回答
埼玉県	1.6	3.2	2.9	2.8	78.3				0.1	11.1
貴教育委員会	0.7	1.1	1.5	1.0	91.1				0.1	4.5



質問番号	質問事項									
(79)	(小4)家で1日当たりどれくらいの時間、タブレットやパソコンなどでインターネットを利用しましたか									
選択肢	1. 4時間以上 2. 3時間以上, 4時間より少ない 3. 2時間以上, 3時間より少ない 4. 1時間以上, 2時間より少ない 5. 30分以上, 1時間より少ない 6. 30分より少ない 7. インターネットを使えるかんきょうはあるが全くしない 8. インターネットを使えるかんきょうがないので全くしない									
	1	2	3	4	5	6	7	8	その他	無回答
埼玉県	9.1	6.5	10.0	15.0	14.0	17.3	17.7	5.5	0.8	4.2
貴教育委員会	10.1	5.5	11.7	15.6	13.1	14.6	21.2	5.7	1.0	1.4



児童質問紙調査 集計データ

三郷市教育委員会

質問番号	質問事項									
(80)	(小4)国語, 算数以外でパソコンやタブレットなどをどの教科のじゅ業で使いましたか。当てはまるものすべてをマークしてください									
選択肢	1. 理科 2. 社会 3. 外国語活動 4. 音楽 5. 図工 6. 体育 7. 総合的な学習の時間 8. その他									
	1	2	3	4	5	6	7	8	その他	無回答
埼玉県	34.4	45.7	12.7	10.9	12.2	16.7	68.6	17.5	0.0	5.6
貴教育委員会	23.3	41.9	5.3	5.2	9.3	15.0	71.8	17.5	0.0	2.2

