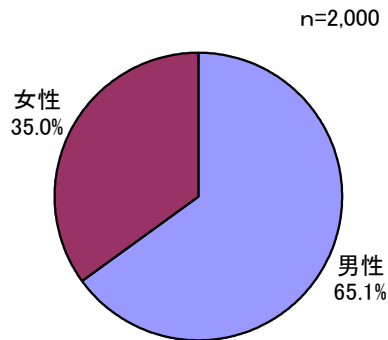


## 1. 基本属性

### (1) 性別

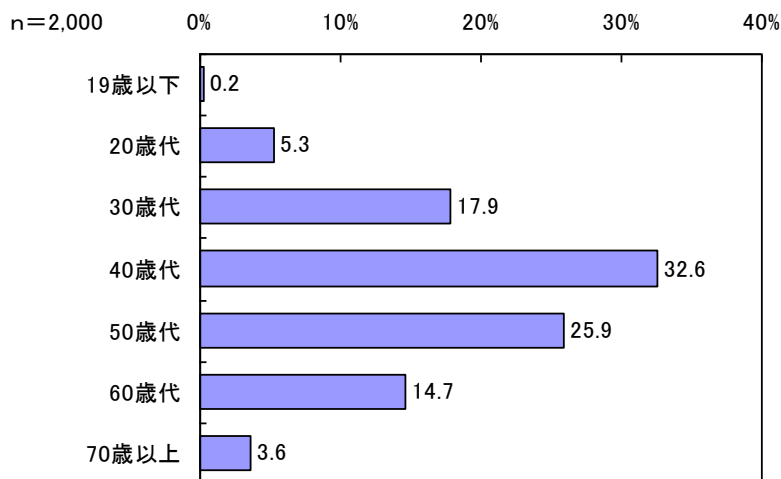
F1 あなたの性別をお答えください。(〇はひとつ)



性別は「男性」が 65.1%、「女性」が 35.0%となっており、「男性」が「女性」を 30.1 ポイント上回っている。

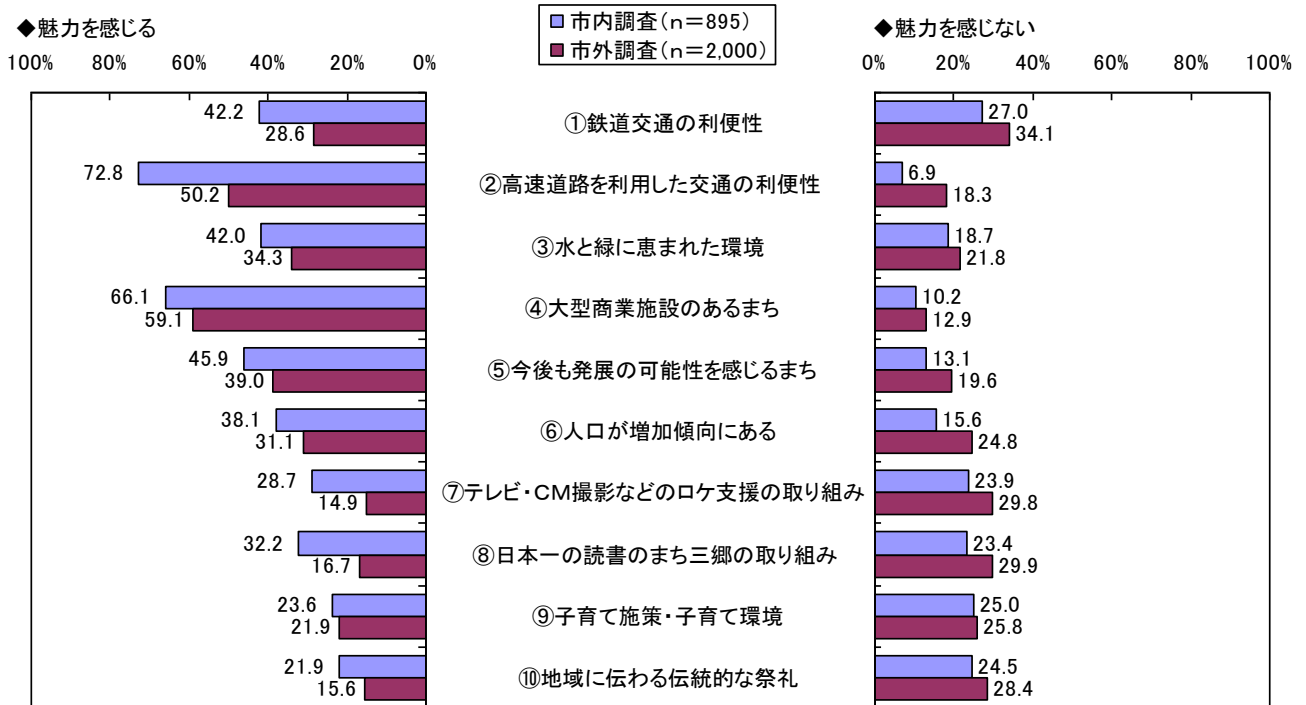
### (2) 年齢

F2 あなたの年齢（平成 27 年 9 月 1 日現在）をお答えください。(〇はひとつ)



回答者の年齢は「40歳代」が 32.6%で最も高く、次いで「50歳代」25.9%、「30歳代」17.9%、「60歳代」14.7%、「20歳代」5.3%、「70歳以上」3.6%、「19歳以下」0.2%の順に続いている。

### (3) 三郷市の魅力



上記の三郷市の10の特徴について魅力を感じるかの市内・市外調査を比較するとすべての項目で「魅力を感じる」割合は市内調査が市外調査を上回っており、特に②高速道路を利用した交通の利便性が22.6ポイント、①鉄道交通の利便性が13.6ポイント、⑧日本一の読書のまち三郷の取り組みが15.5ポイント、⑦テレビ・CM撮影などのロケ支援の取り組みが13.8ポイントと10ポイント以上の差があり、交通インフラと市の取り組みに関して三郷市民は市外の人よりも魅力を感じていることがわかる。

一方で「魅力を感じない」割合では、②高速道路を利用した交通の利便性が11.4ポイント、⑥人口が増加傾向にあるが9.2ポイントと、10ポイント前後の差で市外調査の割合が市内調査より高くなっている。